



TOHOKU  
GAKUIN  
UNIVERSITY  
LIFE LIGHT LOVE

# FACT BOOK 2019

I I N D E X I

1. 概要

1-1 沿革	1
1-2 組織図	3
組織図[教学]	3
組織図[事務]	4
1-3 収容定員	
収容定員[大学/学部]	5
収容定員[大学院]	5
収容定員推移[大学/学部]	6
収容定員推移[大学院/研究科・専攻別]	7
1-4 キャンパスマップ	
キャンパス(校舎面積・運動場敷地面積・建物延床面積推移)	8
キャンパス所在地	8
1-5 卒業生数	
卒業生(同窓生数・大学卒業生数)	9
TG会数/支部	9
新設・改組等の状況	10

2. 教学改革・将来計画

3. 教育

3-1 学部入学者数	
学部入学者数[学部・学科別]・入学者定員比	11
3-2 大学院入学者数	
大学院入学者数[研究科・専攻別]	14
博士前期課程・修士課程 入学者数[研究科・専攻別]	15
博士後期課程 入学者数[研究科・専攻別]	16
3-3 学部学生数	
学部学生数[学部・学科別]	17
3-4 大学院学生数	
大学院学生数[課程別・研究科・専攻別]	20
3-5 学部卒業生数	
卒業生数・卒業生割合	22
標準修業年限内卒業生数・卒業率	24
早期卒業生数[学部・学科別]	26
3-6 大学院修了者数	
博士前期課程・修士課程修了者数[研究科別]	27
博士後期課程修了者数[研究科別]	27
学位授与数(課程博士/論文博士)	28
標準修業年限内修了者数・修了率(博士前期課程・修士課程)	29
3-7 学部休学者数	
学部休学者数(割合[全体])	30
学部休学者数[学部・理由別]	31
学部休学者数[学部・学科別]	32
3-8 大学院休学者数	
大学院休学者数[課程別]	33
大学院休学者数[理由別]	33
大学院休学者数[課程・研究科別]	34
3-9 学部退学者数	
学部退学者数(割合[学部別])	35
学部退学者数(理由別)	36
学部退学者数[学部・学科別]	37
1年次退学者数[学部・理由別]	40

3-10 大学院退学者・満期退学者数	
大学院退学者数[課程別]	41
大学院退学者数[理由別]	41
大学院退学者数[研究科別]	42
3-11 公開講座	
コミュニティソーシャルワーカー(CSW)	43
スキルアッププログラム受講者数	
3-12 礼拝	
礼拝出席者数	44

4. 入試

4-1 学部入試状況	
入試区分別志願者推移	45
一般入試 合格者数[全体・学部・学科別]・志願倍率	53
AO入試 合格者数[全体・学部・学科別]・志願倍率	63
指定校推薦 合格者数[学部別・学部・学科別]	67
都道府県名・志願者数・合格者数・入学者数	72
現役・浪人 志願者数・合格者数・入学者数	74
入学者数[全体/入試区分別]	78
編入学試験 志願者数・合格者数・入学者数[学部・学科別]	82
4-2 大学院入試状況	
博士前期課程・修士課程 志願者・合格者数[研究科・専攻別]	85
博士後期課程 志願者・合格者数[研究科・専攻別]	86

5. 教員

5-1 専任教員数	
専任教員数・ST比	87
専任教員年齢構成	89
大学教員に占める女性の割合	90
5-2 学部非常勤教員数	
学部非常勤教員数[学部別]	91
5-3 大学院非常勤教員数	
大学院非常勤教員数[専攻別]	91
5-4 外国籍教員数	
外国籍教員数・比率[専任教員/学部別]	92

6. グローバル

6-1 派遣交換留学生数	
交換留学生数[学部別]	93
交換留学生数[地域別]	93
6-2 協定校からの受入留学生数	
協定校からの受入留学生数[欧米/アジア]	94
6-3 外国人学生数	
学部正規生数[学部別]	95
学部交換留学生数[学部別]	95
地域別 外国人学生数(在留資格「留学」のみ)	95
大学院正規生数(博士前期課程)[研究科別]	96
大学院正規生数(博士後期課程)[研究科別]	96
大学院研究生数(外国人特別研究生を含む)[研究科別]	96
外国人大学院学生数(在留資格を問わない)[課程・研究科別]	97
外国人大学院学生数(在留資格「留学」のみ)[課程・研究科別]	98
海外短期留学プログラムの参加者数	99

7. 学生支援

7-1 大学奨学金採用状況	
学部奨学金種別毎採用状況	100
大学院奨学金種別毎採用状況	101
7-2 日本学生支援機構奨学金	
学部日本学生支援機構奨学金(第一種・第二種)	102
新規採用者数・受給者数[全体]	
大学院日本学生支援機構奨学金(第一種・第二種)	103
新規採用者数・受給者数[全体]	
7-3 奨学金受給者数	
学部奨学金受給者数	104
[大学奨学金合計・日本学生支援機構奨学金]	
大学院奨学金受給者数	104
[大学奨学金合計・日本学生支援機構奨学金]	
7-4 学生課外活動団体数・加入者数	
課外活動団体数	105
課外活動加入者数(延べ人数)・課外活動加入率	105
7-5 学生総合保健支援センター	
利用者数(カウンセリングセンターからの継続)	106

8. 学修成果

GPA推移[全体・学部・学科別]・学年推移	107
-----------------------	-----

9. 進路

9-1 進路状況(学部)	
業種別就職状況[学科別]	109
地域別就職状況[学科別]	117
公務員・教員採用試験採用状況	125
9-2 進路状況(大学院)	
業種別就職状況	127
9-3 資格取得者数	
司書、学芸員、日本語教員、社会調査士、社会教育主事	128
教育職員免許状取得者数	130

10. 図書館、ラーニング・commons

10-1 蔵書数	
図書蔵書冊数	132
電子ジャーナル・電子ブックタイトル数	133
10-2 貸出冊数	
貸出冊数推移	134
図書館利用者数	134
10-3 ラーニング・commons	
ラーニング・commons利用者数	135

11. 研究

11-1 学外研究費	
科学研究費助成事業 採択状況(件数・金額)	136
受託研究・学外共同研究 獲得状況(件数・金額)	137
奨学研究寄付金受入状況(件数・金額)	138
11-2 知的財産	
特許出願件数・登録件数(国内)	139
特許出願件数・登録件数(外国)	139

12. 財務状況

12-1 経常費補助金	
私立大学等経常費補助金	140
12-2 文部科学省等補助金	
研究設備・施設設備費補助金	141
その他の国庫補助金	141
12-3 事業活動収支計算書	
事業活動収支計算書(法人全体)	142
事業活動収入(法人全体)	143
事業活動支出(法人全体)	143
12-4 資金収支計算書	
資金収支計算書(法人全体)	144
収入の部(法人全体)	145
支出の部(法人全体)	145
12-5 貸借対照表	
資産の部(法人全体)	146
負債の部・純資産の部(法人全体)	146
貸借対照表(法人全体)	147
12-6 寄付金	
寄付金(法人・大学)	148
12-7 財務比率	
財務比率(法人全体)	149

13. 職員

13-1 職員数	
専任教員数推移[職位・年代・性別]	
(法人全体・各部各課)	158
非専任教員数推移[職別・派遣別](法人全体)	160
専任教員・非専任教員数推移[部署別]	
(法人全体・各部各課)	161
部署別専任教員人員数[男女別]	165
新規採用者数(新卒・既卒別)(法人全体)	169
退職者数(法人全体)	169
13-2 職員年齢別構成	
職員年齢構成(法人全体・各部各課)	170
職員平均年齢[男女別](法人全体・各部各課)	170

※取り消し線のある項目は非公開のコンテンツのため除外しています  
※注記がない限り基準日は毎年度5月1日を基準とする

# 1-1 沿革

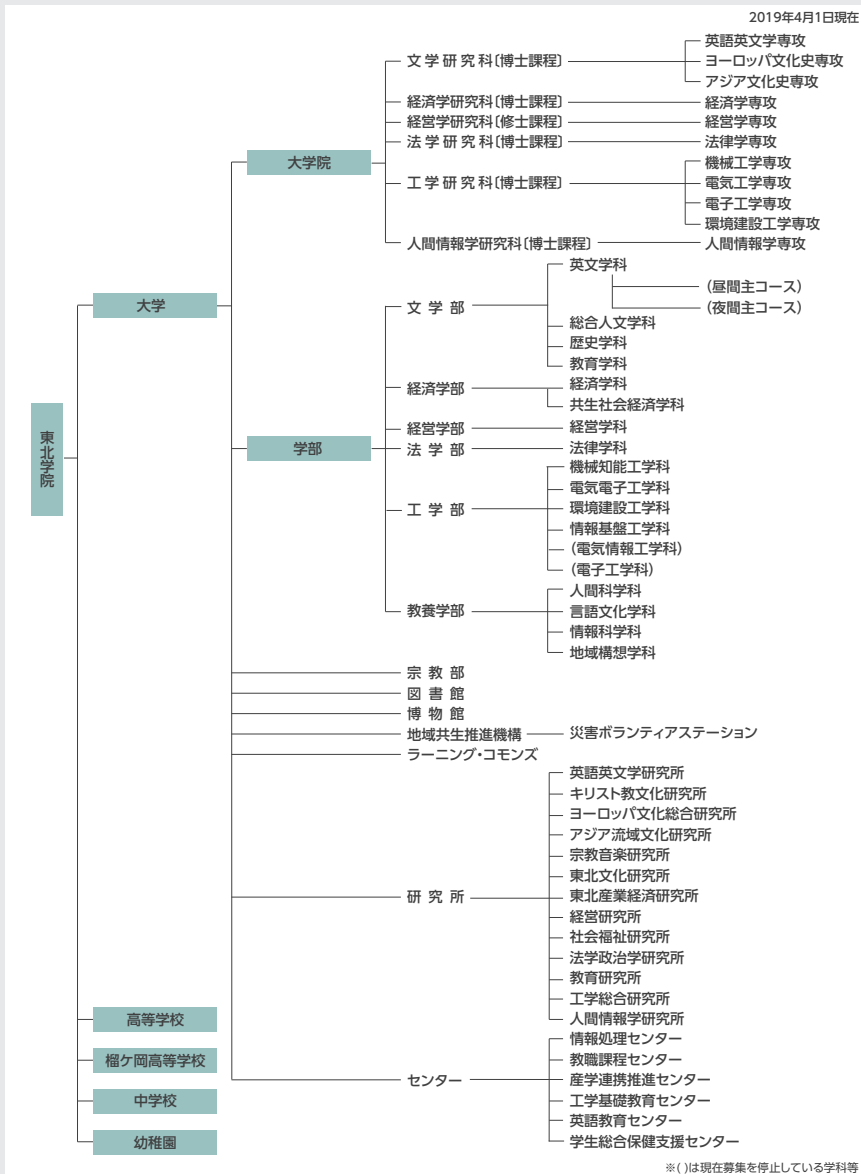
1886年	5月	仙台神学校開校
1891年	9月	東北学院と改称 予科、本科、神学部を設置
1895年		普通科、文科専修部、理科専修部に改組
1904年	3月	普通科、専門科(文学部、神学部)に改組
1905年	6月	専門科を専門部(文科、神学科)に改称
1908年	5月	社団法人東北学院を設置
1915年		普通科を中学部と改称
1918年		専門部を神学科1科、同2科、文科、師範科、商科の5科に改組
1925年	8月	神学部(1科、2科)、専門部(文科、師範科、商科)の2部5科に改組
1929年	8月	社団法人東北学院を財団法人東北学院に改組
	9月	専門部を高等学部と改称
1936年	3月	文科、師範科を文科第一部、同第二部と改称
1937年	3月	神学部を東京日本神学校に合併
1943年	4月	高等学部商科を高等商業部、中学部を東北学院中学校と改称
1944年	4月	航空工業専門学校設置
1945年	12月	航空工業専門学校を工業専門学校と改称
1947年	4月	新制東北学院中学校設置 工業専門学校廃止
1948年	4月	新制東北学院高等学校並びに同第二部(定時制課程)設置
1949年	4月	学制改革に伴い東北学院大学文経学部英文学科、同経済学科設置(設置認可)
1950年	4月	東北学院短期大学部(2年制)併置。英文科、経済科を置く
1951年	2月	財団法人東北学院を学校法人東北学院に改組
1952年	4月	短期大学部に法科増設
1959年	4月	東北学院短期大学部の入学募集停止 東北学院大学文経学部第二部設置(認可申請) 東北学院高等学校榧ヶ岡校舎設置
1960年	3月	東北学院短期大学部廃止(認可申請)
1962年	4月	東北学院大学工学部設置(機械工学科、電気工学科、応用物理学科)(認可申請) 東北学院幼稚園設置(認可申請)
1964年	4月	東北学院大学文経学部一部、同二部を文学部一部、同二部並びに経済学部一部、同二部に改組(認可申請) 東北学院大学大学院設置(文学研究科修士課程英語英文学専攻)(認可申請)
1965年	4月	東北学院大学法学部設置(認可申請) 東北学院大学大学院に経済学研究科修士課程設置(財政金融学専攻)(認可申請)
1966年	4月	東北学院大学大学院に文学研究科博士課程設置(英語英文学専攻) 東北学院大学大学院に工学研究科修士課程設置(応用物理学専攻)(認可申請)
1967年	4月	東北学院大学工学部土木工学科増設(届出) 東北学院大学大学院経済学研究科財政金融学専攻を経済学専攻に改組(認可申請)
1968年	4月	東北学院大学大学院に経済学研究科修士課程(経済学専攻)、工学研究科修士課程(応用物理学専攻)設置(認可申請)
1969年	3月	東北学院大学文経学部・同第二部廃止
1971年	4月	東北学院大学大学院工学研究科修士課程に機械工学専攻、電気工学専攻増設(認可申請)
1972年	4月	東北学院榧ヶ岡高等学校設置(認可申請)
1974年	4月	東北学院大学大学院工学研究科修士課程に機械工学専攻、電気工学専攻増設(認可申請)

1975年	4月	東北学院大学大学院に法学研究科修士課程設置(法律学専攻)(認可申請)
1979年	4月	東北学院大学大学院に法学研究科博士課程設置(法律学専攻)(認可申請)
1987年	3月	東北学院高等学校第二部(定時制課程)廃止
1989年	4月	東北学院大学教養学部設置(教養学科-人間科学・言語科学・情報科学専攻)(認可申請)
1990年	4月	東北学院大学大学院に工学研究科土木工学専攻(修士課程)設置(認可申請)
1992年	4月	東北学院大学大学院に工学研究科土木工学専攻(博士課程)設置(認可申請)
1994年	4月	東北学院大学大学院に人間情報学研究科人間情報学専攻(修士課程)設置(認可申請)
1995年	4月	東北学院榧ヶ岡高等学校を男女共学制に移行
1996年	4月	東北学院大学大学院に人間情報学研究科人間情報学専攻博士課程(後期)設置(認可申請) 東北学院高等学校収容定員に係る学則変更認可(入学定員300名→360名) 東北学院榧ヶ岡高等学校収容定員に係る学則変更認可(入学定員180名→270名)
1997年	4月	東北学院大学大学院に文学研究科アジア文化史専攻(修士課程)・ヨーロッパ文化史専攻(修士課程)設置(認可申請)
1999年	4月	東北学院大学大学院に文学研究科アジア文化史専攻博士課程(後期)・ヨーロッパ文化史専攻博士課程(後期)設置(認可申請) 東北学院大学収容定員の増加に係る学則変更認可(編入学定員設置)
2000年	4月	東北学院大学収容定員の増加に係る学則変更認可(文学部一部英文学科昼間主コース・夜間主コース、経済学部一部経済学科昼間主コース・夜間主コース、同商学科昼間主コース・夜間主コース増設、文学部二部英文学科・経済学部二部経済学科学系募集停止)[ただし文学部一部英文学科夜間主コース、経済学部一部経済学科学系夜間主コース及び商学科夜間主コースの編入学定員(3年次)の受入れは平成14年4月1日] 東北学院大学の期間を付した入学定員の設定に係る学則変更認可(経済学部一部経済学科昼間主コース、同商学科昼間主コース、法学部法律学科) 東北学院大学文学部一部を文学部に、経済学部一部を経済学部に名称変更(届出)
2001年	4月	東北学院大学の学部の学科名称変更(基督教学科をキリスト教学科に、商学科を経営学科に、教養学科言語科学専攻を教養学科言語文化専攻に変更)(届出)
2002年	4月	東北学院大学大学院に経済学研究科経営学専攻(修士課程)設置(認可申請)、東北学院大学の学部の学科名称変更(工学部機械工学科を機械創成工学科に、電気工学科を電気情報工学科に、応用物理学科を物理情報工学科に、土木工学科を環境土木工学科に変更)
2004年	4月	東北学院大学大学院法務研究科法実務専攻(専門職学位課程)設置(認可申請)、東北学院大学収容定員の増加に係る学則変更(臨時的定員の恒常的定員化)
2005年	3月	東北学院大学文学部二部英文学科廃止(届出)(※)
2005年	4月	東北学院大学文学部史学科を歴史学科に改組(届出) 東北学院大学教養学部教養学科を人間科学科、言語文化学科、情報科学科、地域構想学科の4学科に改組(届出)
2006年	4月	東北学院大学工学部機械創成工学科を機械知能工学科に、物理情報工学科を電子工学科に、環境土木工学科を環境建設工学科に改組(届出)
2007年	4月	東北学院大学経済学部二部経済学科廃止(届出)(※)
2009年	4月	東北学院大学経済学部を改組し、経済学部経営学科を経営学部経営学科とし、経済学部にはこれまでの経済学科に加え、共生社会経済学科を設置(届出)
2010年	4月	東北学院大学大学院経済学研究科を改組し、経済学研究科経済学専攻と経営学研究科経営学専攻を設置(届出) 東北学院大学大学院工学研究科土木工学専攻を環境建設工学専攻に名称変更(届出)
2011年	4月	東北学院大学文学部キリスト教学科を総合人文学科に改組(届出)
2012年	4月	東北学院大学大学院工学研究科電子工学専攻博士課程(後期)を設置(届出) 東北学院大学工学部機械創成工学科、物理情報工学科、環境土木工学科、教養学部教養学科、大学院工学研究科応用物理学専攻及び大学院経済学研究科経営学専攻廃止(届出)(※)
2014年	4月	東北学院大学文学部史学科廃止(届出)(※)
2016年	4月	東北学院大学文学部キリスト教学科廃止(届出)(※) 東北学院大学大学院法務研究科廃止(届出)(※)
2017年	4月	東北学院大学工学部電気情報工学科、電子工学科を改組し、電気電子工学科・情報基盤工学科を設置(届出)東北学院大学経済学部経営学科廃止(届出)(※)
2018年	4月	東北学院大学文学部教育学科を設置(認可申請)東北学院大学収容定員の増加に係る学則変更認可(文学部英文学科・総合人文学科・歴史学科、経済学部経済学・共生社会経済学、経営学部経営学、法学部法律学科、教養学部人間科学科・言語文化学科・情報科学科・地域構想学科)

※印は、学則変更届出書の「廃止の時期」を記しており、学則の附則に記載の廃止日とは異なる

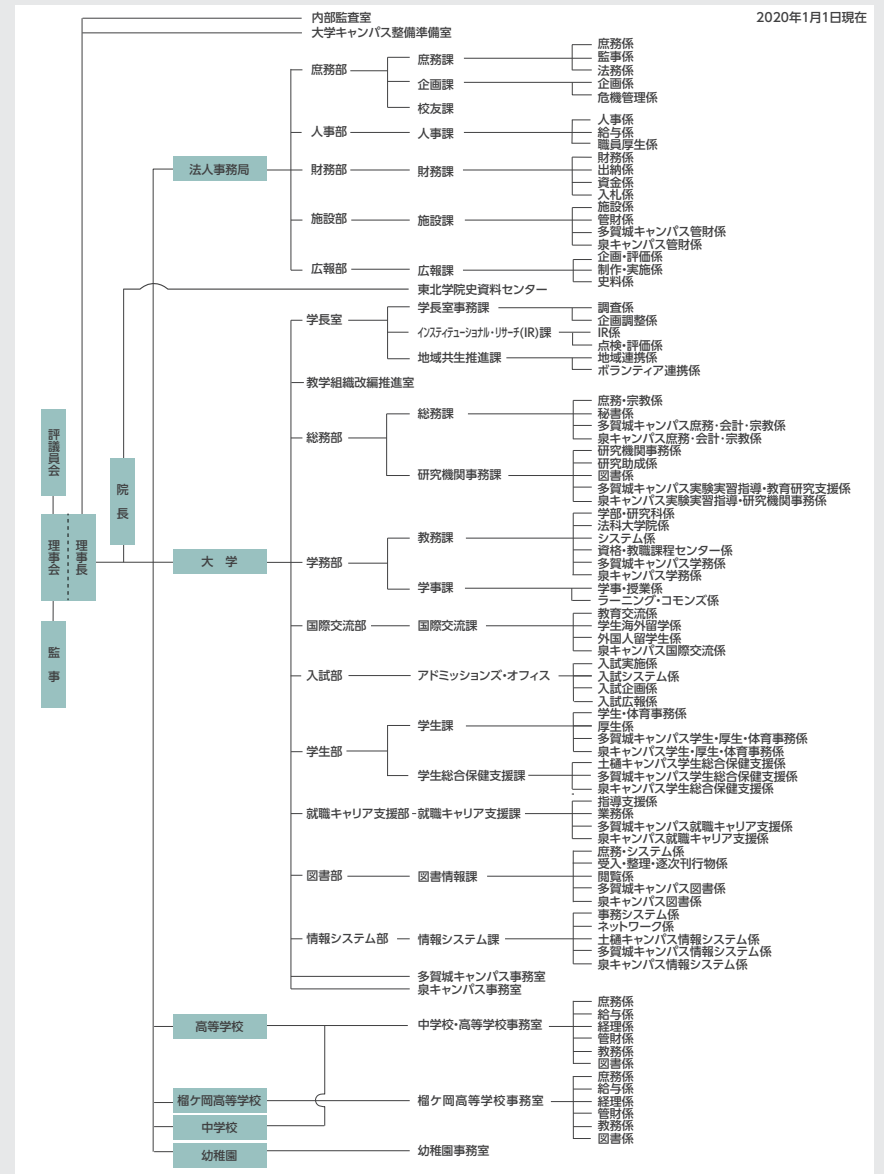
# 1-2 組織図

## [教学]



# 1-2 組織図

## [事務]



## 1-3 収容定員

[大学/学部] 2019年度

[大学院] 2019年度

東北学院大学収容定員(大学/学部) (人)

学部	学科	収容定員
文学部	英文学科	868
	総合人文学科	164
	歴史学科	654
	教育学科	100
	小計	1,786
経済学部	経済学科	1,722
	共生社会経済学科	736
	小計	2,458
経営学部	経営学科	1,342
	小計	1,342
法学部	法律学科	1,394
	小計	1,394
工学部	機械知能工学科	462
	電気電子工学科	336
	環境建設工学科	440
	情報基盤工学科	335
	電気情報工学科	126
	電子工学科	105
	小計	1,804
教養学部	人間科学科	432
	言語文化学科	432
	情報科学科	432
	地域構想学科	432
	小計	1,728
大学合計	10,512	

東北学院大学収容定員(大学院) (人)

課程	研究科・専攻	収容定員
博士課程 前期課程	文学研究科英語英文学専攻	20
	文学研究科ヨーロッパ文化史専攻	10
	文学研究科アジア文化史専攻	10
	経済学研究科経済学専攻	16
	経営学研究科経営学専攻(修士)	16
	法学研究科法学専攻	20
	工学研究科機械工学専攻	16
	工学研究科電気工学専攻	16
	工学研究科電子工学専攻	16
	工学研究科環境建設工学専攻	16
	人間情報学研究科人間情報学専攻	16
	小計	172
	博士課程 後期課程	文学研究科英語英文学専攻
文学研究科ヨーロッパ文化史専攻		6
文学研究科アジア文化史専攻		6
経済学研究科経済学専攻		6
法学研究科法学専攻		6
工学研究科機械工学専攻		6
工学研究科電気工学専攻		6
工学研究科電子工学専攻		6
工学研究科環境建設工学専攻		6
人間情報学研究科人間情報学専攻		9
小計	66	
大学院合計	238	

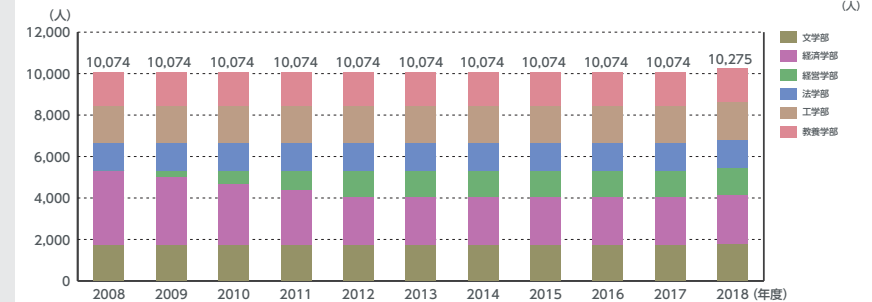
## 1-3 収容定員

収容定員推移

[大学/学部]

2008年度～2018年度

学部	学科	2008年度	2009年度	2010年度	2011年度	2012年度	2013年度	2014年度	2015年度	2016年度	2017年度	2018年度
文学部	英文学科	1,042	1,042	1,042	1,022	1,002	982	962	962	962	962	912
	総合人文学科	-	-	-	30	60	92	124	124	124	124	144
	歴史学科	612	612	612	612	612	612	612	612	612	612	632
	教育学科	-	-	-	-	-	-	-	-	-	-	50
	キリスト教学科	44	44	44	34	24	12	-	-	-	-	-
小計	1,698	1,698	1,698	1,698	1,698	1,698	1,698	1,698	1,698	1,698	1,738	
経済学部	経済学科	2,334	2,164	1,994	1,815	1,636	1,636	1,636	1,636	1,636	1,636	1,676
	共生社会経済学科	-	170	340	519	698	698	698	698	698	698	715
	経営学科	1,274	964	654	327	-	-	-	-	-	-	-
小計	3,608	3,298	2,988	2,661	2,334	2,334	2,334	2,334	2,334	2,334	2,391	
経営学部	経営学科	-	310	620	947	1,274	1,274	1,274	1,274	1,274	1,274	1,305
	小計	-	310	620	947	1,274	1,274	1,274	1,274	1,274	1,274	1,305
法学部	法律学科	1,324	1,324	1,324	1,324	1,324	1,324	1,324	1,324	1,324	1,324	1,357
	小計	1,324	1,324	1,324	1,324	1,324	1,324	1,324	1,324	1,324	1,324	1,357
工学部	機械創成工学科	492	492	492	492	492	492	492	492	492	492	472
	電気情報工学科	492	492	492	492	492	492	492	492	492	482	472
	環境土木工学科	431	410	410	410	410	410	410	410	410	420	430
	情報基盤工学科	-	-	-	-	-	-	-	-	-	110	220
	物理情報工学科	389	410	410	410	410	410	410	410	410	310	210
小計	1,804	1,804	1,804	1,804	1,804	1,804	1,804	1,804	1,804	1,804	1,804	
教養学部	人間科学科	410	410	410	410	410	410	410	410	410	410	420
	言語文化学科	410	410	410	410	410	410	410	410	410	410	420
	情報科学科	410	410	410	410	410	410	410	410	410	410	420
	地域構想学科	410	410	410	410	410	410	410	410	410	410	420
	小計	1,640	1,640	1,640	1,640	1,640	1,640	1,640	1,640	1,640	1,640	1,680
大学合計	10,074	10,074	10,074	10,074	10,074	10,074	10,074	10,074	10,074	10,074	10,275	



## 各学部留意事項

文学部 2011年4月にキリスト教学科を総合人文学科へ改組(キリスト教学科は2016年廃止)。

2018年4月に教育学科を設置。

経済学部 2009年4月に経済学部を改組、共生社会経済学科を設置し、経済学部経営学科を経営学部経営学科とした(経済学部経営学科は2017年廃止)。

工学部 2006年4月に機械創成工学科を機械知能工学科に、環境土木工学科を環境建設工学科に、物理情報工学科を電子工学科にそれぞれ改称しており、2008年度の収容定員数については学校法人基礎調査110票における改称前後の学科の合計数をそれぞれ記載している。

2017年4月に電気情報工学科を電気電子工学科へ改称、電子工学科を改組し、情報基盤工学科を設置(電子工学科は募集停止)。

その他 文学部英文学科は2017年度、経済学部経済学科及び経営学科は2011年度まで後期主コースあり(収容定員数は各学科に計上している)。

# 1-3 収容定員

## 収容定員推移

### [大学院/研究科・専攻別]

2008年度～2018年度

課程	研究科	専攻	各年度											
			2008年度	2009年度	2010年度	2011年度	2012年度	2013年度	2014年度	2015年度	2016年度	2017年度	2018年度	
博士課程 前期課程	文学研究科	英語英文学専攻	20	20	20	20	20	20	20	20	20	20	20	20
		ヨーロッパ文化史専攻	10	10	10	10	10	10	10	10	10	10	10	10
		アジア文化史専攻	10	10	10	10	10	10	10	10	10	10	10	10
	経済学研究科	経済学専攻	16	16	16	16	16	16	16	16	16	16	16	16
		経営学専攻	16	8	-	-	-	-	-	-	-	-	-	-
	経営学研究科	経営学専攻(修士)	-	8	16	16	16	16	16	16	16	16	16	16
	法学研究科	法学専攻	20	20	20	20	20	20	20	20	20	20	20	20
	工学研究科	機械工学専攻	16	16	16	16	16	16	16	16	16	16	16	16
		電気工学専攻	16	16	16	16	16	16	16	16	16	16	16	16
		電子工学専攻	-	-	8	16	16	16	16	16	16	16	16	16
環境建設工学専攻 土木工学専攻		16	16	16	16	16	16	16	16	16	16	16	16	
応用物理学専攻		16	16	8	-	-	-	-	-	-	-	-	-	
人間情報学研究科	人間情報学専攻	16	16	16	16	16	16	16	16	16	16	16	16	
		小計	172	172	172	172	172	172	172	172	172	172	172	
博士課程 後期課程	文学研究科	英語英文学専攻	9	9	9	9	9	9	9	9	9	9	9	9
		ヨーロッパ文化史専攻	6	6	6	6	6	6	6	6	6	6	6	6
		アジア文化史専攻	6	6	6	6	6	6	6	6	6	6	6	6
	経済学研究科	経済学専攻	6	6	6	6	6	6	6	6	6	6	6	6
		法学研究科	6	6	6	6	6	6	6	6	6	6	6	6
	工学研究科	機械工学専攻	6	6	6	6	6	6	6	6	6	6	6	6
		電気工学専攻	6	6	6	6	6	6	6	6	6	6	6	6
		電子工学専攻	-	-	-	-	2	6	6	6	6	6	6	6
		環境建設工学専攻 土木工学専攻	6	6	6	6	6	6	6	6	6	6	6	6
		応用物理学専攻	6	6	6	6	4	-	-	-	-	-	-	-
人間情報学研究科	人間情報学専攻	9	9	9	9	9	9	9	9	9	9	9	9	
		小計	66	66	66	66	66	66	66	66	66	66	66	
専門学位過程	法務研究科	法実務専攻	150	150	130	110	90	90	60	30	-	-	-	
		大学院合計	388	388	368	348	328	328	298	268	238	238	238	

各研究科留意事項  
 経済学研究科 2009年4月に改組し、経済学研究科経営学専攻を経営学研究科経営学専攻(修士課程)とした(経済学研究科経営学専攻は2012年廃止)。  
 経営学研究科 2009年4月に経済学研究科を改組し、経営学研究科経営学専攻(修士課程)を設けた。  
 工学研究科 2010年4月に電子工学専攻(修士課程)を設け、土木工学専攻を環境建設工学専攻に改称。土木工学専攻及び環境建設工学専攻の収容定員数については、2010年度の学校法人基礎調査110票における改称前後の研究科の合計数を計上している。  
 2012年4月に応用物理学専攻を廃止。また、電子工学専攻(博士後期課程)を設け、同(修士課程)を(博士前期課程)に変更。  
 法務研究科 2016年4月に廃止。

(人)

# 1-4 キャンパスマップ

## キャンパス(校舎面積・運動場敷地面積・建物延床面積推移)

### キャンパス所在地

2008年度～2019年度

各年度3月31日(財産目録より)

年度	土地			建物	主な増減理由
	校舎等	運動場敷地	合計	床面積	
2008	397,537.00㎡	147,408.48㎡	544,945.48㎡	182,606.37㎡	
2009	396,917.07㎡	147,408.48㎡	544,325.55㎡	182,957.80㎡	
2010	396,917.07㎡	147,408.48㎡	544,325.55㎡	183,450.42㎡	
2011	399,914.33㎡	147,408.48㎡	547,322.81㎡	182,123.64㎡	名取、七ヶ浜被災、青根移築、多賀城隣接国有地購入
2012	401,369.86㎡	147,409.48㎡	548,779.34㎡	182,071.88㎡	土樋南西土地購入
2013	365,838.50㎡	146,999.09㎡	512,837.59㎡	182,401.19㎡	笠神一部売却、七ヶ浜売却
2014	368,057.47㎡	118,225.65㎡	486,283.12㎡	182,982.78㎡	笠神一部売却、泉屋内練習場竣工、ホーイ敷地取得、泉地積更生
2015	367,210.95㎡	118,225.65㎡	485,436.60㎡	182,636.22㎡	
2016	367,450.82㎡	117,383.26㎡	484,834.08㎡	195,146.77㎡	ホーイ竣工
2017	385,007.97㎡	117,383.26㎡	502,391.23㎡	240,595.29㎡	旧市立病院取得
2018	385,007.97㎡	117,383.26㎡	502,391.23㎡	240,352.19㎡	
2019	387,491.97㎡	115,766.63㎡	503,258.60㎡	240,577.11㎡	土樋テニスコートをTGサポートへ賃貸

### 土樋キャンパス

仙台市青葉区土樋一丁目3-1



### 多賀城キャンパス

多賀城市中央一丁目13-1



### 泉キャンパス

仙台市泉区天神沢二丁目1-1



# 1-5卒業生数

## 卒業生(同窓生数・大学卒業生数)

### TG会数/支部

2008年度～2018年度

東北学院同窓生総数 ..... 188,186名      大学卒業生数(大学院含む) ..... 162,994名

TG会数:125 支部数:87 総数:212  
TG会 ※五十音順

アールサウス同窓会 アイリスグループTG会 秋田市役所TG青葉会 ALSOK宮城TG会 石巻市役所TG会 石巻信用金庫TG会 泉女子寄宿合同窓会 岩手医大TG会 岩手県教職員TG会 岩手県庁TG会 エイエイピーTG会 NTTグループTG会 遠藤商事TG会 大木建設TG会 大崎市役所TG会 OKIテクノパワーステムズTG会 角田市役所TG会 鹿島TG会 兜町TG会 釜石市役所TG会 川口印刷工業TG会 教養学部TG会 北日本銀行TG会 基督教学校TG会 キリスト者TG会 行政書士TG会 建設TG会 工学部機械TG会 弘進ゴムTG会 コカ・コーラボトラーズジャパンTG会 古久根建設TG会 コクヨグループTG会	コセキTG会 裁判所TG会 佐藤製練グループTG会 三機工業グループTG会 職業会計人TG会 七十七銀行TG会 清水建設TG会 シロキヤ・オフィスベンダーTG会 神学TG会 JR東日本TG会 菅原学園TG会 仙台国際TG会 仙台銀行ホテルTG会 仙台市議会議員TG会 仙台市役所TG会 仙台青年会議所中高TG会 セントTG会 鎌倉TG会 全日霊仙台支社TG会 総合警備保障TG会 大成建設グループTG会 太平洋エン지니어リングTG会 高砂熱学工業TG会 多賀城寄附合同窓会 多賀城市役所TG会 竹中TG会 田崎興業TG会 鉄鋼TG会 帝国データバンクTG会 TG史学同窓会 TGLびる会 TGLびる技術士会	TGスポーツOB連合会 TG地理学同窓会 TG鍼灸接骨師会 TGパソコングループ会 TG講師会 TG地産会 電気工学TG会(コスモス) デンタルTG会 凸版印刷TG会 東邦銀行TG会 東北運輸局TG会 東北学院高等学校二部TG会 東北学院3L会 東北学院大学 オリエンテーション・リーダーTG会 東北学院中学校・高等学校同窓会 東北学院中等高等学校寄附合同窓会 東北学院短大高等学校同窓会 東北厚生局TG会 東北高等学校TG会 東北ゴムTG会 東北放送TG会 東北マツダTG会 東洋熱工業(株)東北支店TG会 戸田建設TG会 ドクターTG会 土木教員宮城TG会 日専連TG会 西原グループTG会 能美防災TG会 バイタルネットTG会 東九番丁寄附会(北黎黎)TG会	日立キャピタルTG会 日比谷総合設備グループTG会 びつと62TG会 藤崎TG会 富士ゼロックス宮城TG会 復健TG会 古川工業高等学校TG会 古川電気工業TG会 弁護士TG会 法務部同窓会 舗装TG会 北海道教職員TG会 マンパワーグループTG会 みちのく銀行TG会 水戸屋TG会 宮城県議会議員TG会 宮城県警TG会 宮城県地建物取引業協会TG会(宅宅建TG会) 宮城県庁TG会 宮城第一信用金庫TG会 宮城タイハツTG会 宮城トヨタTG会 宮古市役所TG会 明治安田生命TG会 メットライフ生命TG会 盛岡市役所TG会 社の都信用金庫TG会 守屋グループTG会 ユアテックTG会 リコージャパン宮城支社TG会
---	--	---	--

### 支部


<b>■宮城県</b> 仙台同窓会 青葉支部 泉支部 太白支部 宮城野支部 若林支部 太白支部秋保地区TG会 宮城野支部岩切TG会 宮城野支部高砂TG会 利府支部 塩釜支部 多賀城支部 松島支部 鳴瀬支部 石巻支部 女川支部 志津川支部 気仙沼支部	<b>■名取支</b> 名取支部 岩沼支部 柴田支部 大河原支部 村田支部 川崎支部 宮城職工支部 亘理支部 角田・丸森支部 白石支部 黒川支部 大崎支部 登米支部 美里支部 涌谷支部 東原支部 鳴子支部	<b>■北海道</b> 札幌支部 旭川支部 帯広支部 帯広・十勝支部 釧路支部 函館支部 室蘭支部 角田・丸森支部 <b>■青森県</b> 青森支部 八戸支部 弘前支部 上十三支部  <b>■秋田県</b> 秋田県中央支部 秋田県大館支部 秋田県南支部	<b>■岩手県</b> 盛岡支部 一関支部 奥州支部 釜石支部 北上・和賀支部 気仙支部 新庄支部 天童支部 米沢支部	<b>■福島県</b> 福島県北支部 会津支部 いわき支部 郡山支部 相馬支部 南相馬支部 双葉支部	<b>■東海・近畿</b> 東海支部 静岡支部 近畿支部  <b>■中国・四国・九州</b> 広島支部 四国支部 九州支部	<b>■山形県</b> 山形支部 上山支部 寒河江支部 酒田支部 新庄支部 天童支部 米沢支部	<b>■関東</b> 東京支部 神奈川支部 栃木支部 群馬支部 武蔵野支部 水戸支部	<b>■中部</b> 新潟支部 信州支部 北陸支部	<b>■海外</b> 北米支部
--	---	--	--	---	---	--	--	------------------------------------	--------------------

# 2 教学改革・将来計画


## 新設・改組等の状況

2009年度から2019年度までの学部・学科、大学院研究科の改組の推移である。2009年度より経済学部経営学科から経営学部経営学科を設置し、2017年度に経済学部経営学科は廃止された。2018年文学部に教育学科を認可申請により設置している。工学部は2017年度電気情報工学科と電子工学科を改組し、電気電子工学科、情報基盤工学科を設置している。大学院は2016年度に法務研究科を廃止した。

### 東北学院大学 教学組織沿革(学部)



### 東北学院大学 教学組織沿革(大学院)



## 3-1 学部入学者数

## 学部入学者数[学部・学科別]

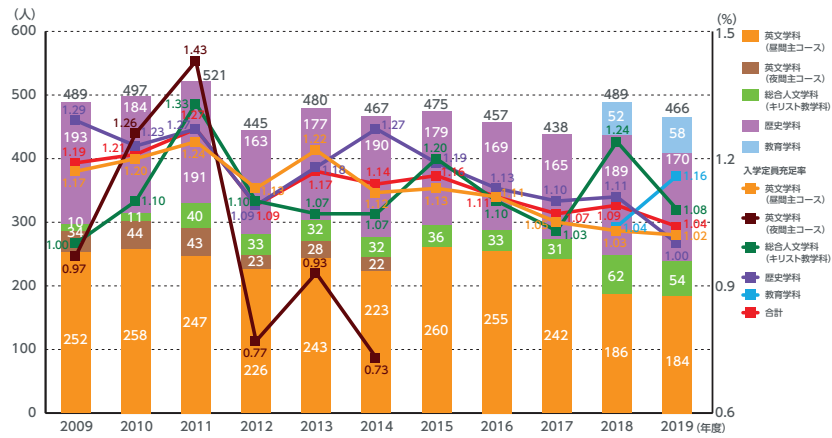
## 入学者定員比

2009年度～2019年度

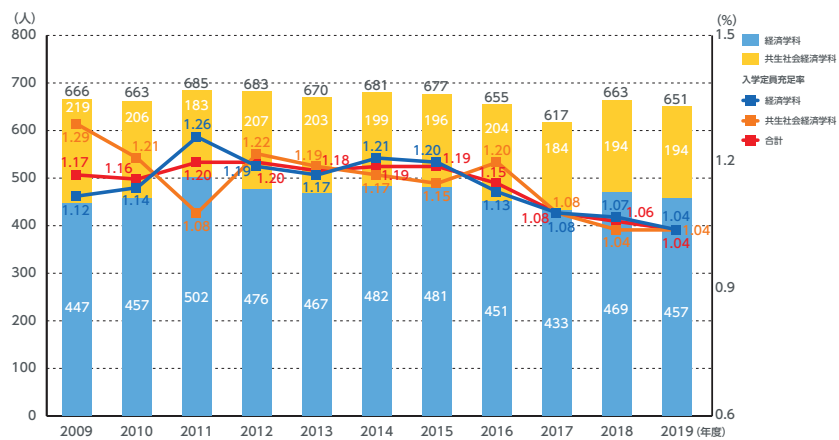
学部の入学生数は、2018年度より英文学科、総合人文学科、歴史学科、経済学科、共生社会経済学科、経営学科、法律学科、人間科学科、言語文化学科、情報科学科、地域構想学科の収容定員増加に係る学則変更認可がされた。

入学定員充足率は2016年度以降1.1倍以下で推移している。

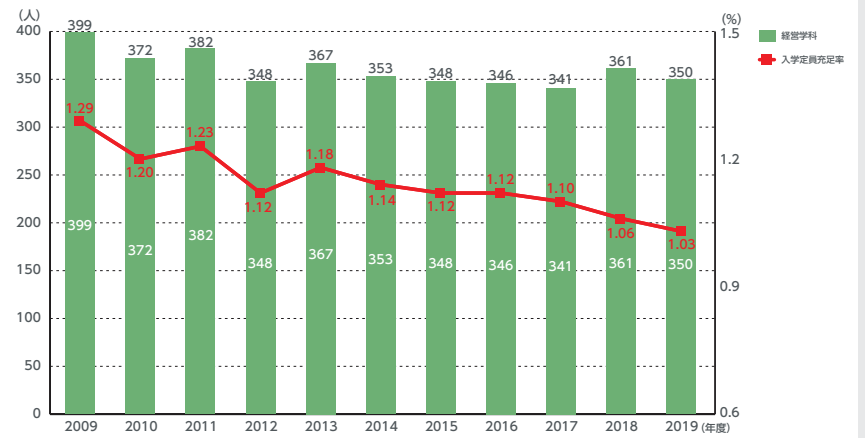
文学部



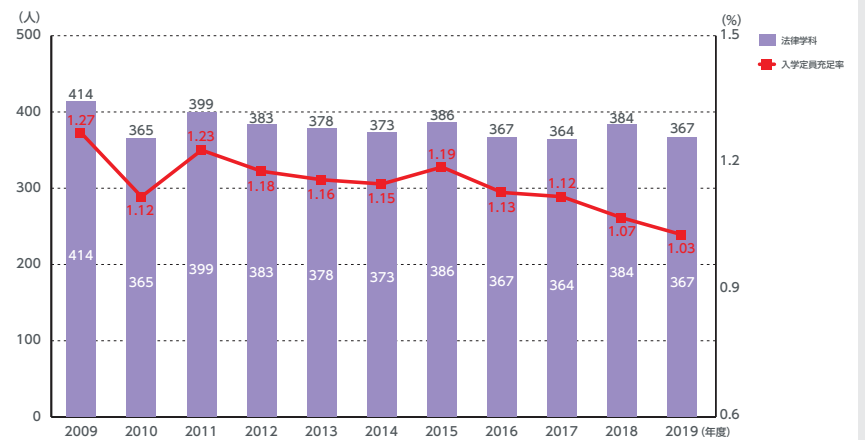
経済学部



経営学部



法学部



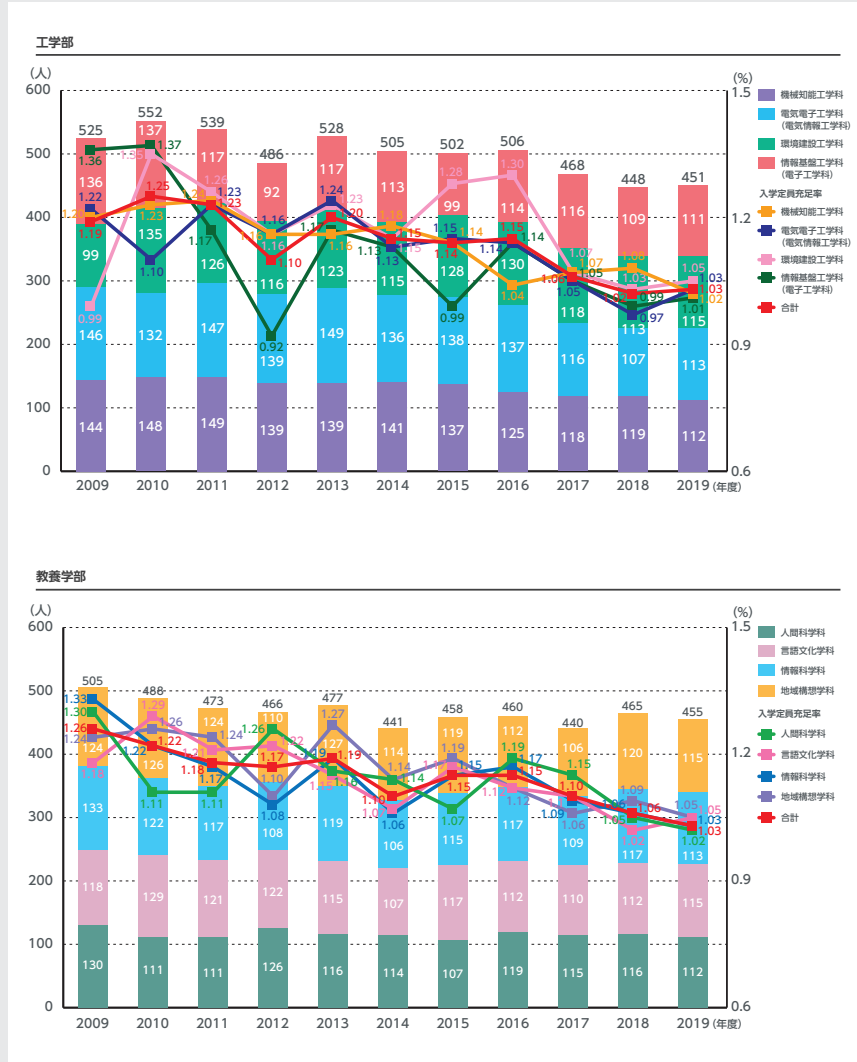


# 3-1 学部入学者数

## 学部入学者数[学部・学科別]

### 入学者定員比

2009年度～2019年度



# 3-2 大学院入学者数

## 大学院入学者数

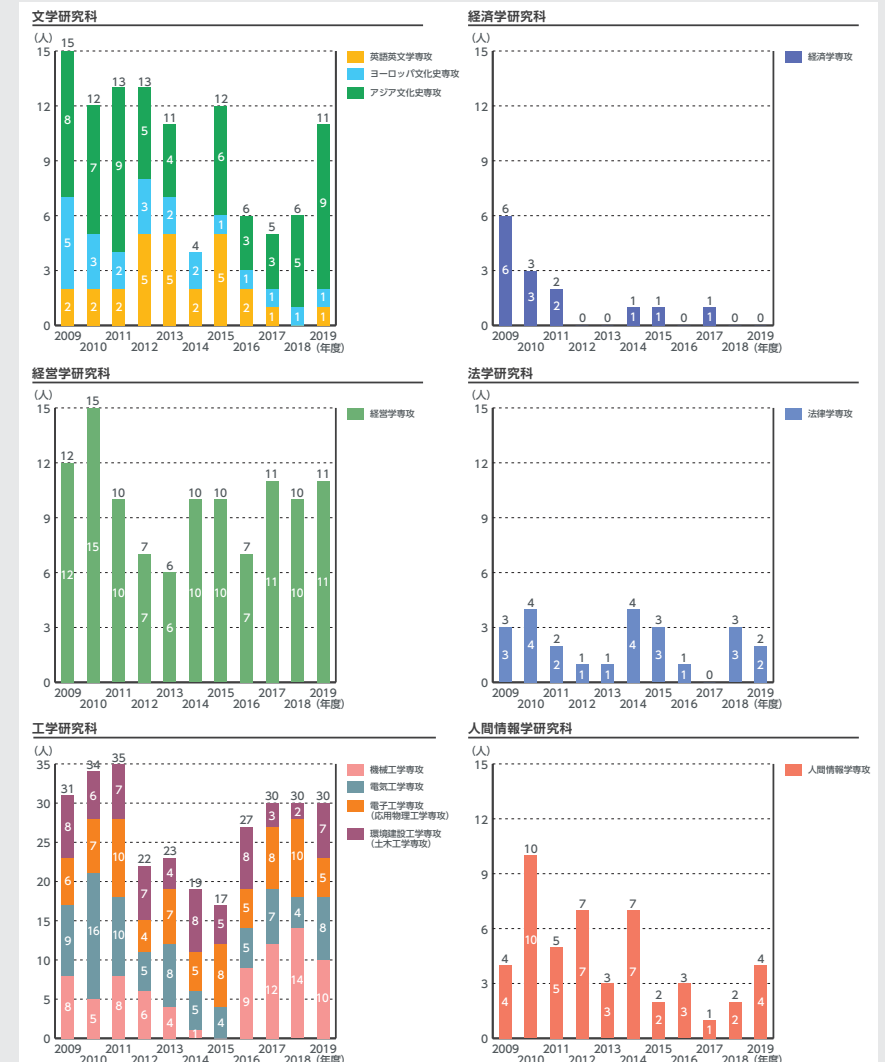
### [研究科・専攻別]

2009年度～2019年度

※基準日は毎年度4月1日とする

大学院入学者数は、博士前期課程(修士課程)・博士後期課程及び研究科専攻別に入学者推移を2009年度から2019年度までを表した。

※電子工学専攻には応用物理学専攻、環境建設工学専攻には土木工学専攻を含めている



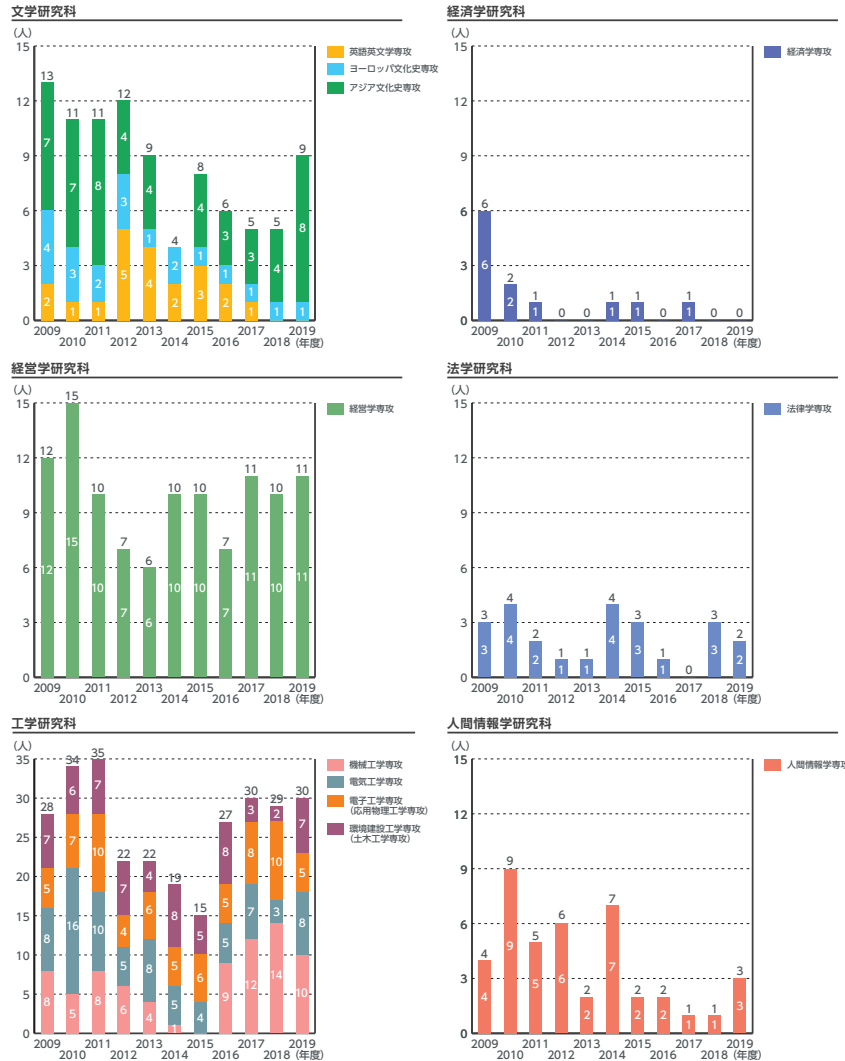
## 3-2 大学院入学者数

## 博士前期課程・修士課程

## 入学者数[研究科・専攻別]

2009年度～2019年度

※基準日は毎年度4月1日とする



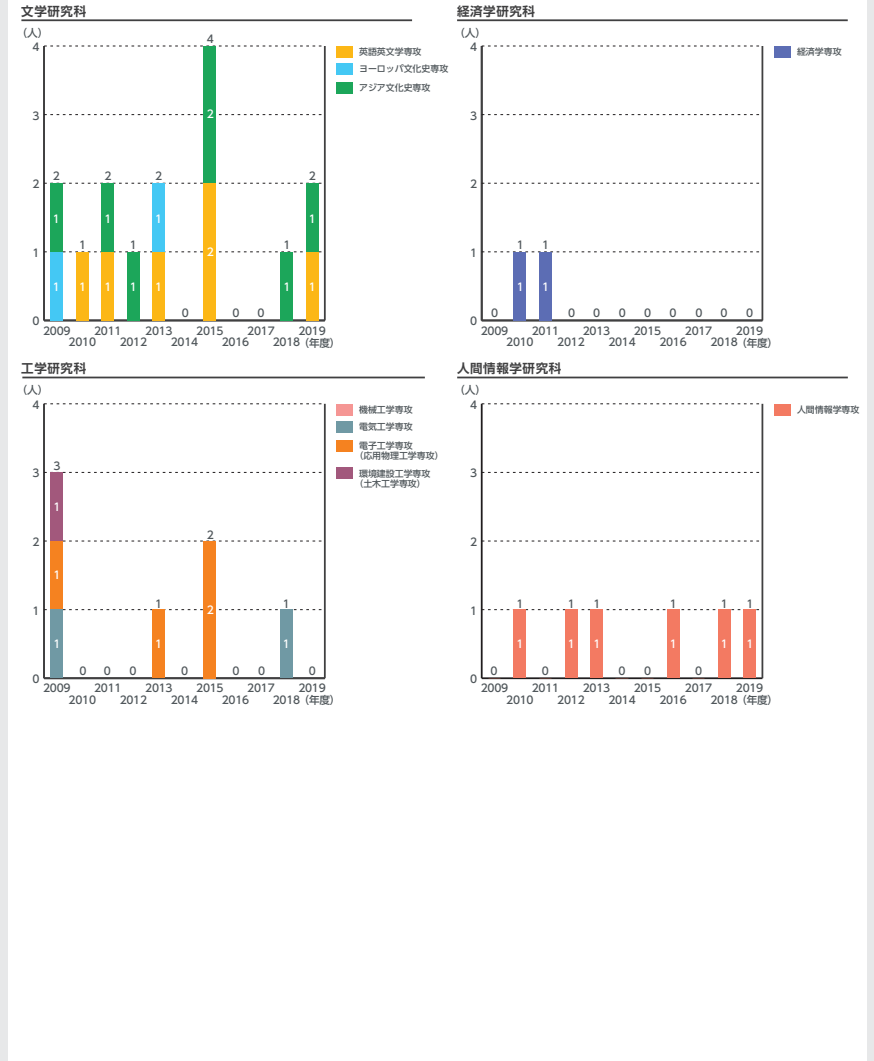
## 3-2 大学院入学者数

## 博士後期課程

## 入学者数[研究科・専攻別]

2009年度～2019年度

※基準日は毎年度4月1日とする



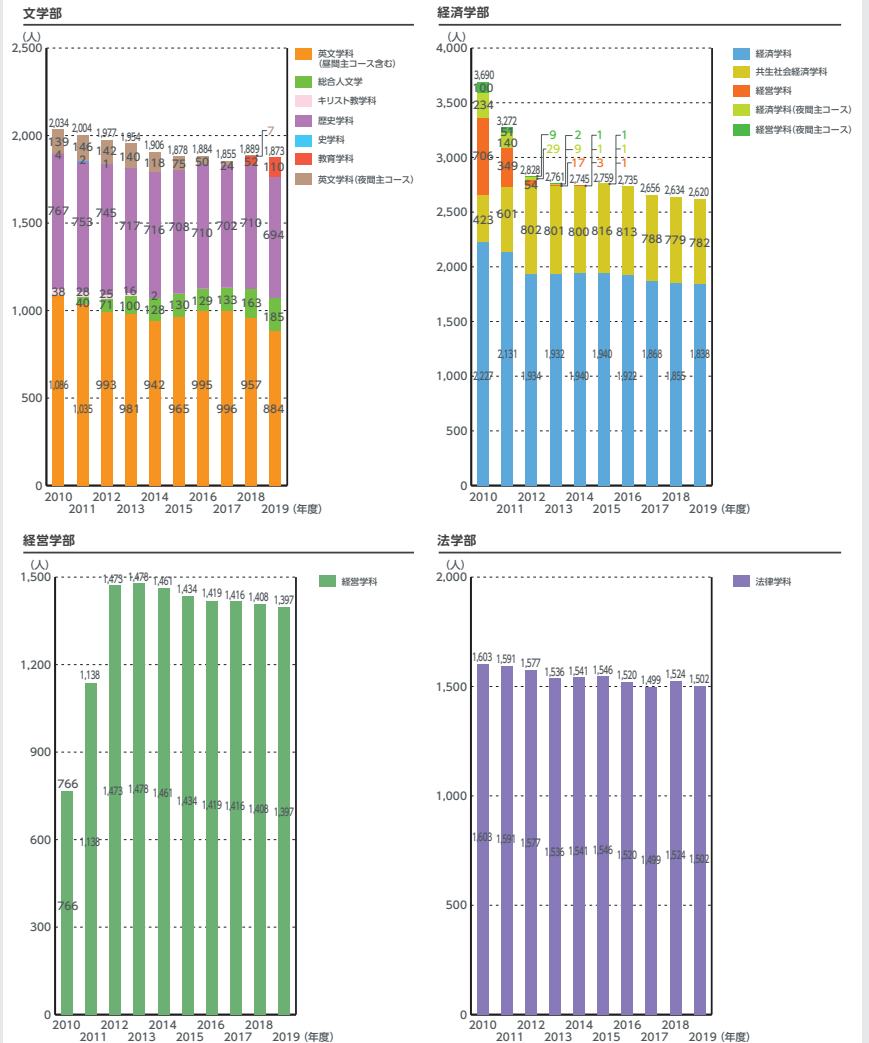
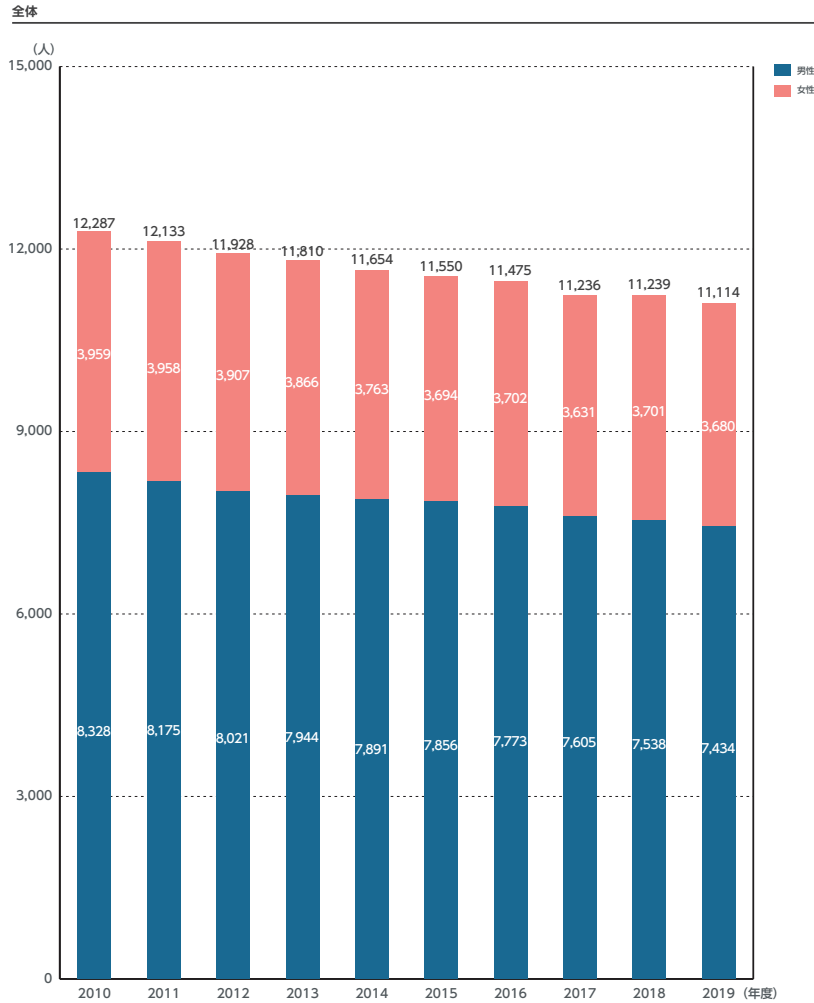
## 3-3 学部学生数

## 学部学生数

## [学部・学科別]

2010年度～2019年度

学部学生数は、私立大学等経常費補助金の取り扱いにより、2016年度以降、入学者数を適正化する定員管理が行われている。近年、入学定員充足率は1.05以内に適正化されている。

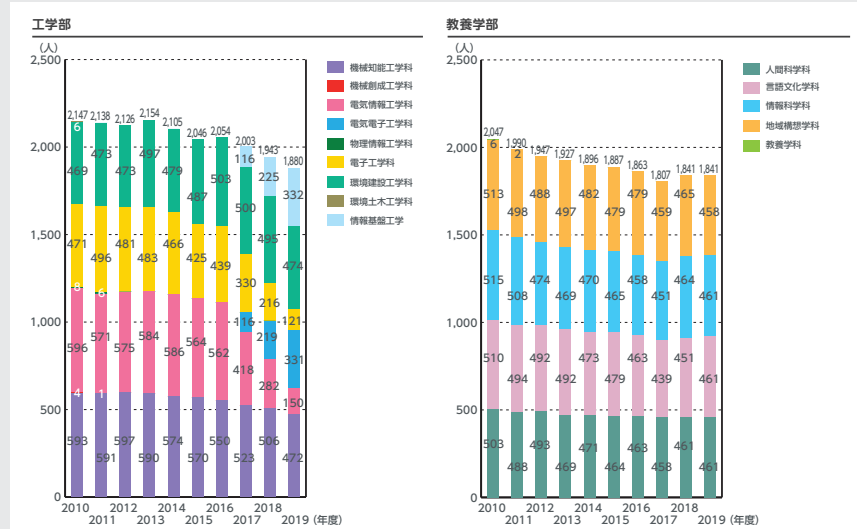


# 3-3 学部学生数

## 学部学生数

### [学部・学科別]

2010年度～2019年度



# 3-4 大学院学生数

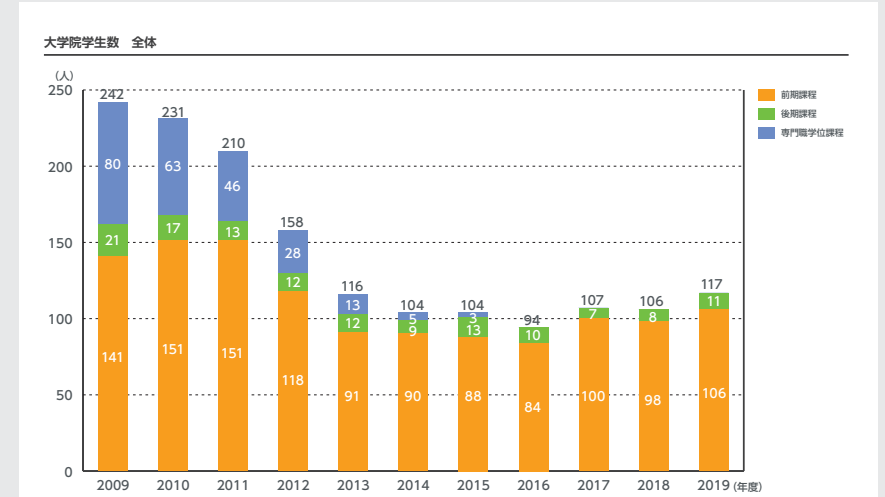
## 大学院学生数

### [課程別、研究科・専攻別]

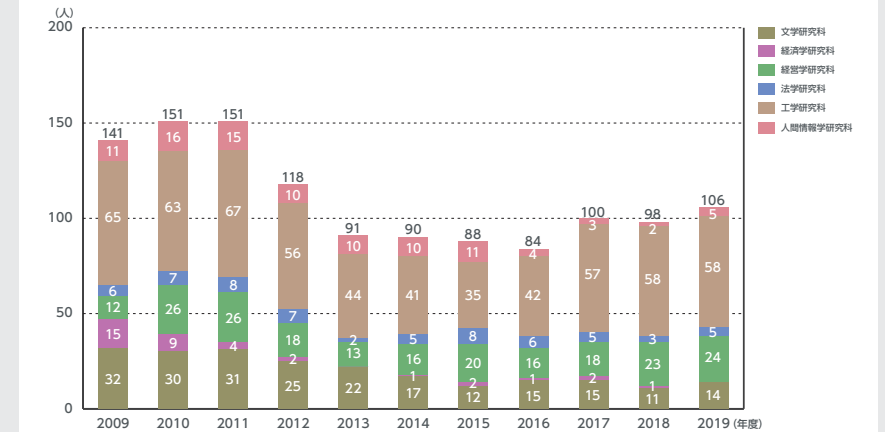
2009年度～2019年度

大学院学生数は、2014年度より法務研究科を募集停止し10年推移では大幅に減少しているが、2014年度以降学生数はある程度一定に推移している。

ただし、入学定員に対する充足率には課題がある。



### 博士前期・修士課程 学生数



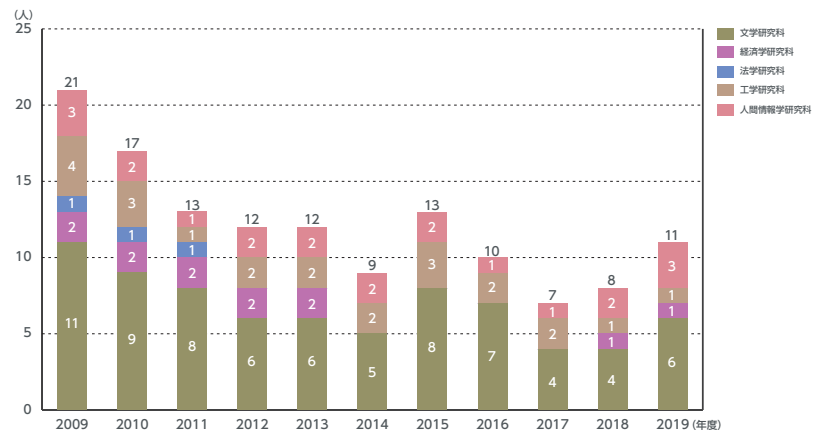
## 3-4 大学院学生数

## 大学院学生数

[課程別、研究科・専攻別]

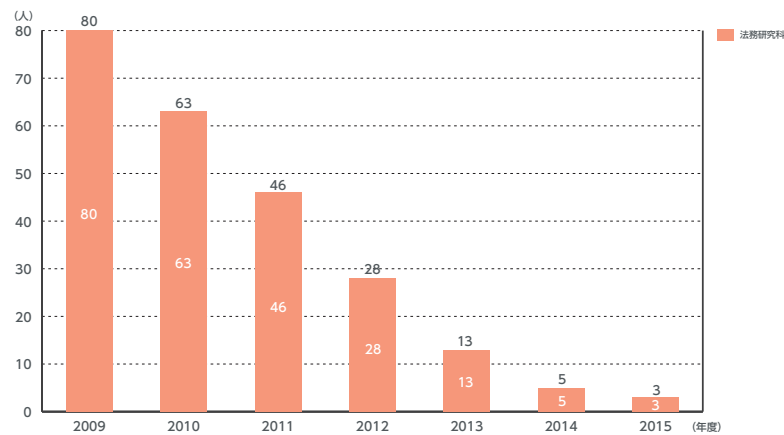
2009年度～2019年度

博士後期課程 学生数



専門職学位課程 学生数

※2016年4月廃止

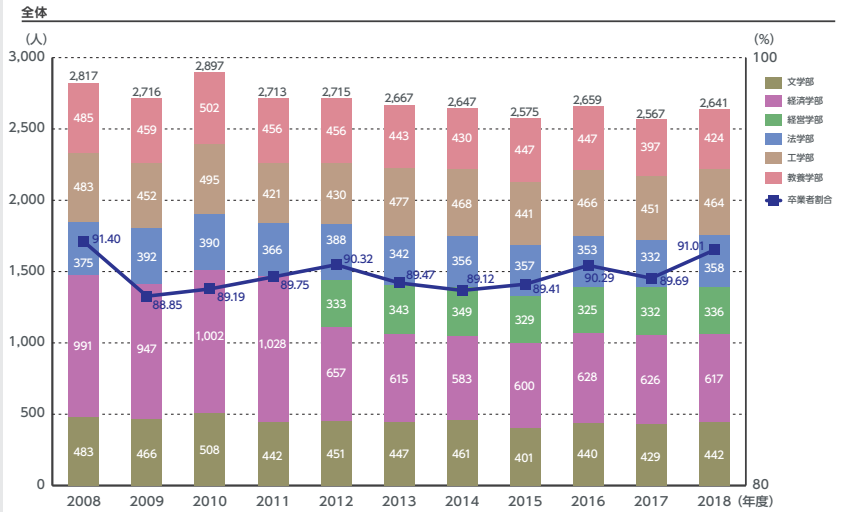


## 3-5 学部卒業生数

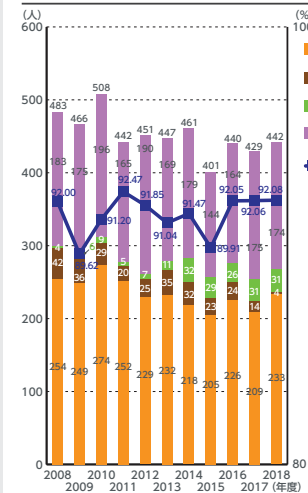
## 卒業生数・卒業生割合

当該年度5月1日最終年次在籍者の卒業数の割合を示している。  
卒業生数/当該年度採取年次在籍者数×100

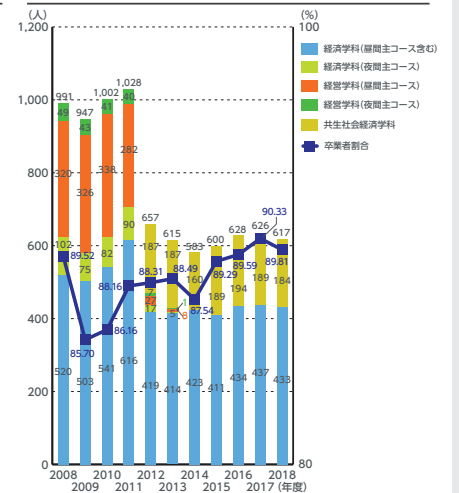
2008年度～2018年度



文学部



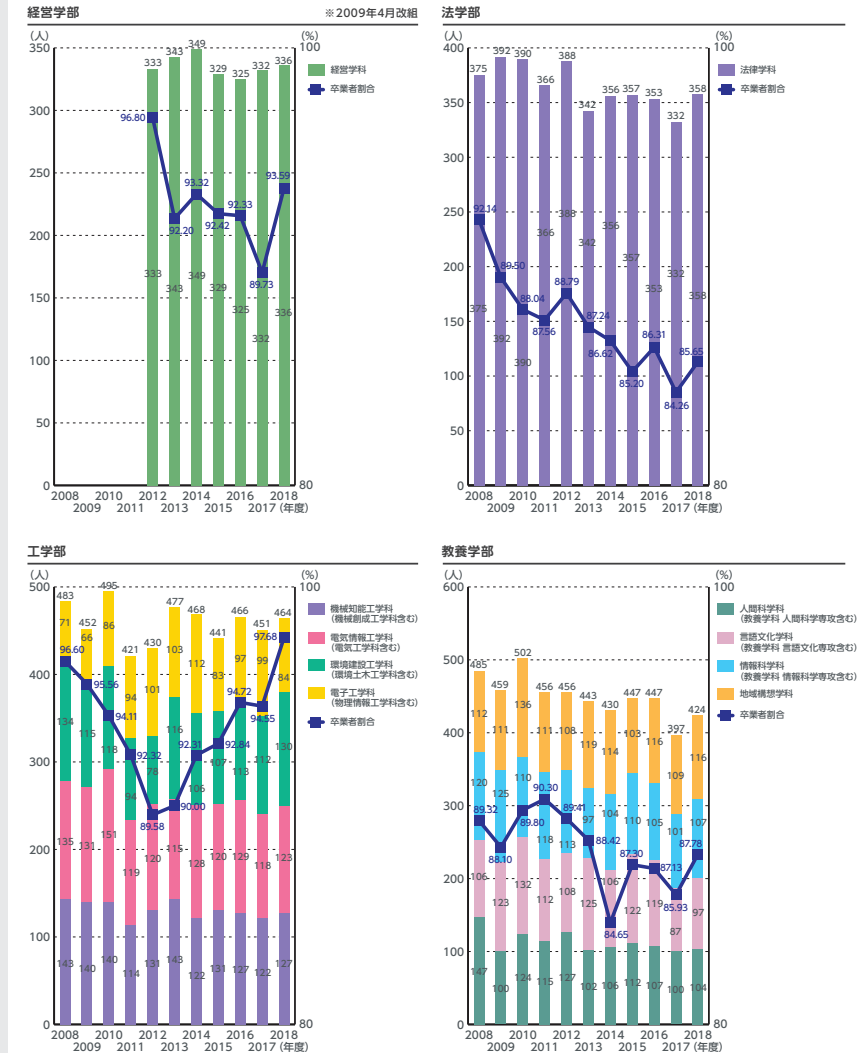
経済学部



# 3-5学部卒業生数

## 卒業生数・卒業割合

2008年度～2018年度



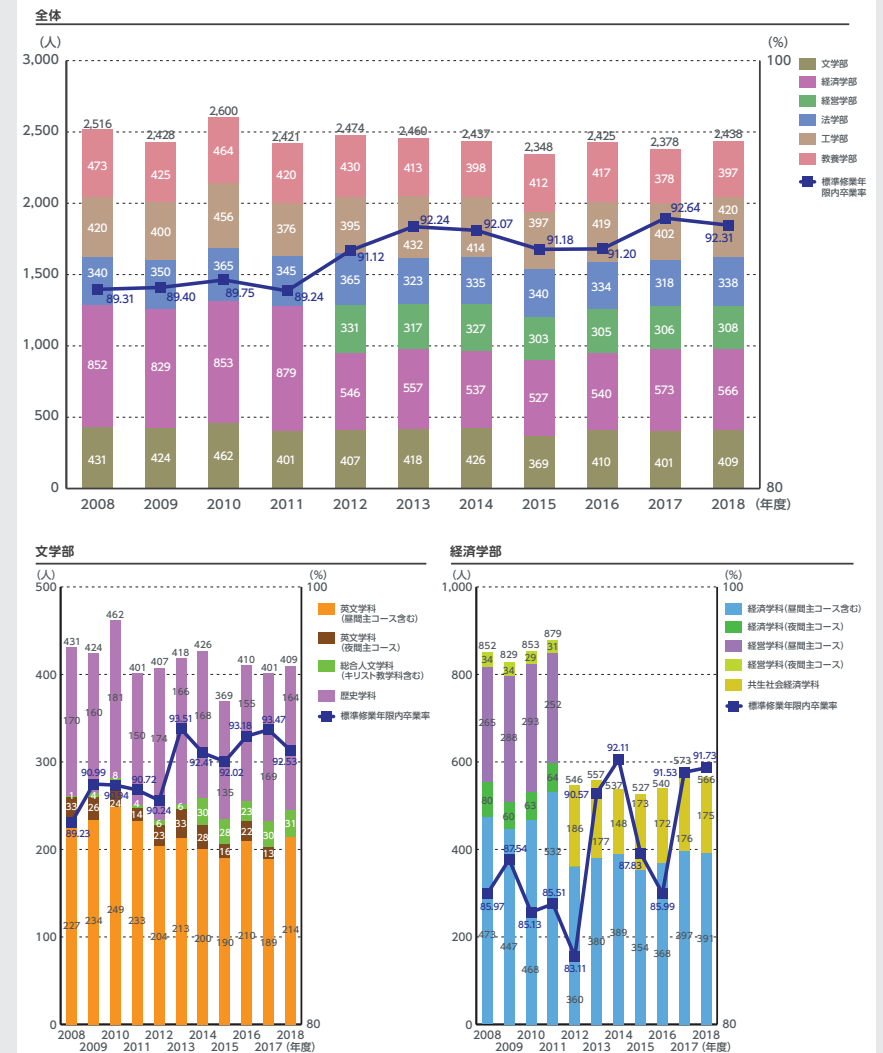
# 3-5学部卒業生数

## 標準修業年限内卒業生数

## 卒業率

2008年度～2018年度

卒業生のうち修業年限内卒業生数と卒業割合を示している。ただし、各年度の1年次入学者(編入学、再入学は除く)。  
標準修業年限での卒業生数/標準修業年限前の上学者数×100

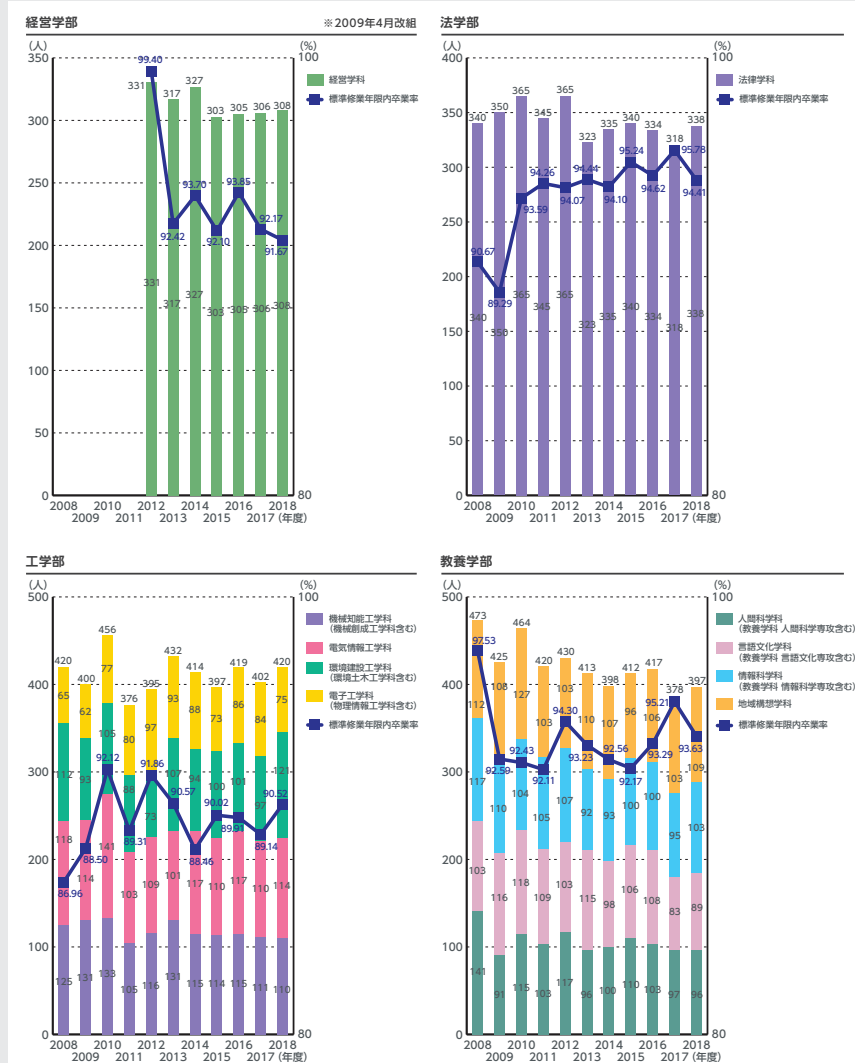


# 3-5学部卒業生数

## 標準修業年限内卒業生数

### 卒業率

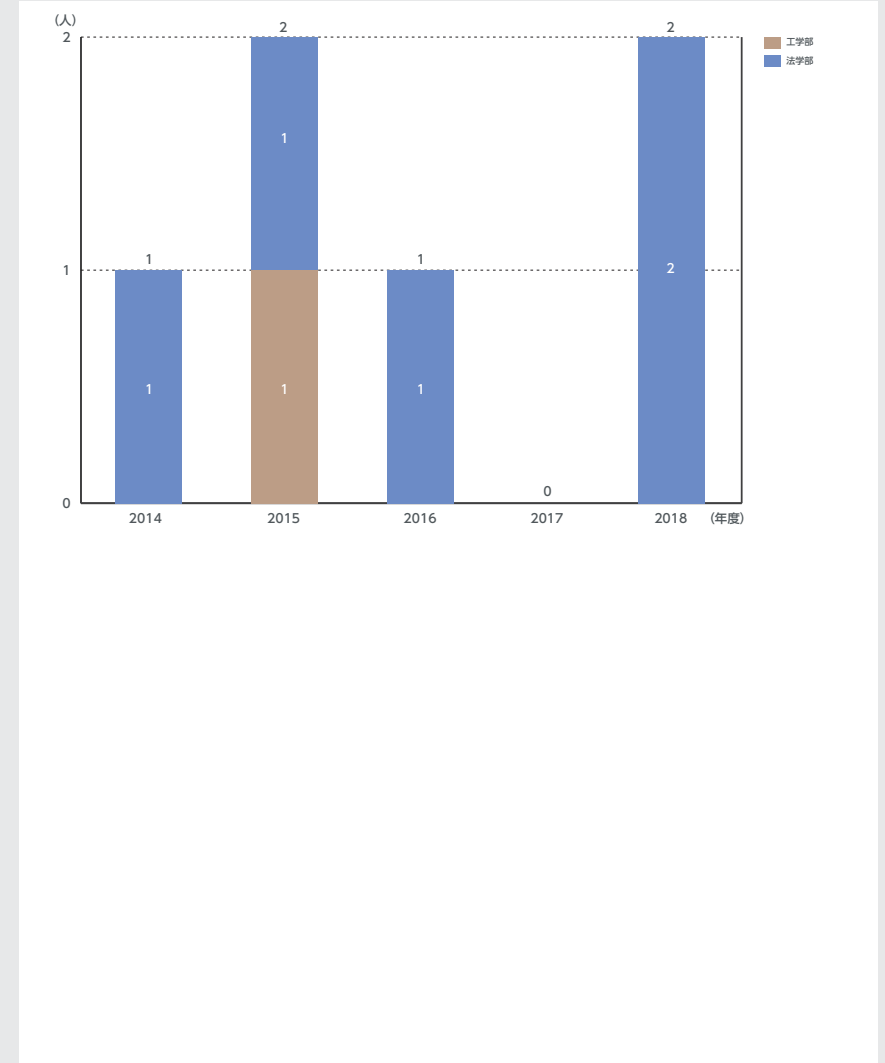
2008年度～2018年度



# 3-5学部卒業生数

## 早期卒業生数[学部・学科別]

2014年度～2018年度



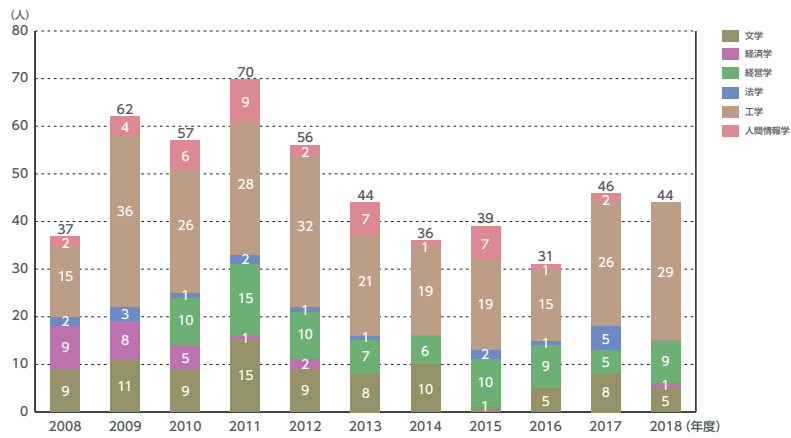
# 3-6 大学院修了者数

## 博士前期課程・修士課程修了者数[研究科別]

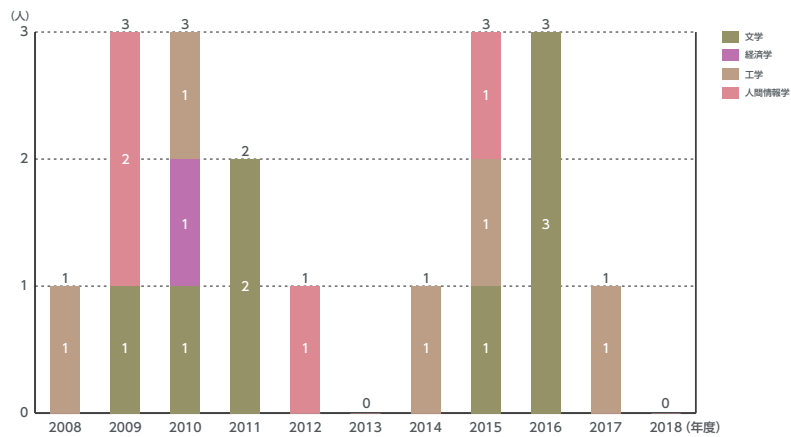
### 博士後期課程修了者数[研究科別]

2008年度～2018年度

博士前期課程・修士課程 修了者数 ※2016年度 工学部電子工学専攻 早期修了者1名含む



博士後期課程 修了者数



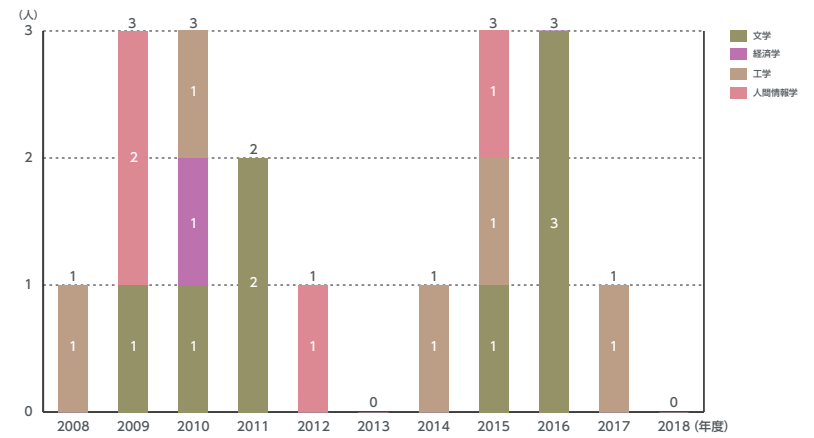
# 3-6 大学院修了者数

## 学位授与数

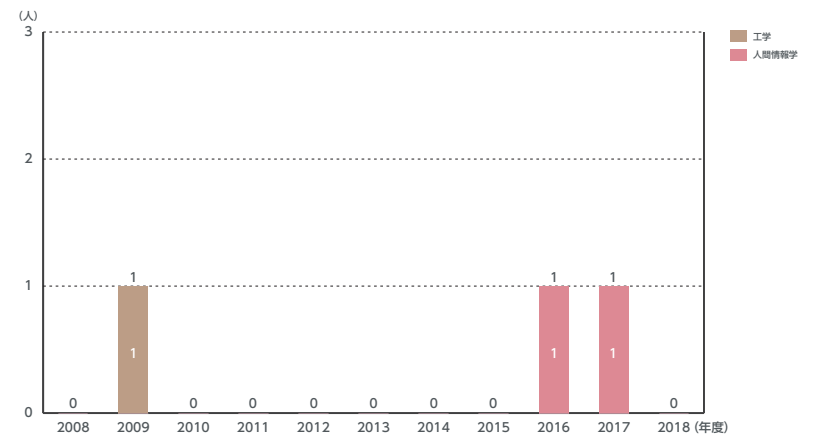
### (課程博士・論文博士)

2008年度～2018年度

学位授与数(課程博士)



学位授与数(論文博士)



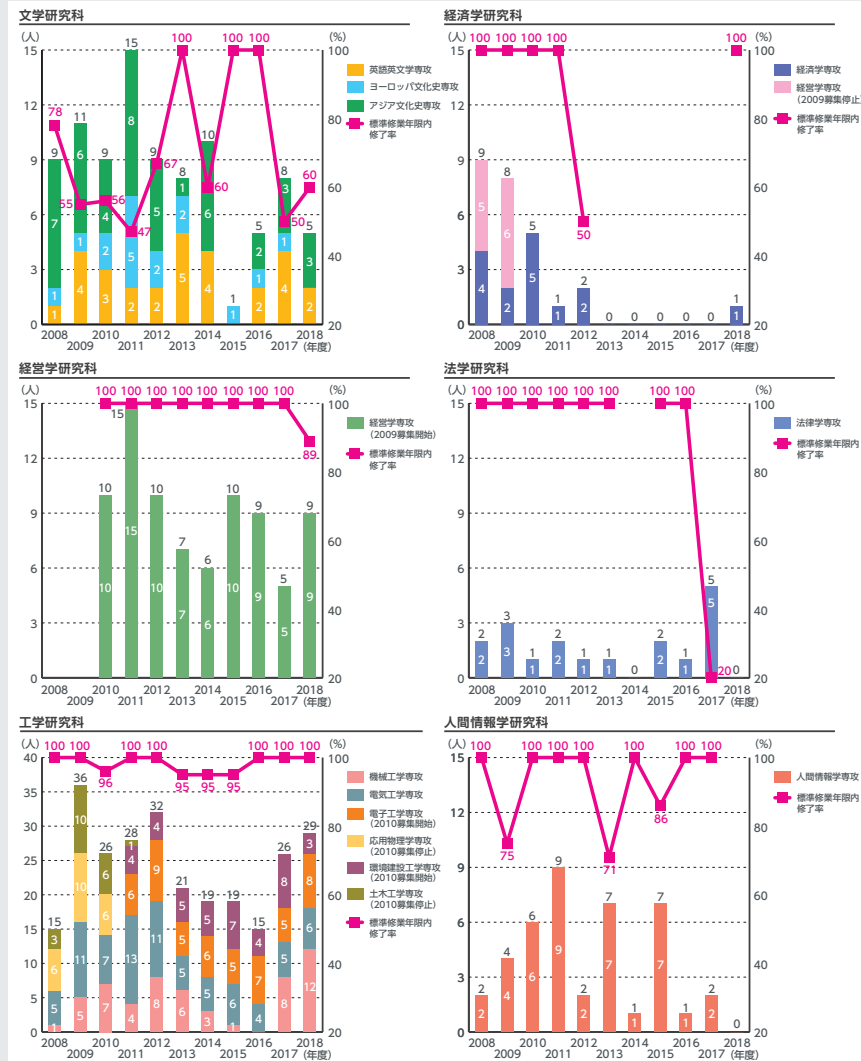


# 3-6 大学院修了者数

## 標準修業年限内修了者数・修了率

(博士前期課程・修士課程)

2008年度～2018年度



# 3-7 学部休学者数

## 学部休学者数・割合[全体]

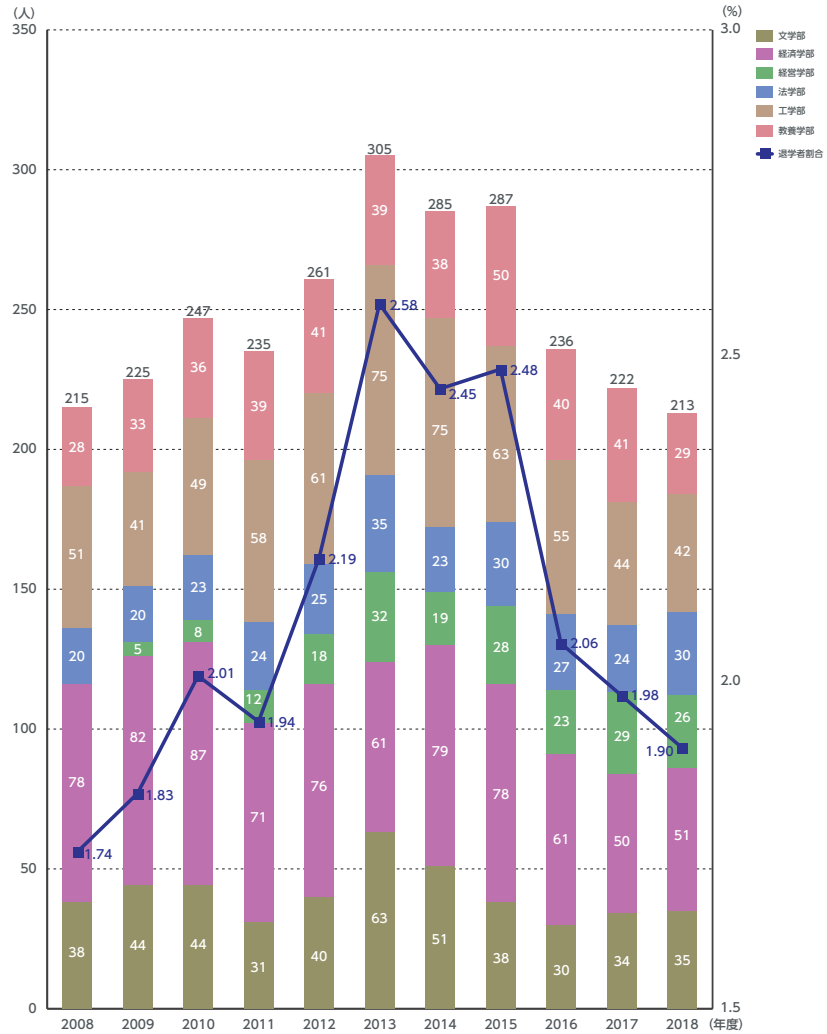
2008年度～2018年度



## 3-9 学部退学者数

## 学部退学者数・割合[学部別]

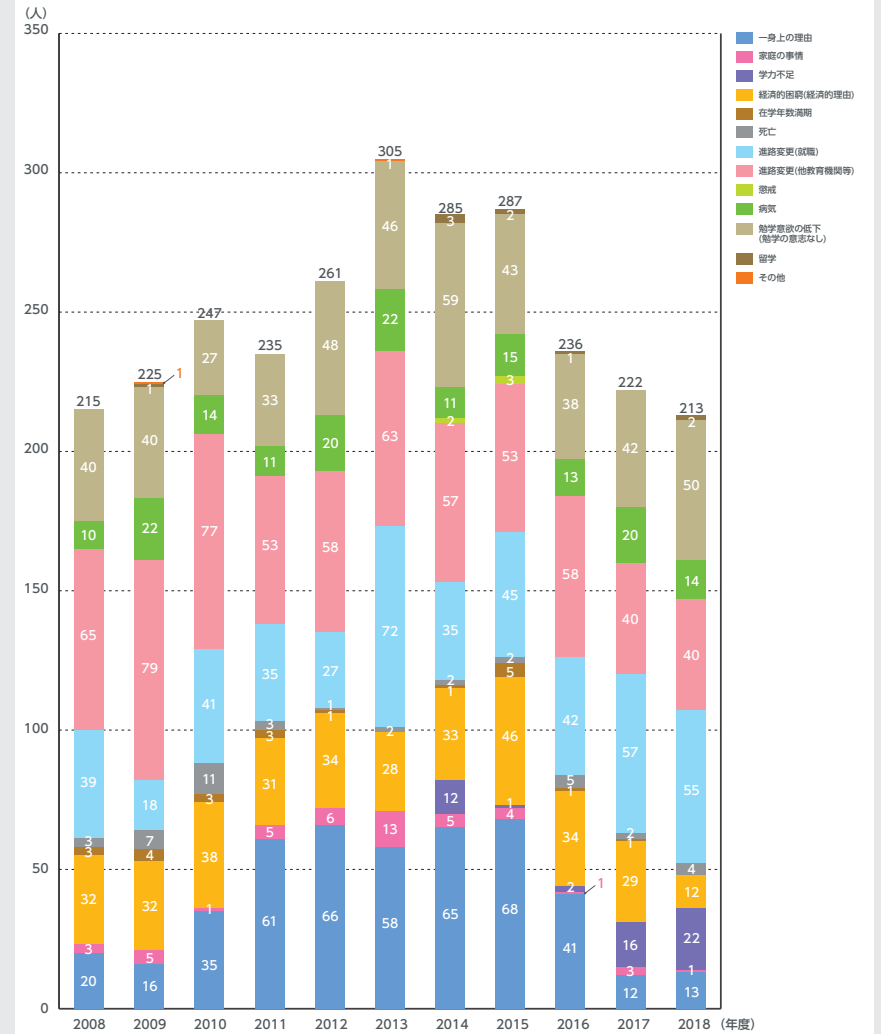
2008年度～2018年度



## 3-9 学部退学者数

## 学部退学者数[理由別]

2008年度～2018年度

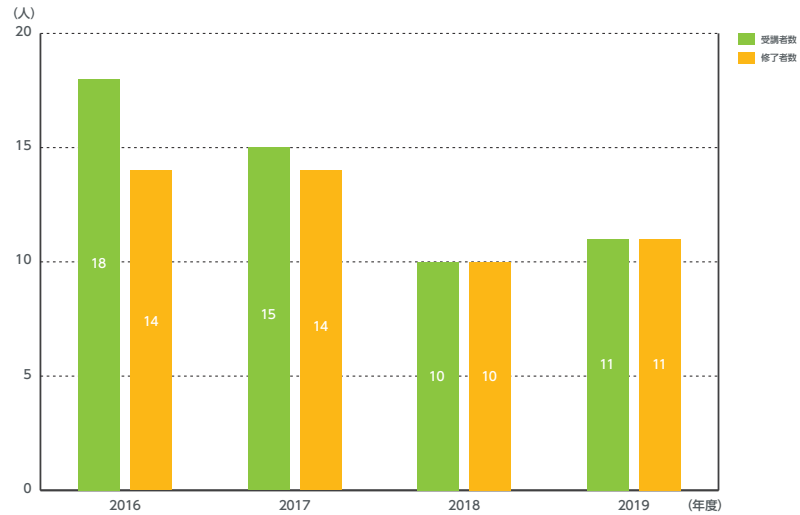


## 3-11 公開講座

コミュニティソーシャルワーカー (CSW)

スキルアッププログラム受講者数

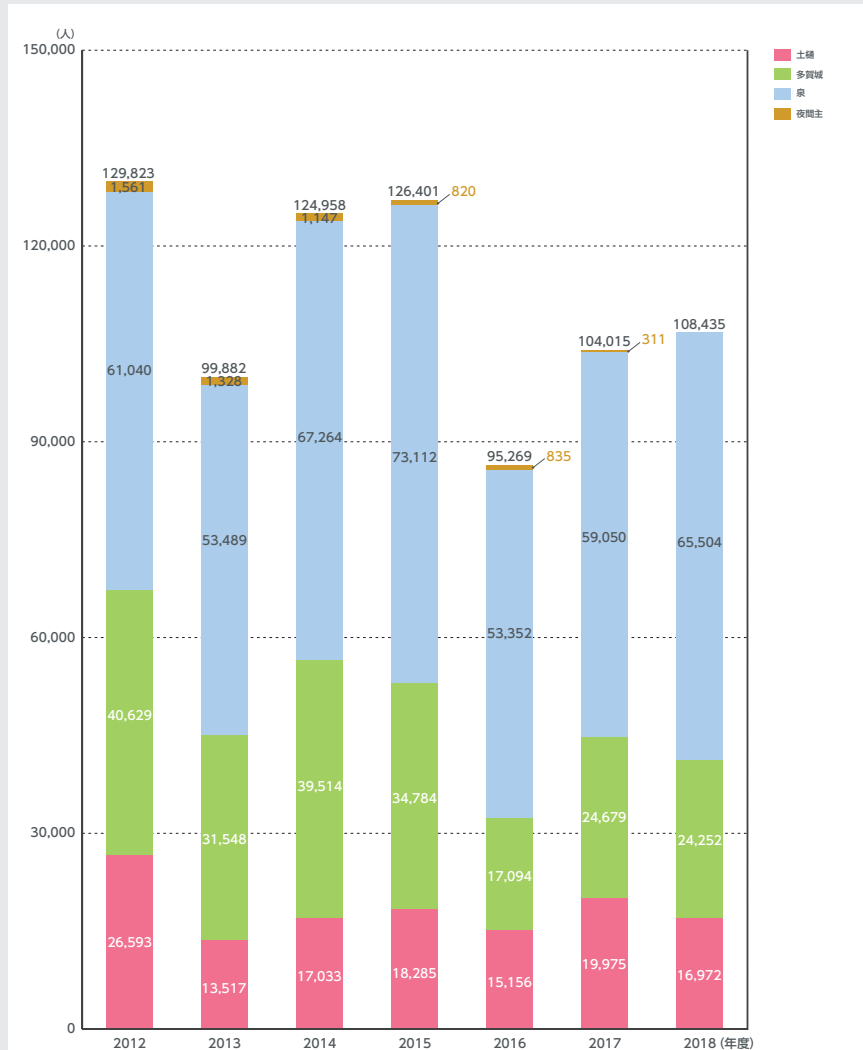
2016年度～2019年度



## 3-12 礼拝

礼拝出席者数

2012年度～2018年度



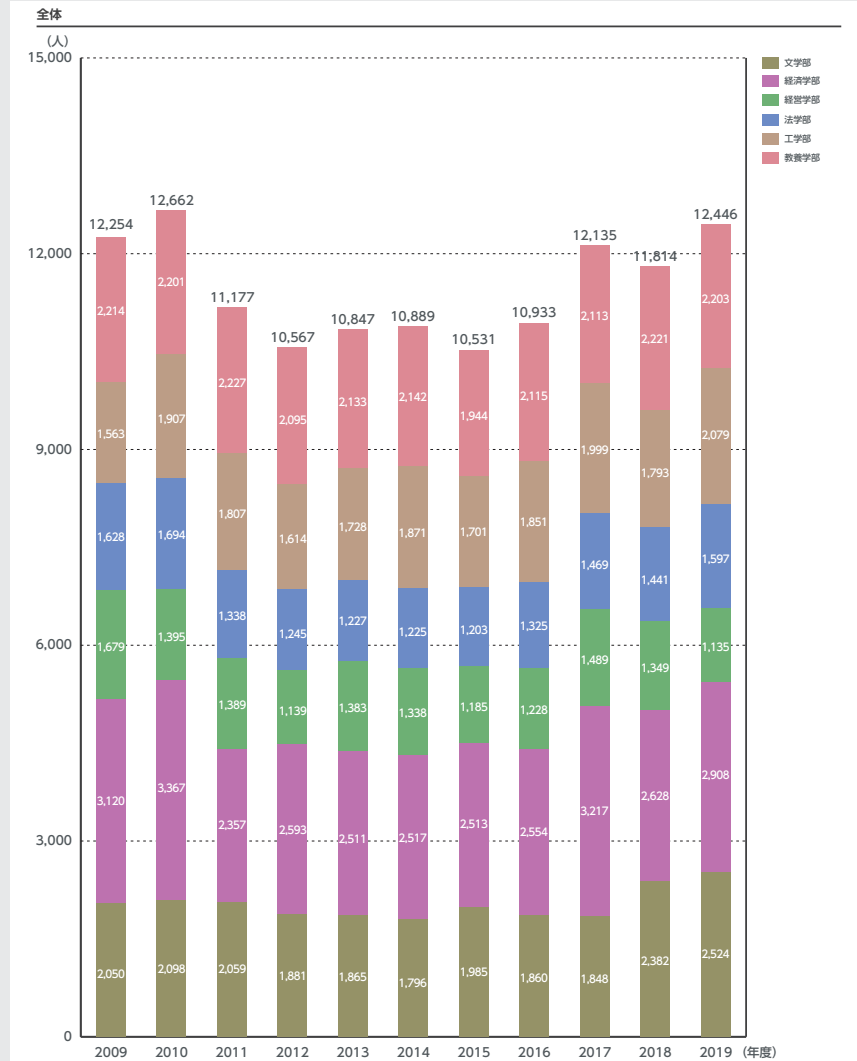
# 4-1 学部入試状況

## 入試区分別志願者推移

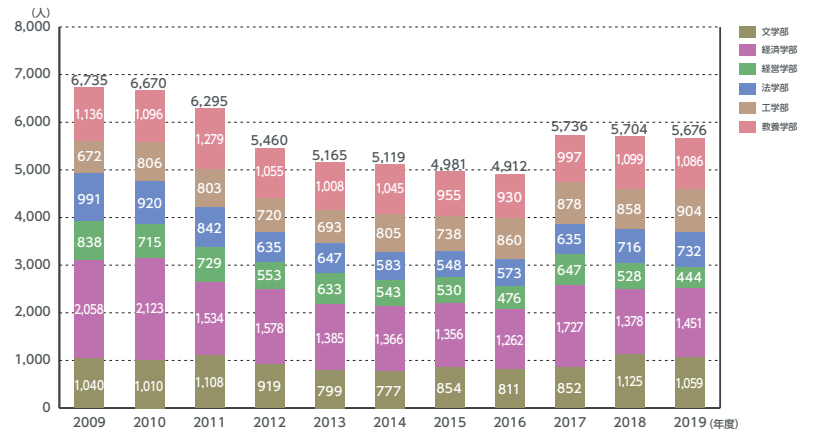
2009年度～2019年度

一般入試前期日程過去10年平均で5572名となっており、2013年度から2016年度に一時志願者数の減少がみられたが現状において後期日程も含め一定の水準で推移している。  
また、センター試験利用者入試は、前後期合計では順調に増加している傾向にある。

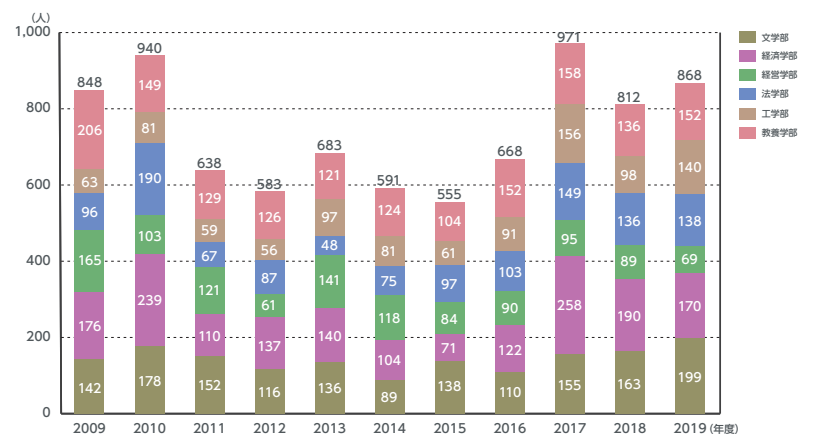
※基準日は毎年度4月1日とする



一般入試 前期日程



一般入試 後期日程



## 4-1 学部入試状況

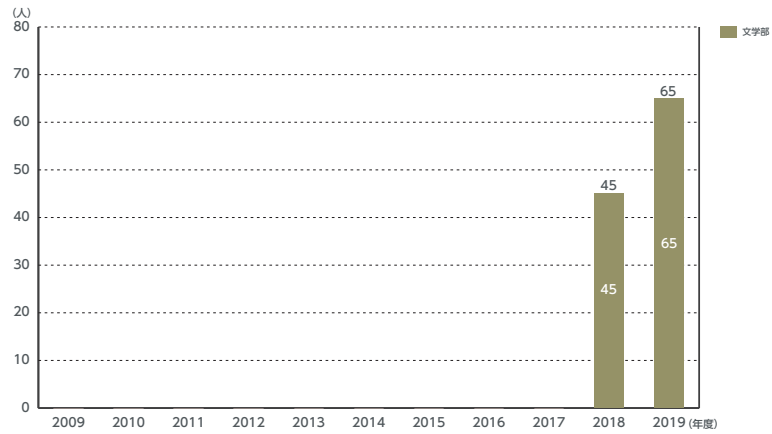
## 入試区分別志願者推移

2009年度～2019年度

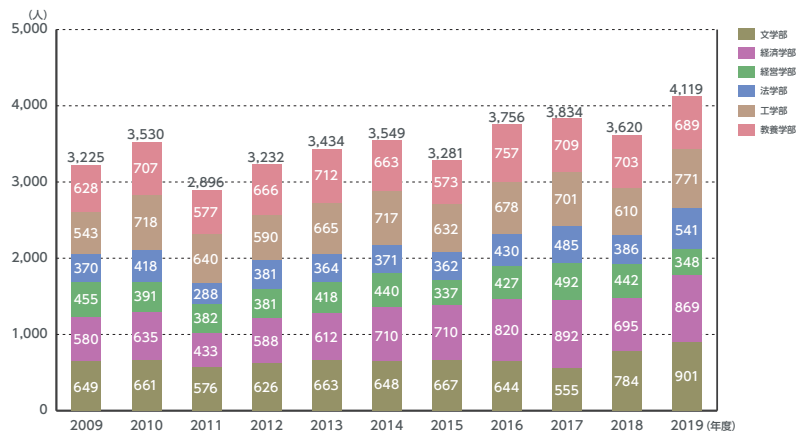
※基準日は毎年度4月1日とする

英語外部試験利用入学試験

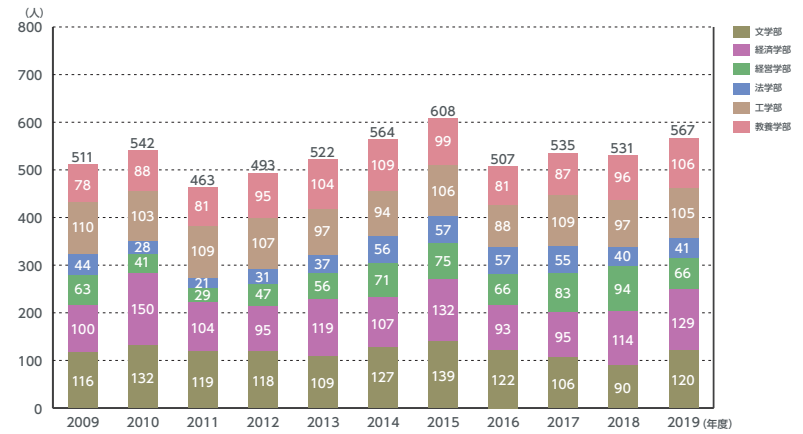
※2018年度より制度導入



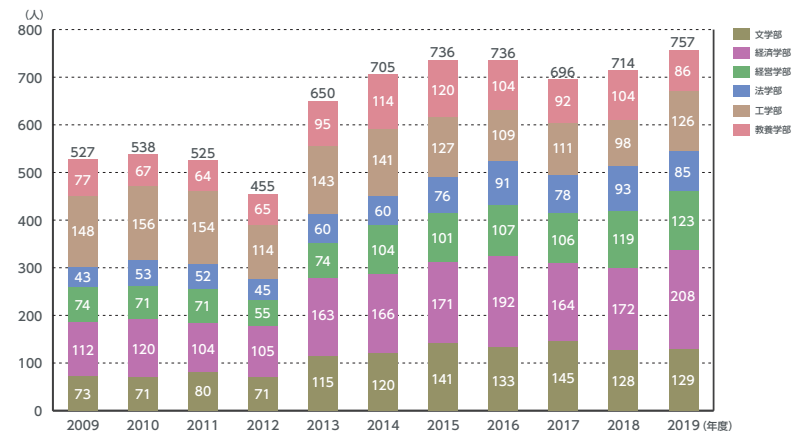
センター試験利用入試



AO入試



指定校推薦入試



## 4-1 学部入試状況

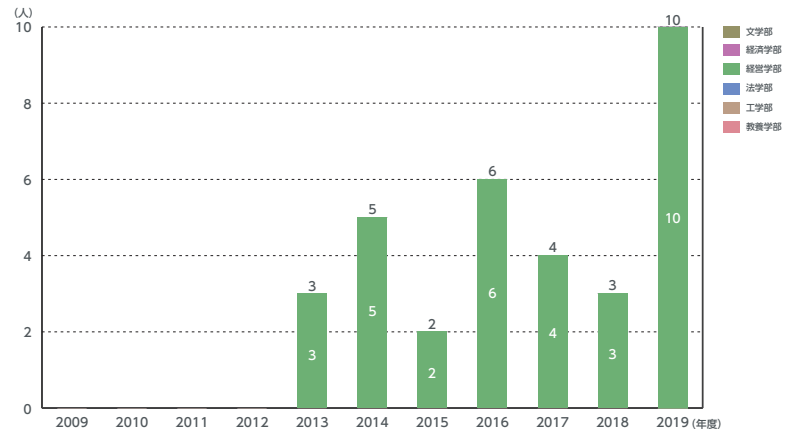
## 入試区分別志願者推移

2009年度～2019年度

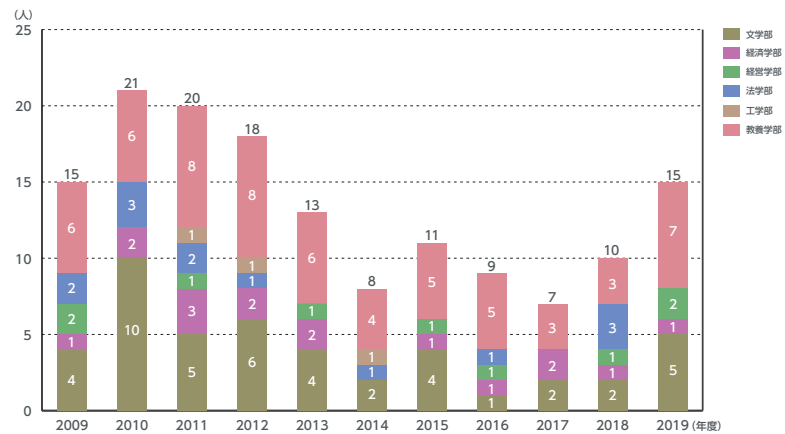
※基準日は毎年度4月1日とする

資格取得による推薦入試(公募)

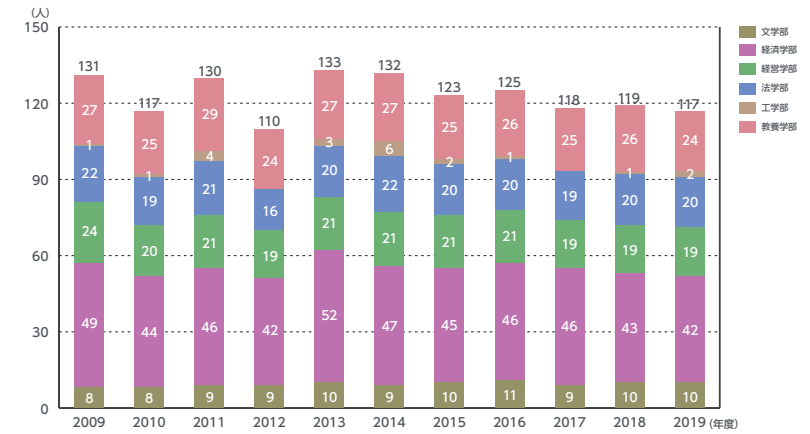
※2013年度より制度導入



キリスト者等推薦入試

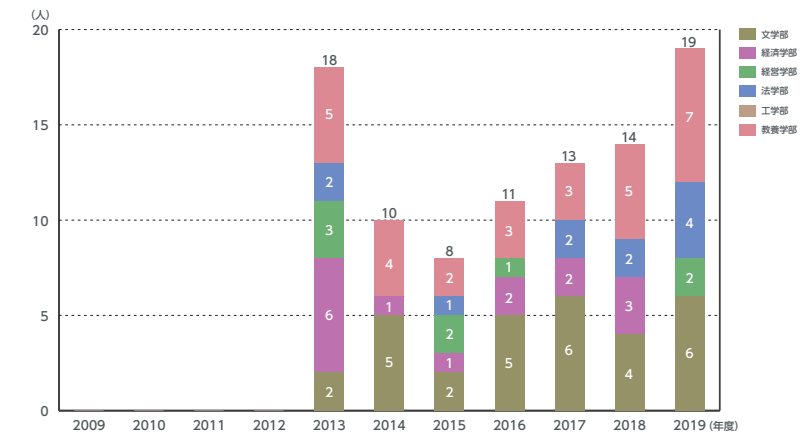


スポーツに優れた者の推薦入試



文化活動に優れた者の推薦入試

※2013年度より制度導入



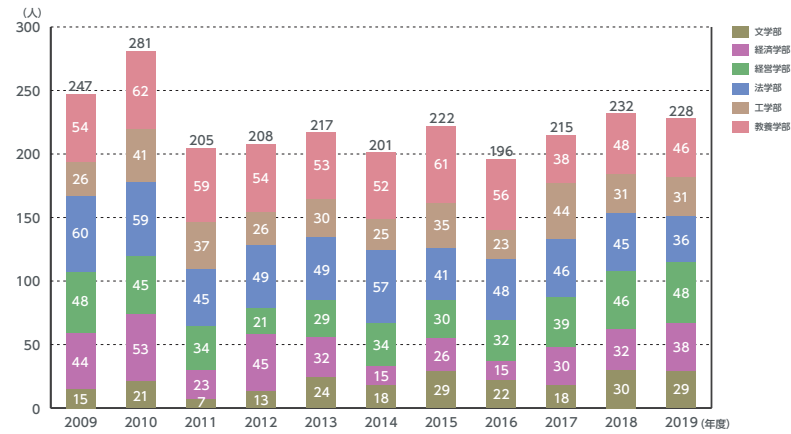
## 4-1 学部入試状況

## 入試区分別志願者推移

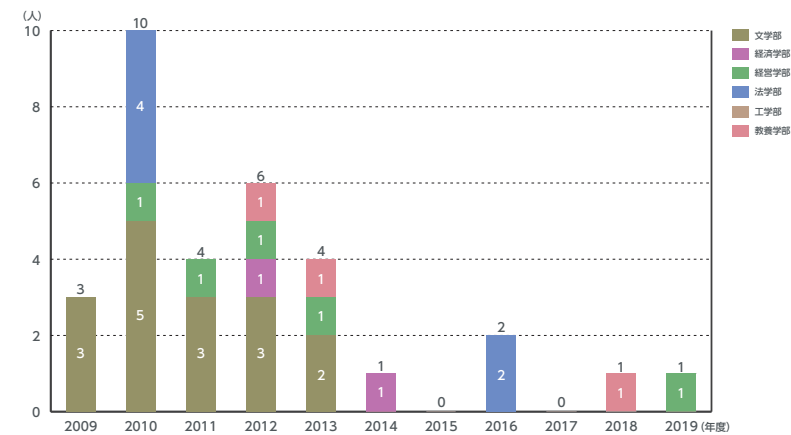
2009年度～2019年度

※基準日は毎年度4月1日とする

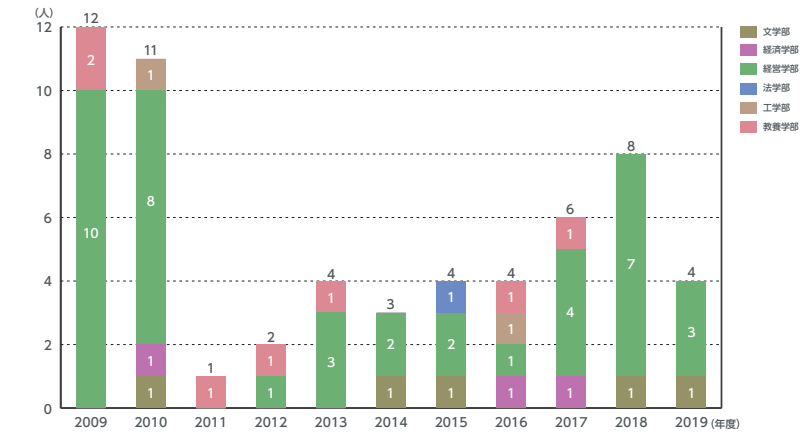
TG推薦入試



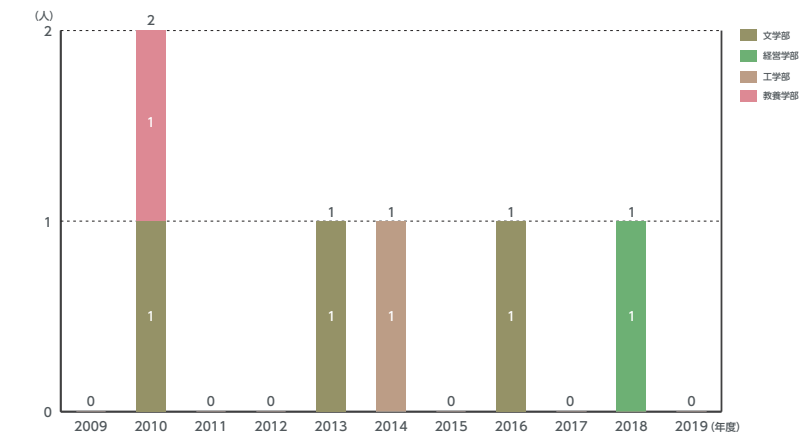
社会人特別入試



外国人留学生特別入試



帰国生特別入試



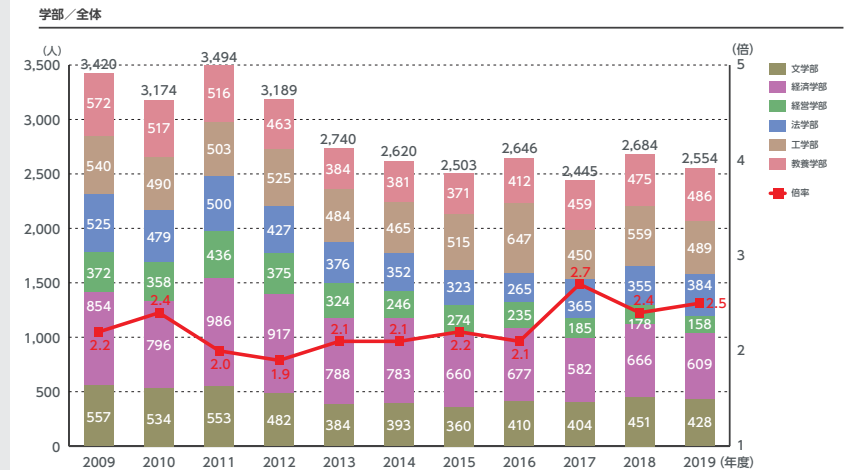
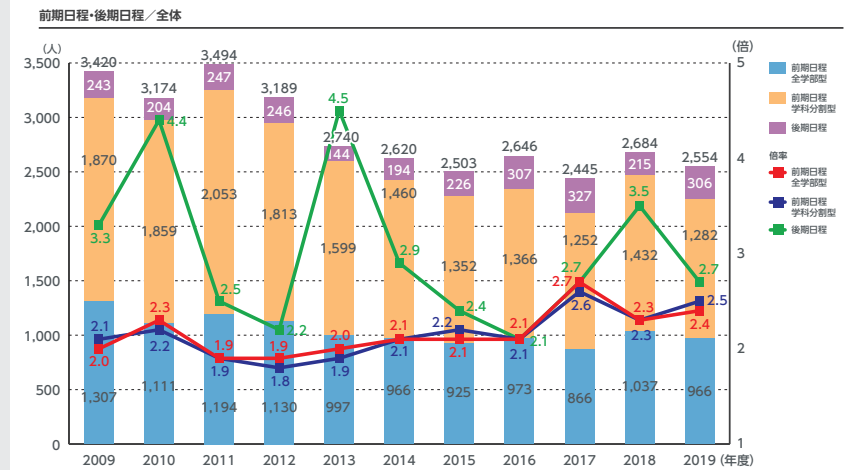
## 4-1 学部入試状況

一般入試合格者数[全体/入試区分別・学部別]

## 志願倍率

2009年度～2019年度

※基準日は毎年度4月1日とする



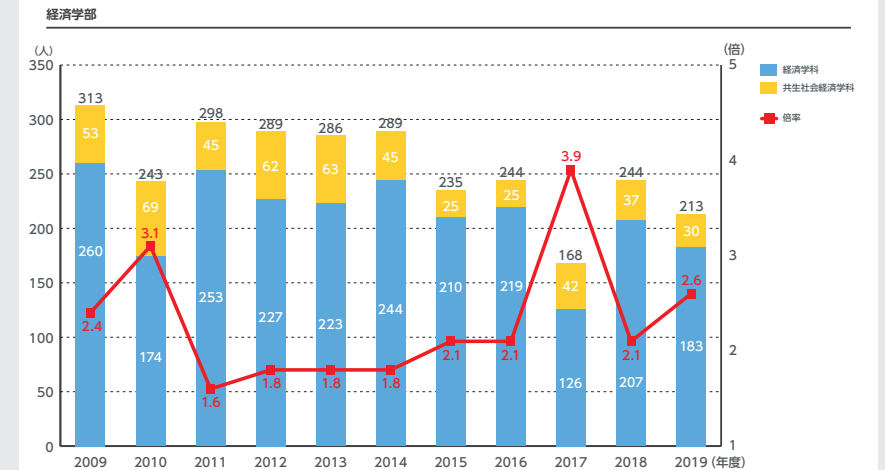
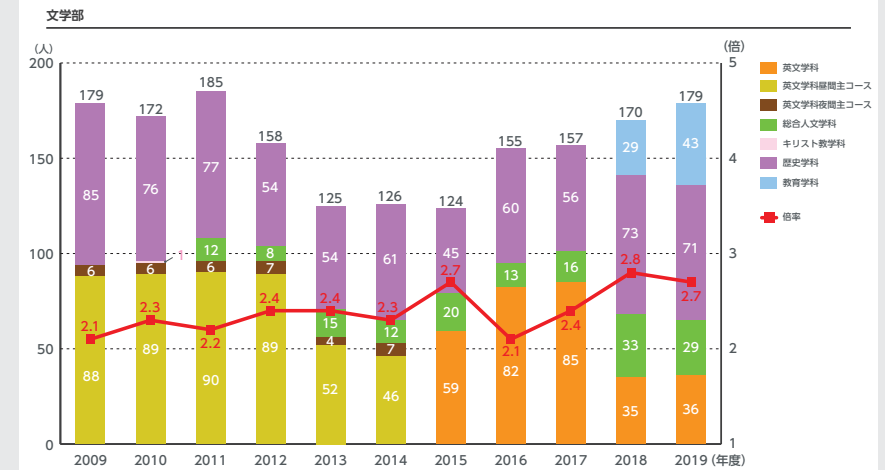
## 4-1 学部入試状況

一般入試合格者数[学部・学科別]・志願倍率

## 〈前期日程 全学部型〉

2009年度～2019年度

※基準日は毎年度4月1日とする





## 4-1 学部入試状況

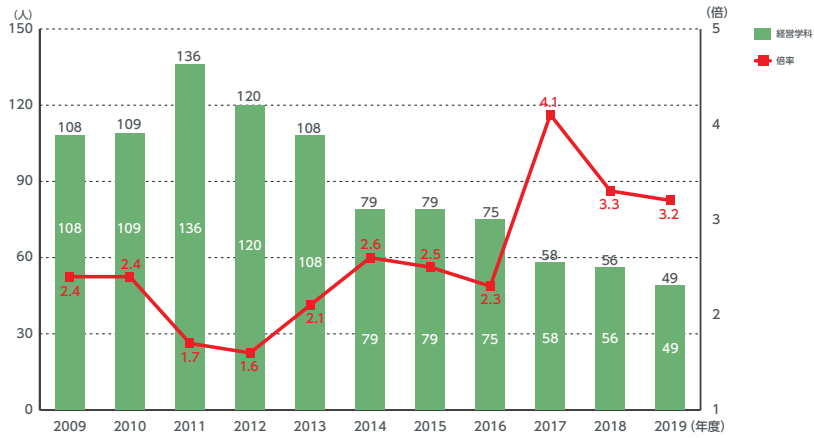
一般入試合格者数[学部・学科別]・志願倍率

〈前期日程 全学部型〉

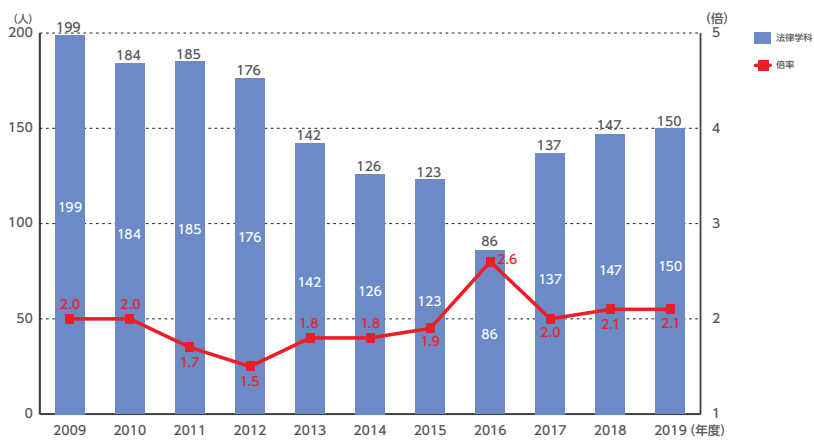
2009年度～2019年度

※基準日は毎年度4月1日とする

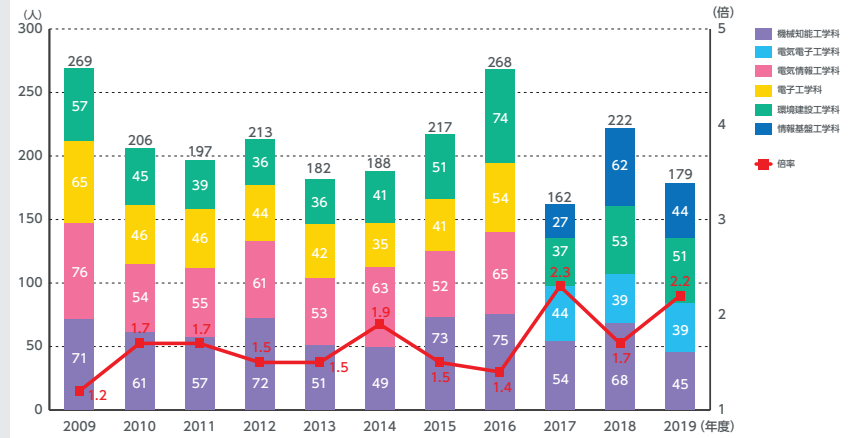
経営学部



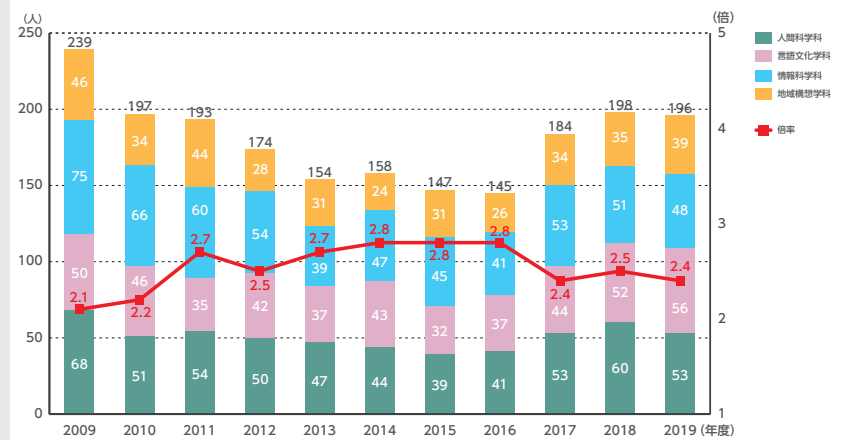
法学部



工学部



教養学部



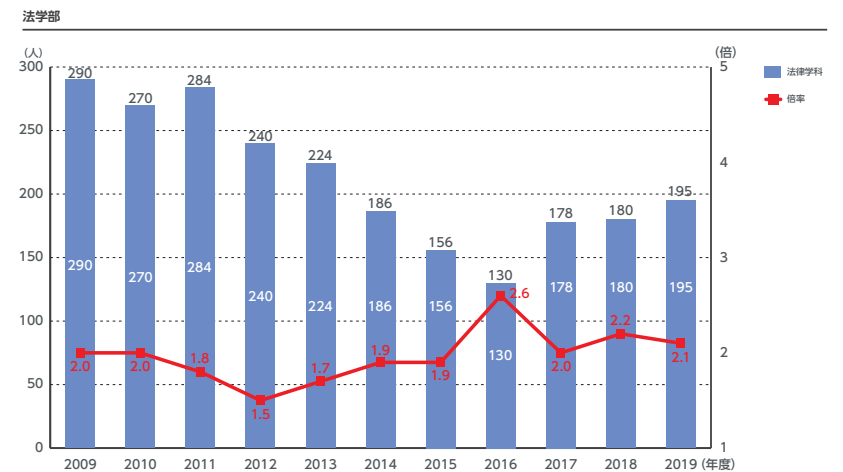
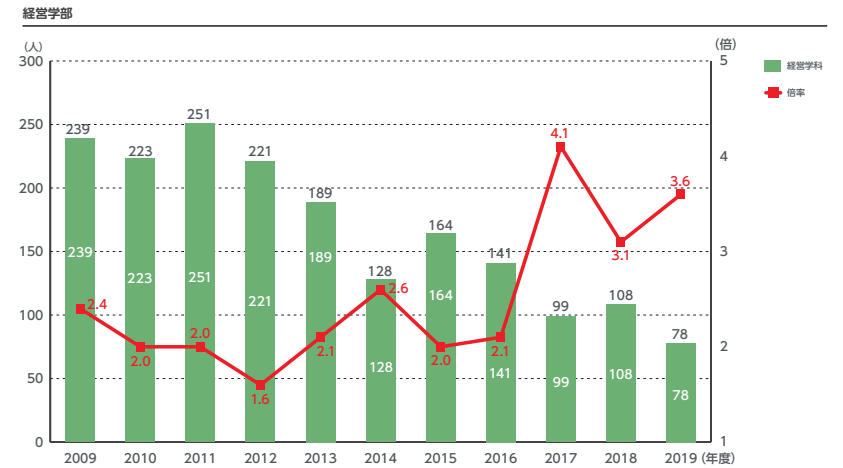
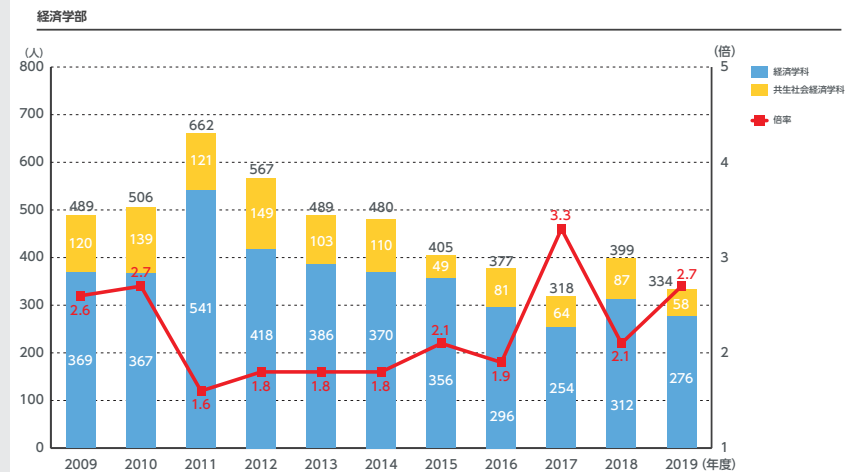
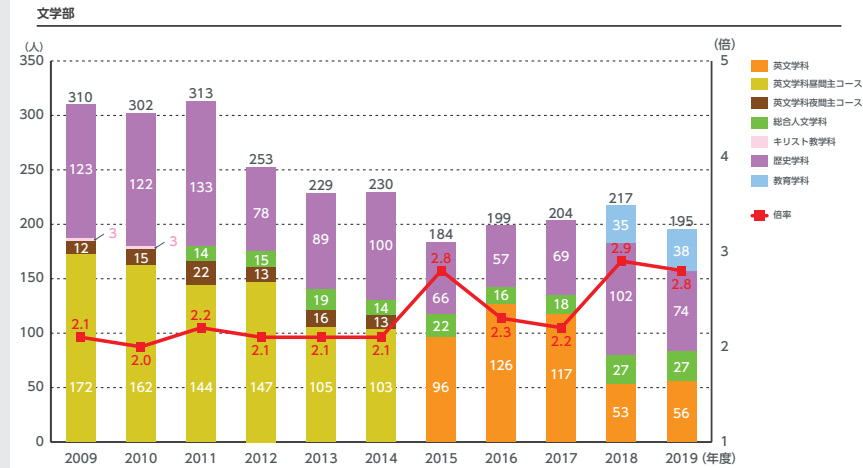
## 4-1 学部入試状況

一般入試合格者数[学部・学科別]・志願倍率

〈前期日程 学科分割型〉

2009年度～2019年度

※基準日は毎年度4月1日とする



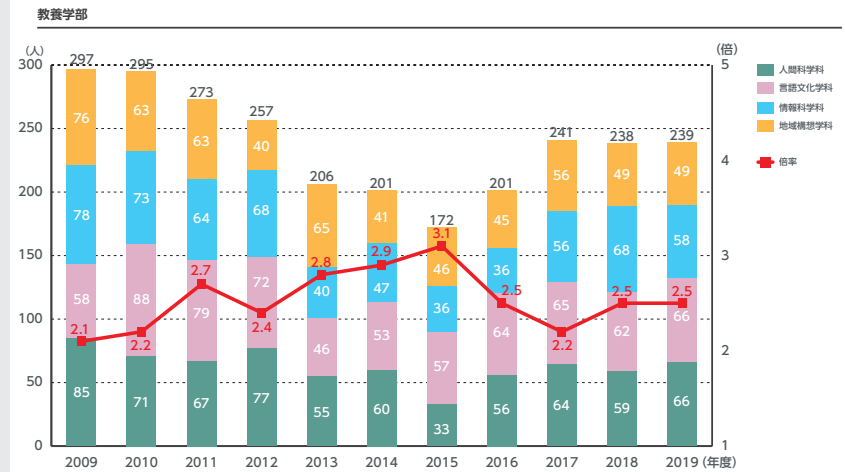
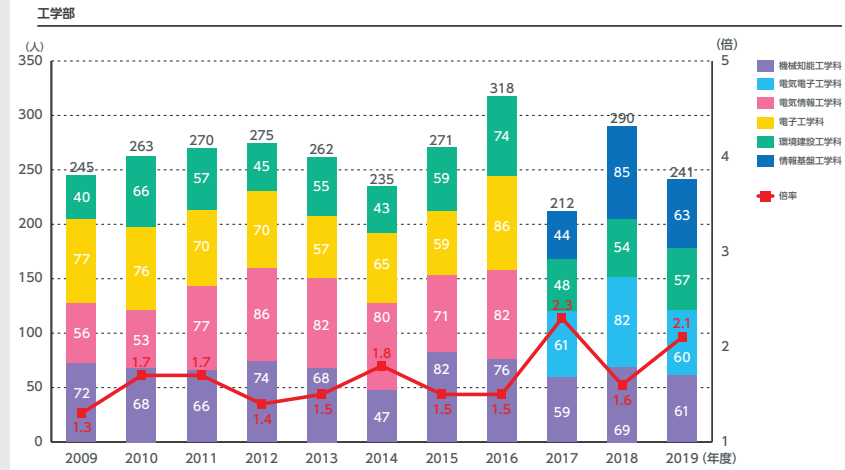
## 4-1 学部入試状況

一般入試合格者数[学部・学科別]・志願倍率

〈前期日程 学科分割型〉

2009年度～2019年度

※基準日は毎年度4月1日とする



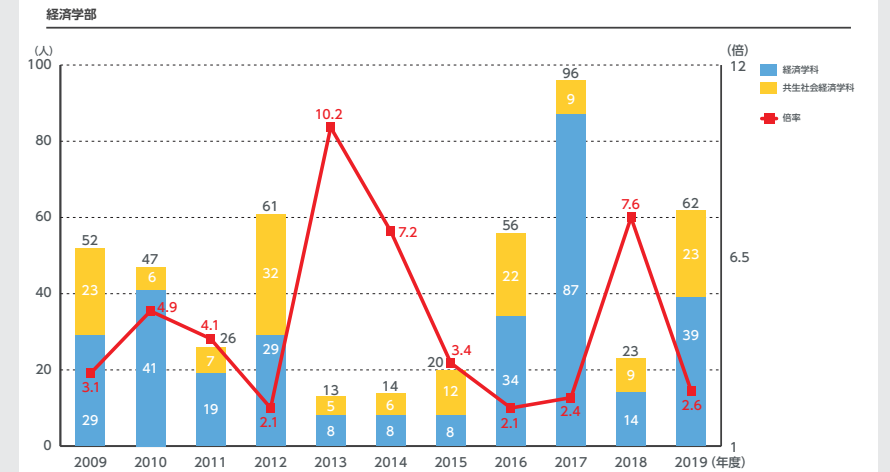
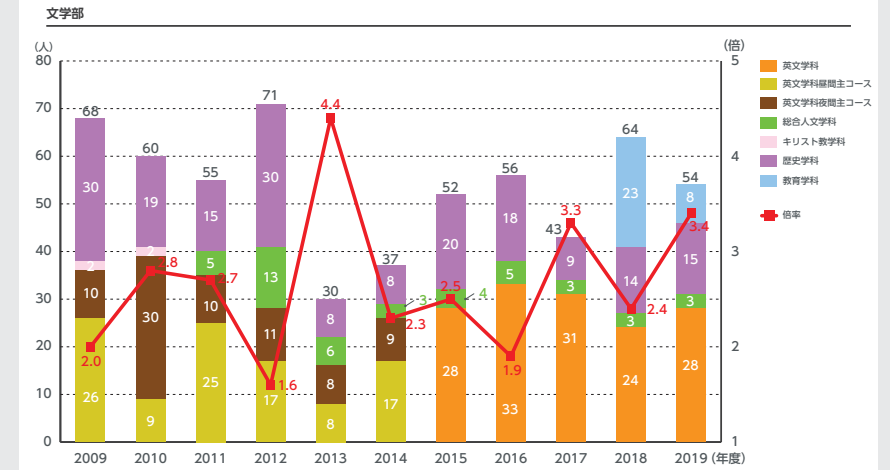
## 4-1 学部入試状況

一般入試合格者数[学部・学科別]・志願倍率

〈後期日程〉

2009年度～2019年度

※基準日は毎年度4月1日とする



# 4-1 学部入試状況

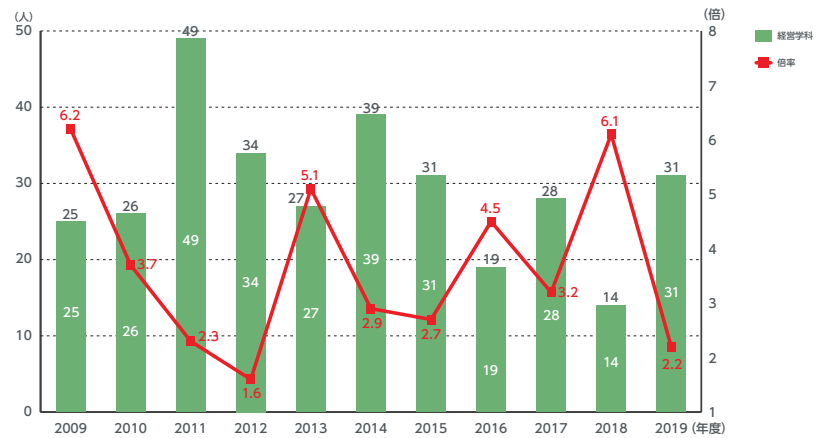
一般入試合格者数[学部・学科別]・志願倍率

〈後期日程〉

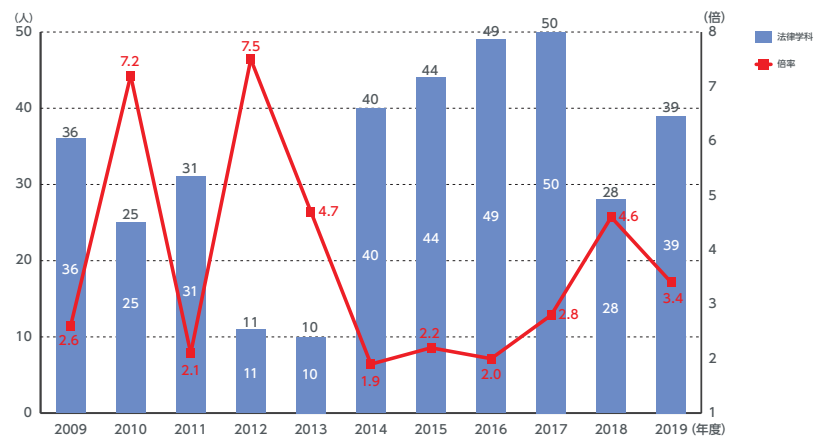
2009年度～2019年度

※基準日は毎年度4月1日とする

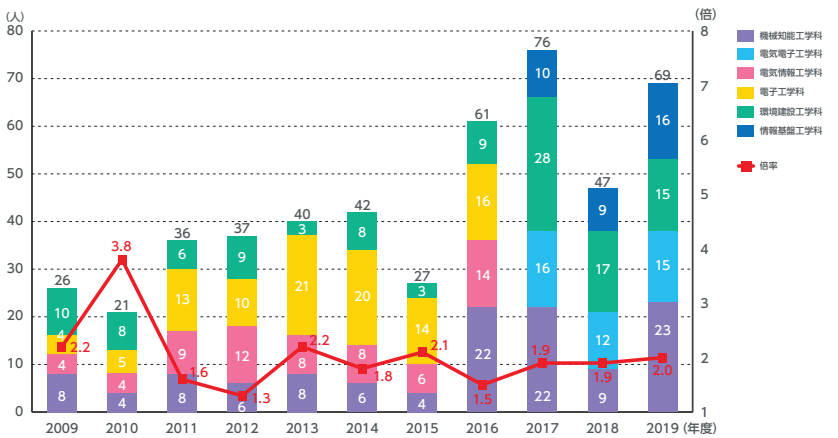
経営学部



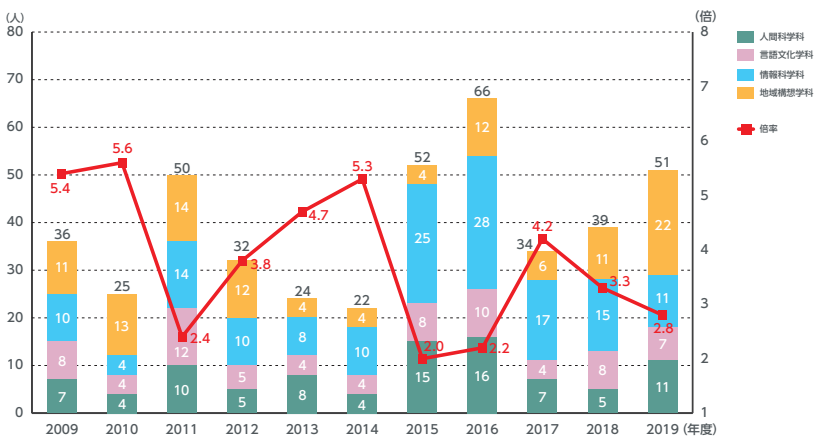
法学部



工学部



教養学部





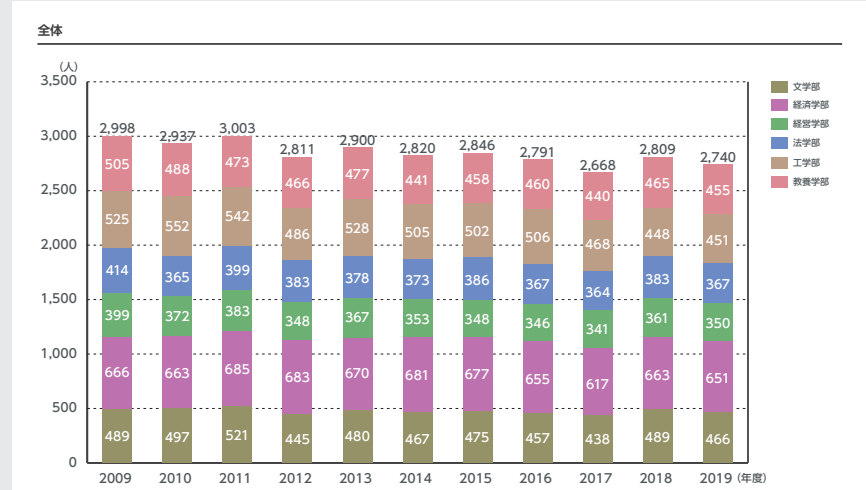
# 4-1 学部入試状況

## 入学者数

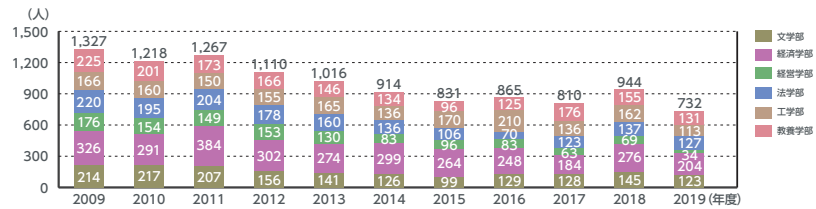
[全体/入試区分別]

2009年度～2019年度

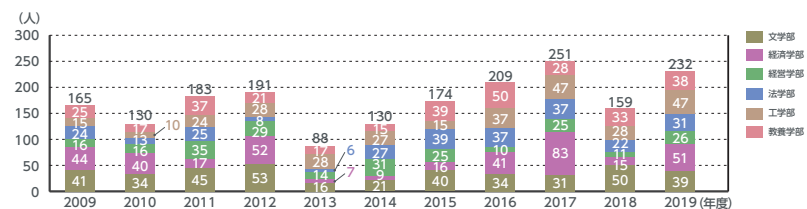
※基準日は毎年度4月1日とする



### 一般入試 前期日程



### 一般入試 後期日程



1 概要

2 将来計画

3 教育

4 入試

5 教員

6 グローバル

7 学生支援

8 学修成果

9 進路

10 図書館

11 研究

12 財務状況

13 職員

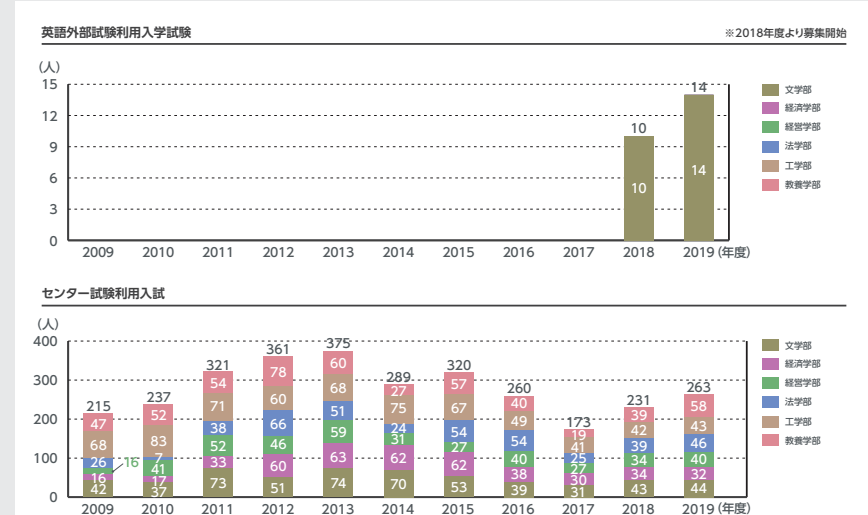
# 4-1 学部入試状況

## 入学者数

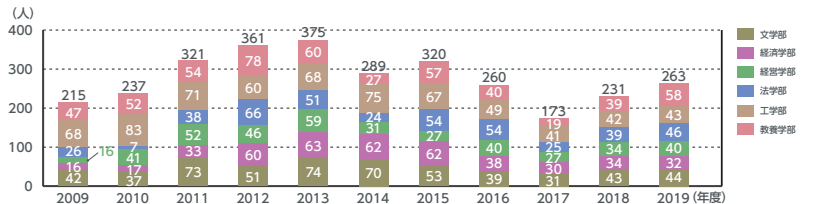
[全体/入試区分別]

2009年度～2019年度

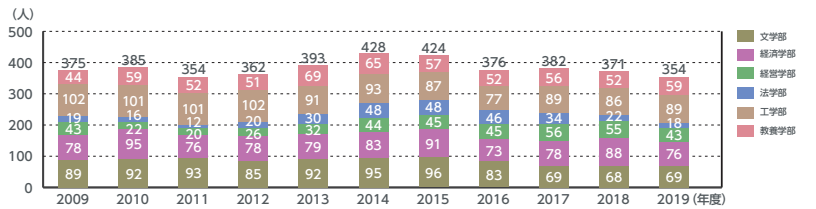
※基準日は毎年度4月1日とする



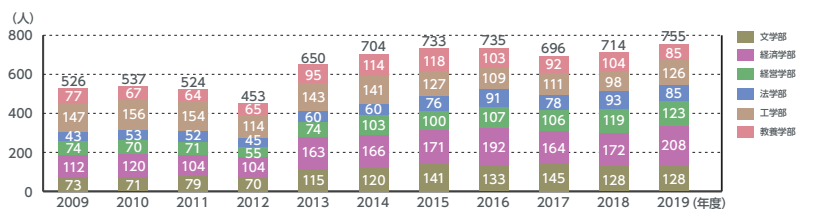
### センター試験利用入試



### AO入試



### 指定校推薦入試



1 概要

2 将来計画

3 教育

4 入試

5 教員

6 グローバル

7 学生支援

8 学修成果

9 進路

10 図書館

11 研究

12 財務状況

13 職員

1 概要
2 将来計画
3 教育
4 入試
5 教員
6 グローバル
7 学生支援
8 学修成果
9 進路
10 ライオンズクラブ
11 研究
12 財務状況
13 職員

# 4-1 学部入試状況

## 入学者数

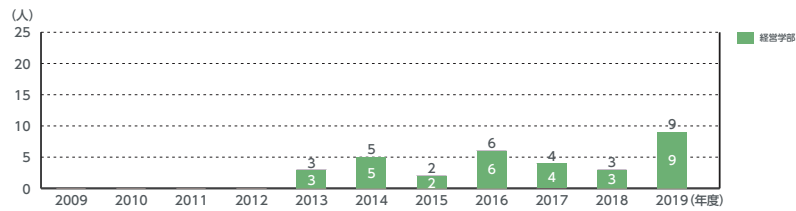
### [全体/入試区別]

2009年度～2019年度

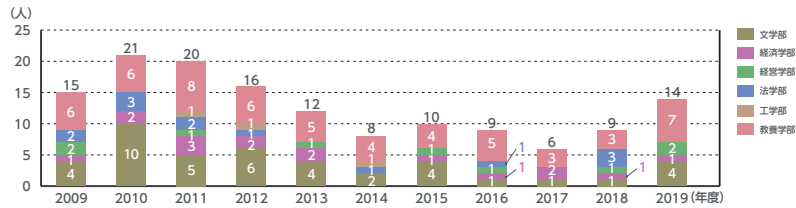
※基準日は毎年度4月1日とする

1 概要
2 将来計画
3 教育
4 入試
5 教員
6 グローバル
7 学生支援
8 学修成果
9 進路
10 ライオンズクラブ
11 研究
12 財務状況
13 職員

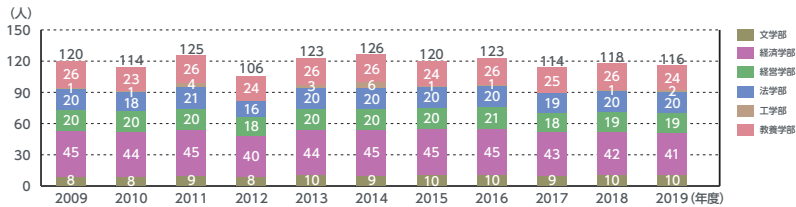
資格取得による推薦入試(公募)



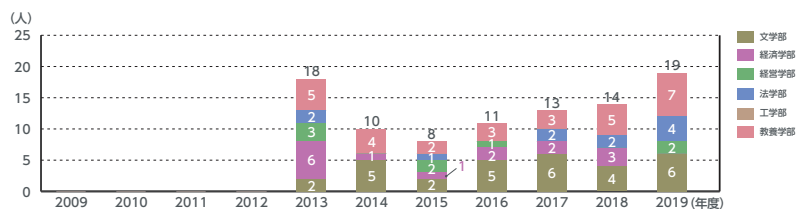
キリスト者等推薦入試



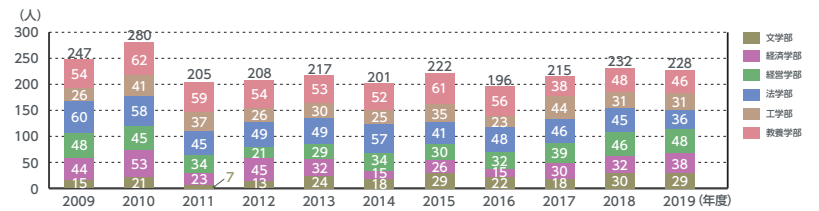
スポーツに優れた者の推薦入試



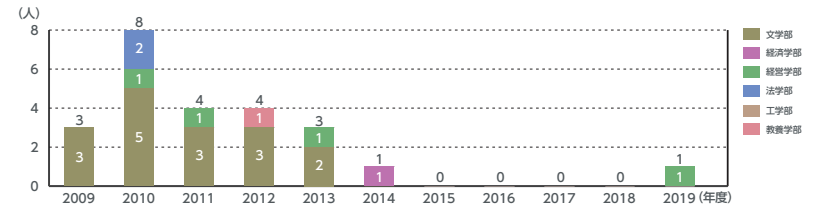
文化活動に優れた者の推薦入試



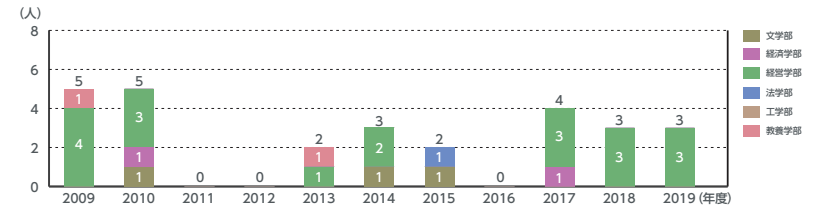
TG推薦入試



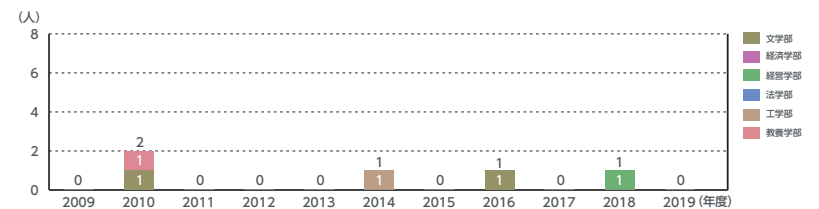
社会人特別入試



外国人留学生特別入試



帰国生特別入試



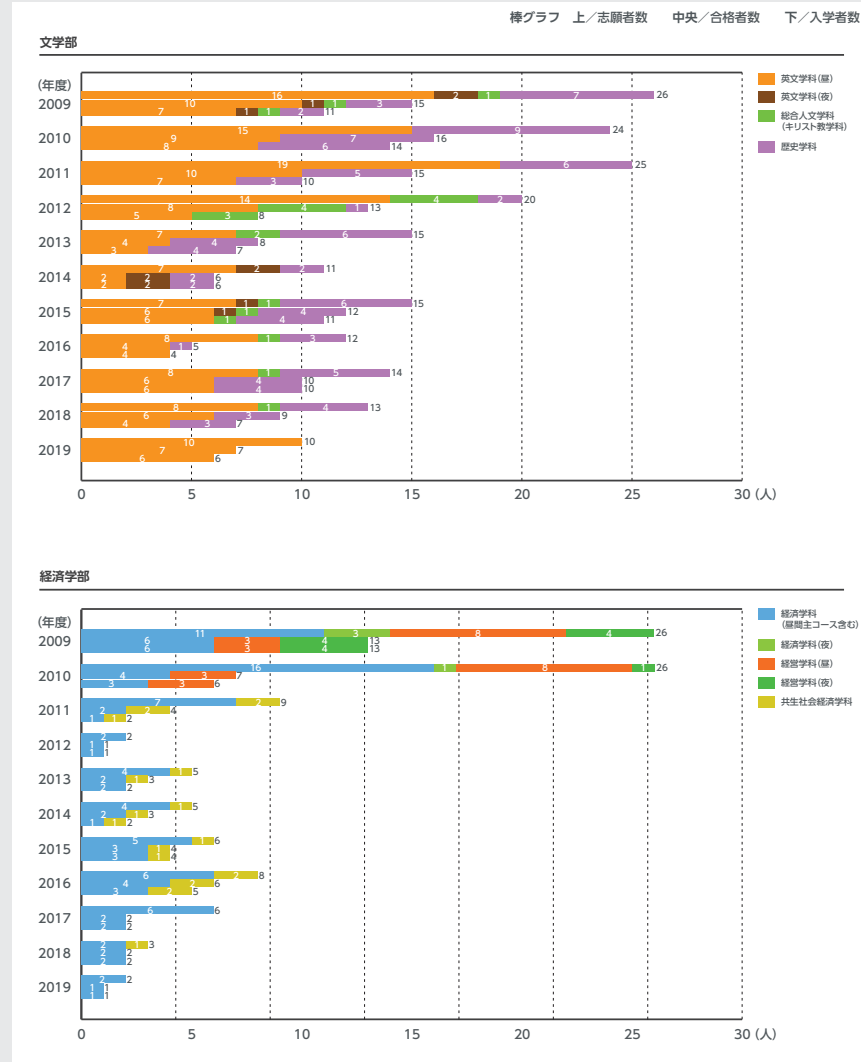
# 4-1 学部入試状況

編入学試験・志願者数・合格者数・入学者数

[学部・学科別]

2009年度～2019年度

※基準日は毎年度4月1日とする



1 概要

2 将来計画  
2 教学改革

3 教育

4 入試

5 教員

6 グローバル

7 学生支援

8 学修成果

9 進路

10 ライオンライブラリー

11 研究

12 財務状況

13 職員

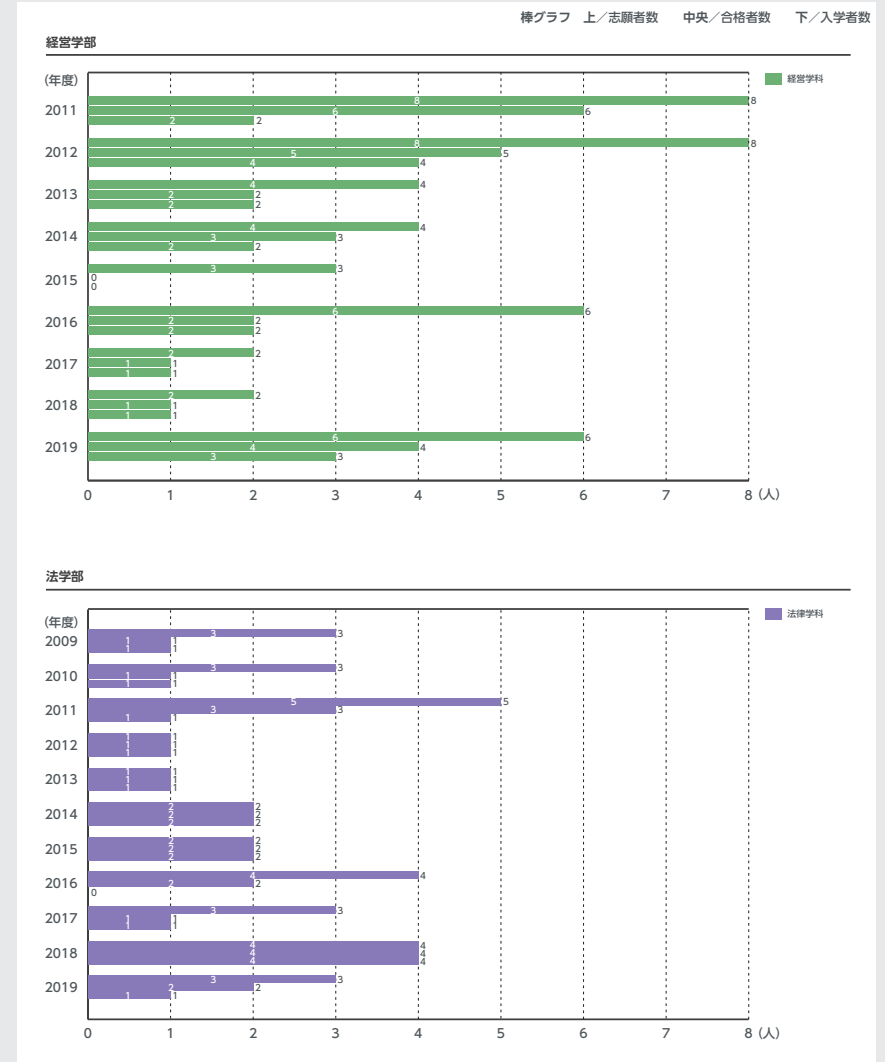
# 4-1 学部入試状況

編入学試験・志願者数・合格者数・入学者数

[学部・学科別]

2009年度～2019年度

※基準日は毎年度4月1日とする



1 概要

2 将来計画  
2 教学改革

3 教育

4 入試

5 教員

6 グローバル

7 学生支援

8 学修成果

9 進路

10 ライオンライブラリー

11 研究

12 財務状況

13 職員



- 1 概要
- 2 将来計画
- 3 教育
- 4 入試
- 5 教員
- 6 グローバル
- 7 学生支援
- 8 学修成果
- 9 進路
- 10 ライオンライブラリー
- 11 研究
- 12 財務状況
- 13 職員

# 4-2 大学院入試状況

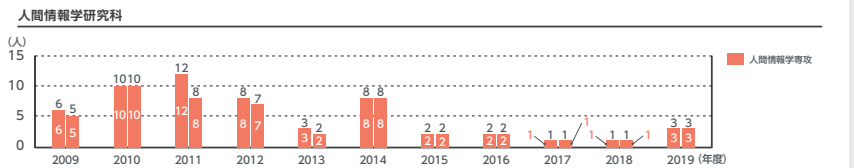
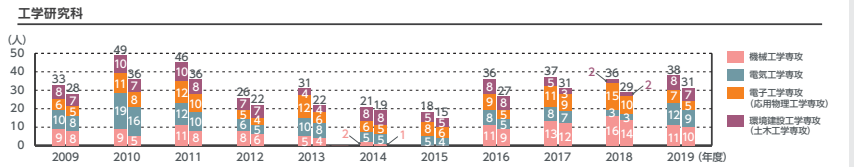
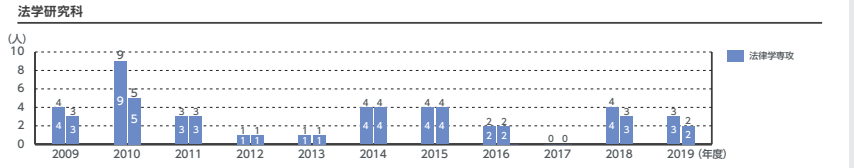
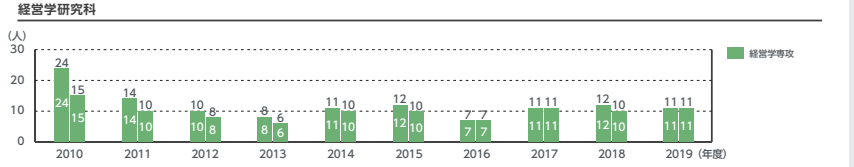
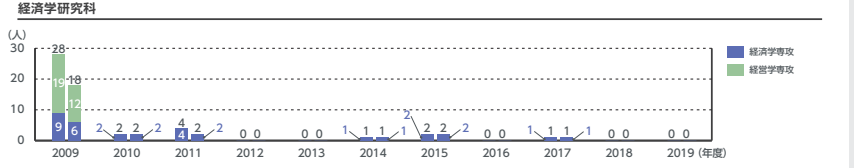
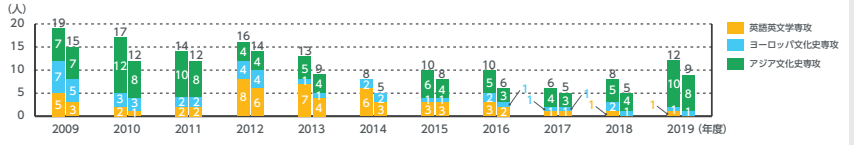
## 博士前期課程・修士課程 志願者-合格者数

### [研究科・専攻別]

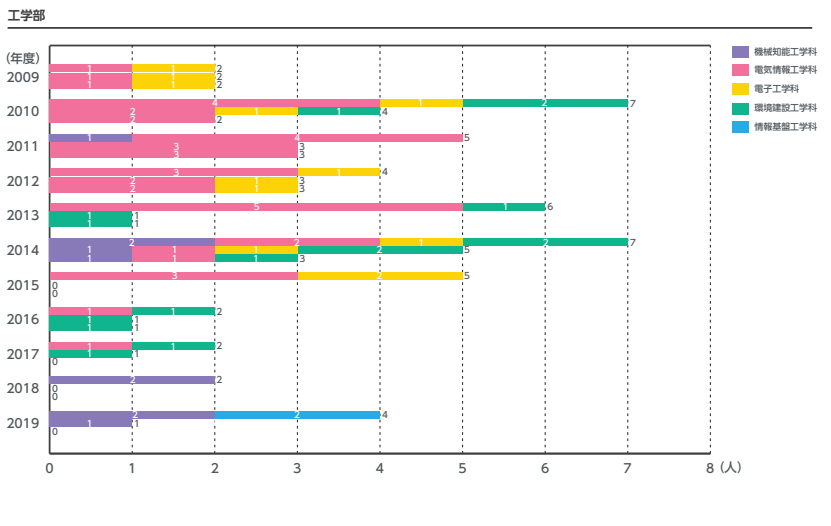
2009年度～2019年度

※基準日は毎年度4月1日とする

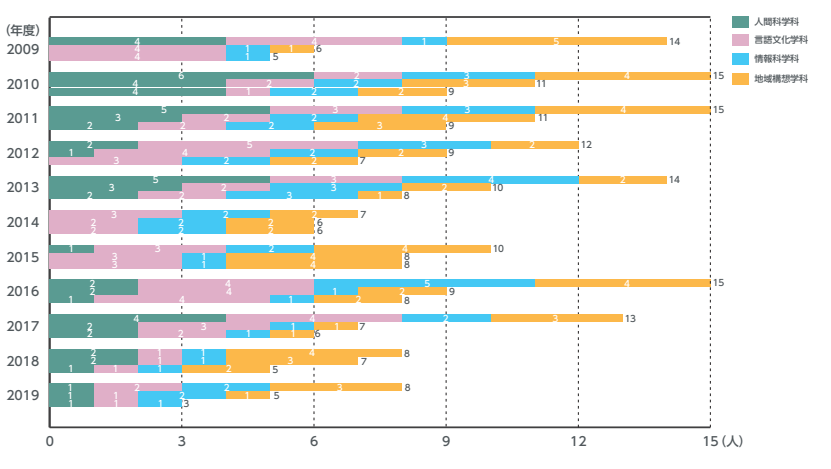
棒グラフ 左/志願者数 右/合格者数



棒グラフ 上/志願者数 中央/合格者数 下/入学者数



教養学部 (Faculty of Liberal Arts)



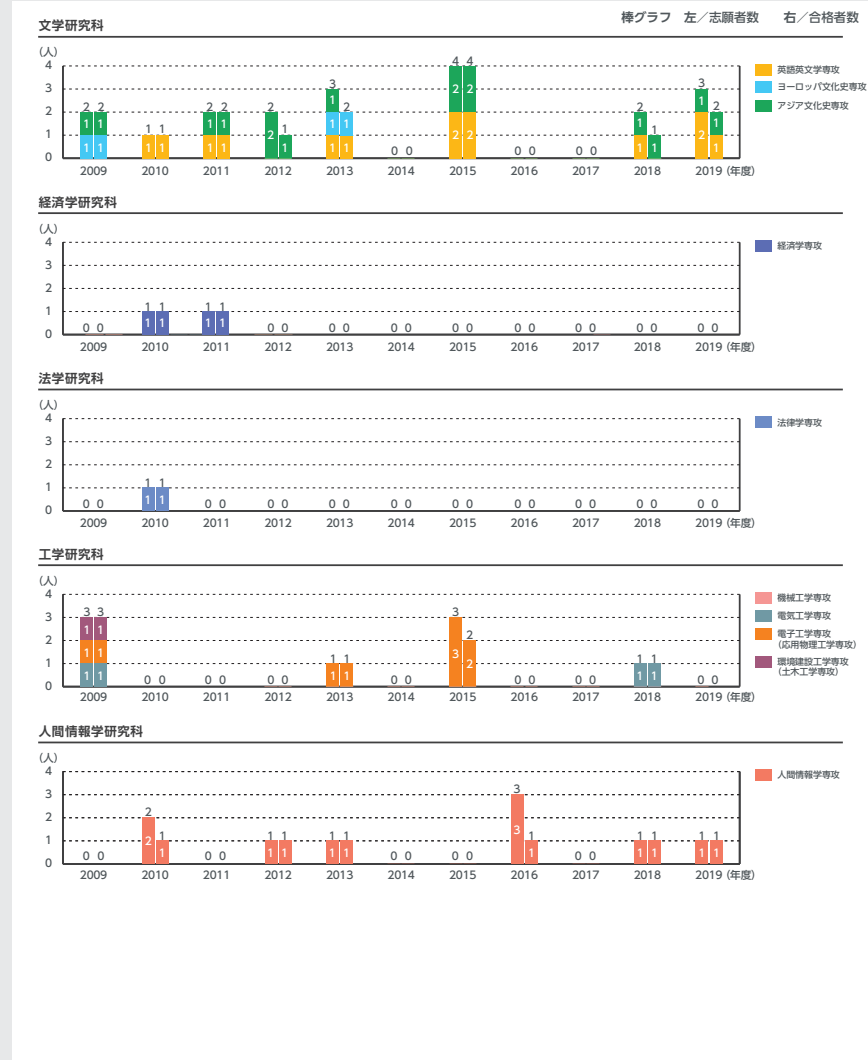
# 4-2 大学院入試状況

## 博士後期課程 志願者-合格者数

### [研究科・専攻別]

2009年度～2019年度

※基準日は毎年度4月1日とする

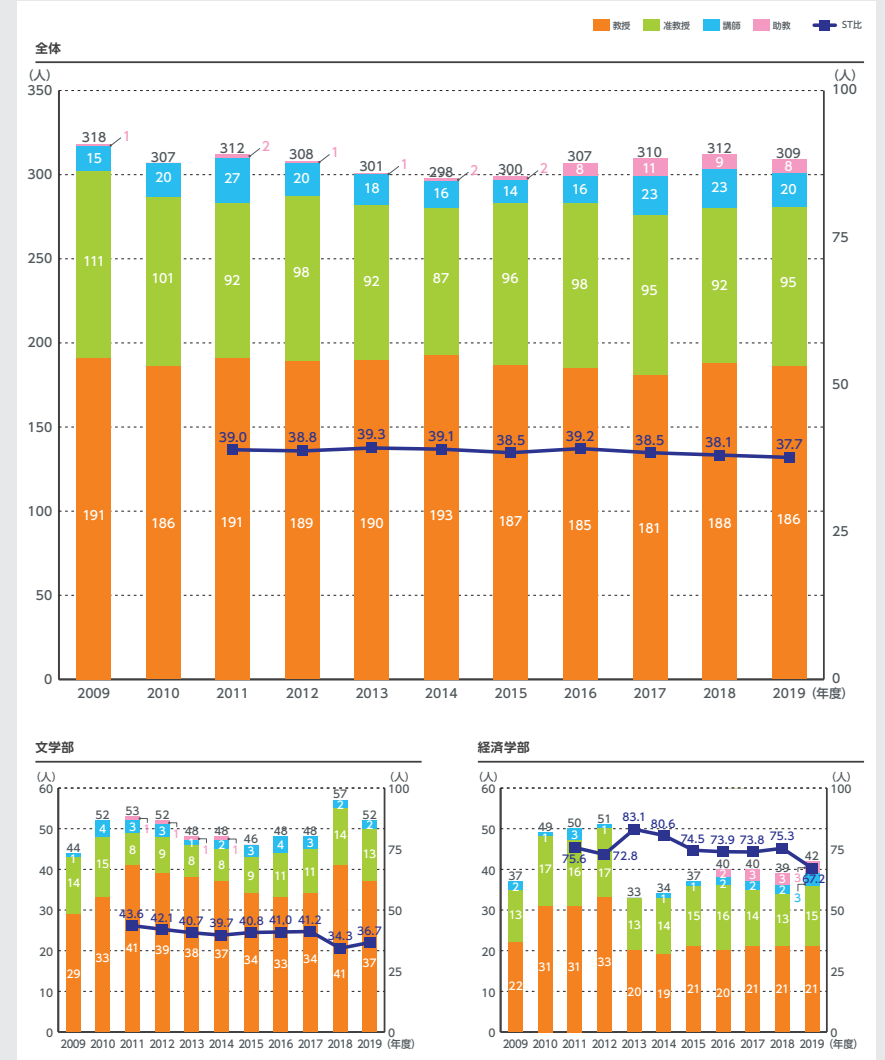


- 1 概要
- 2 将来計画
- 3 教育
- 4 入試
- 5 教員
- 6 グローバル
- 7 学生支援
- 8 学修成果
- 9 進路
- 10 ライオンズクラブ
- 11 研究
- 12 財務状況
- 13 職員

# 5-1 専任教員数

## 専任教員数・ST比

2009年度～2018年度



1 概要

2 教学改革  
将来計画

3 教育

4 入試

5 教員

6 グローバル

7 学生支援

8 学修成果

9 進路

10 図書館  
ライオンズボランティア

11 研究

12 財務状況

13 職員

1 概要

2 教学改革  
将来計画

3 教育

4 入試

5 教員

6 グローバル

7 学生支援

8 学修成果

9 進路

10 図書館  
ライオンズボランティア

11 研究

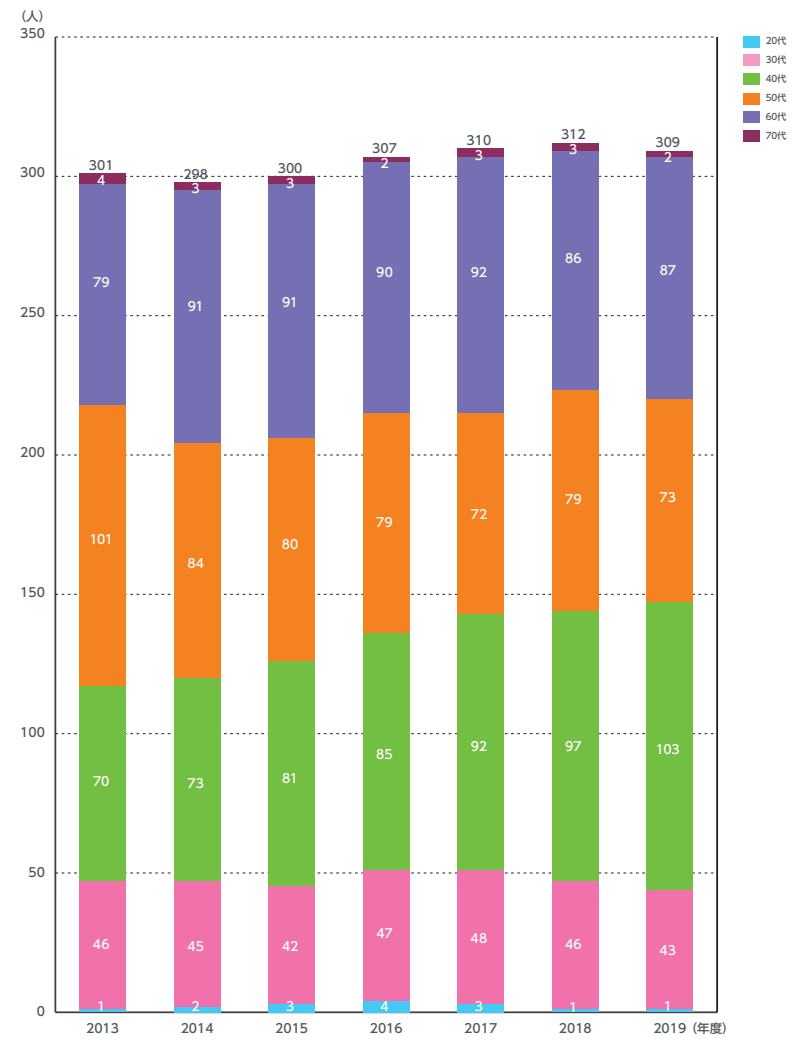
12 財務状況

13 職員

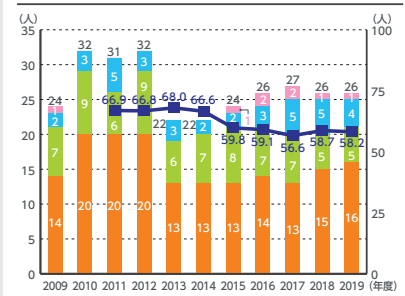
# 5-1 専任教員数

## 専任教員年齢構成

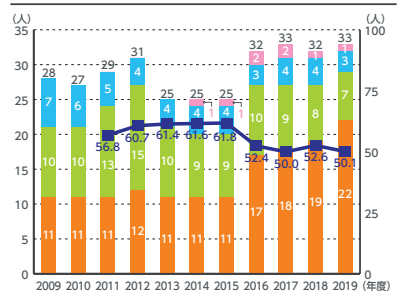
2013年度～2019年度



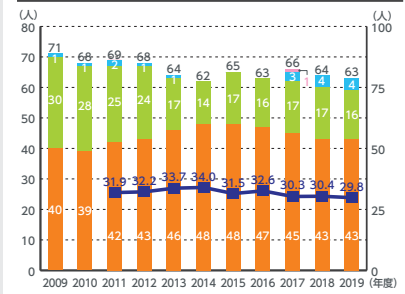
経営学部



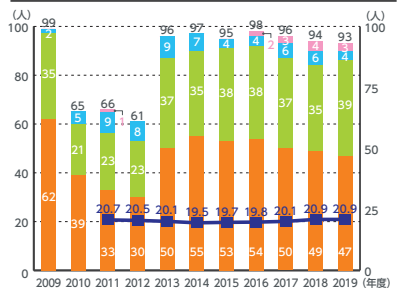
法学部



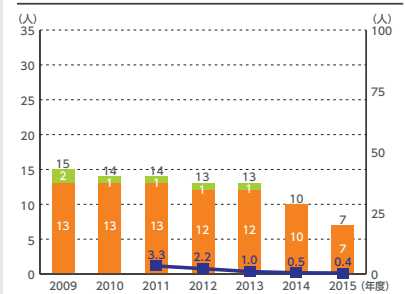
工学部



教養学部



法務研究科 ※2016年度廃止



※特任教員含む  
 ※文学部教育学科・工学部電子工学科・情報基礎工学科については、設置又は改組中につき完成年度まで表記しない

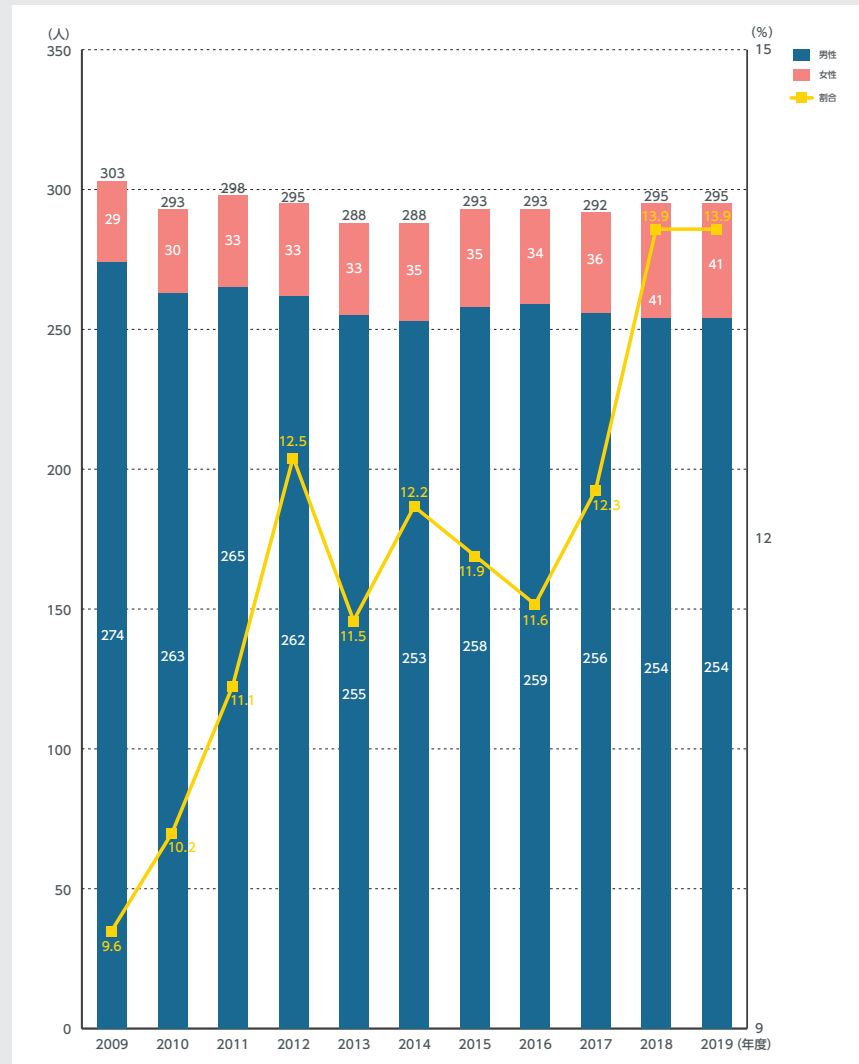
# 5-1 専任教員数

## 大学教員に占める女性の割合

2009年度～2019年度

※2009～2015年度 法務研究科含まず

※2016～2019年度 特任教員含まず



1 概要

2 将来計画

3 教育

4 入試

5 教員

6 グローバル

7 学生支援

8 学修成果

9 進路

10 ライオンライブラリー

11 研究

12 財務状況

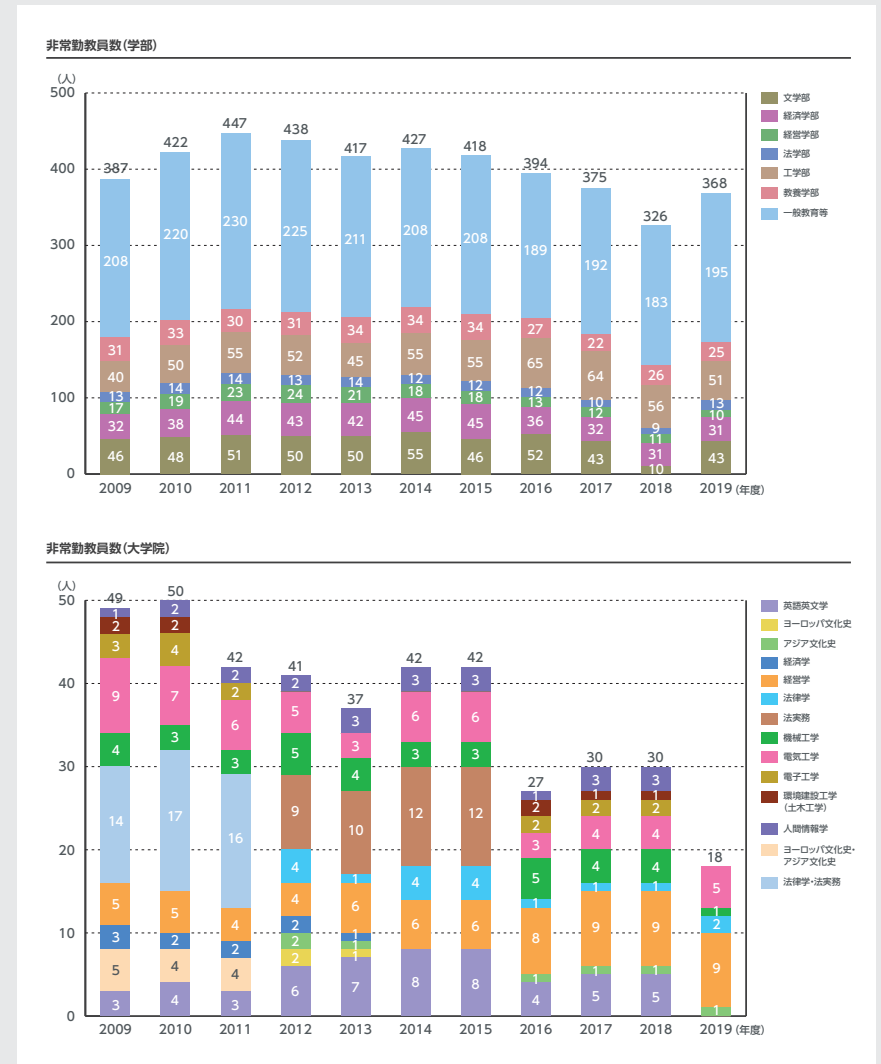
13 職員

# 5-2 学部非常勤教員数 / 5-3 大学院非常勤教員数

## 学部非常勤教員数[学部別]

## 大学院非常勤教員数[専攻別]

2009年度～2019年度

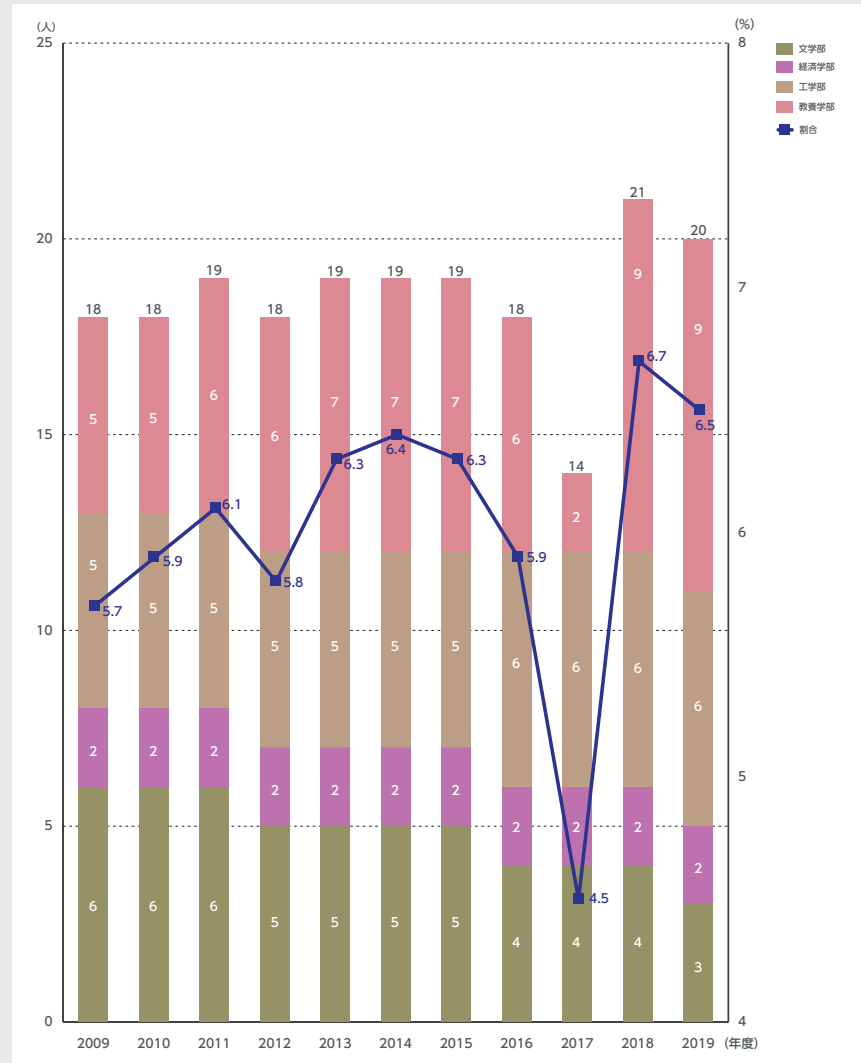


## 5-4 外国籍教員数

外国籍教員数・比率

[専任教員/学部別]

2009年度～2019年度



1 概要

2 将来計画  
2 教学改革

3 教育

4 入試

5 教員

6 グローバル

7 学生支援

8 学修成果

9 進路

10 図書館  
ライオンズクラブ

11 研究

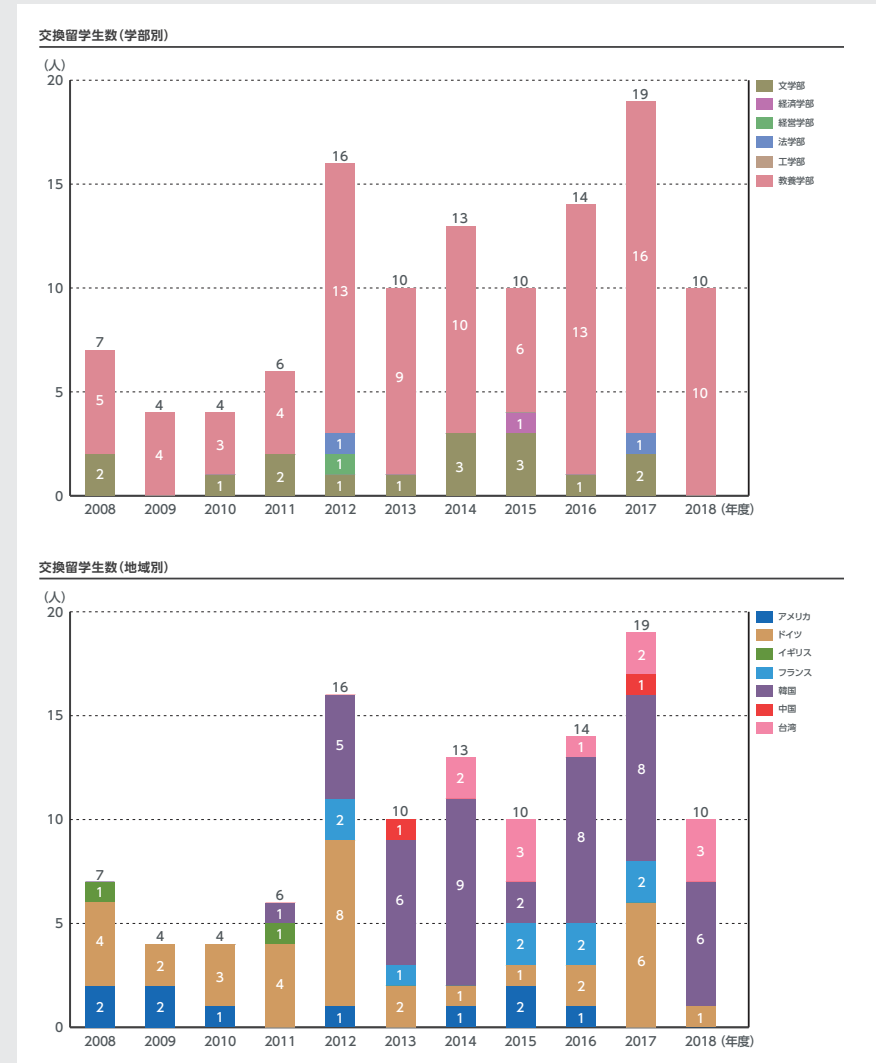
12 財務状況

13 職員

## 6-1 派遣交換留学生数

交換留学生数[学部別/地域別]

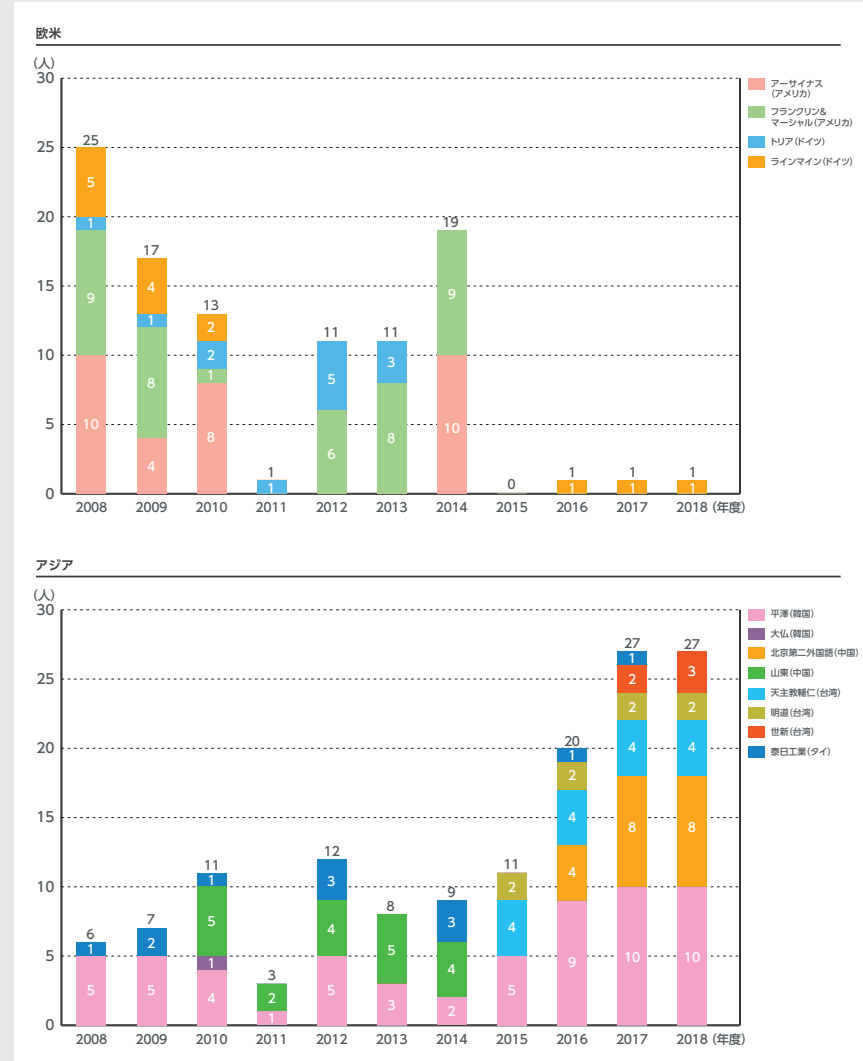
2008年度～2018年度



## 6-2 協定校からの受入留学生数

### 協定校からの受入留学生数[欧米/アジア]

2008年度～2018年度



1 概要

2 将来計画  
2 教学改革

3 教育

4 入試

5 教員

6 グローバル

7 学生支援

8 学修成果

9 進路

10 ライオンズクラブ  
ライオンズクラブ

11 研究

12 財務状況

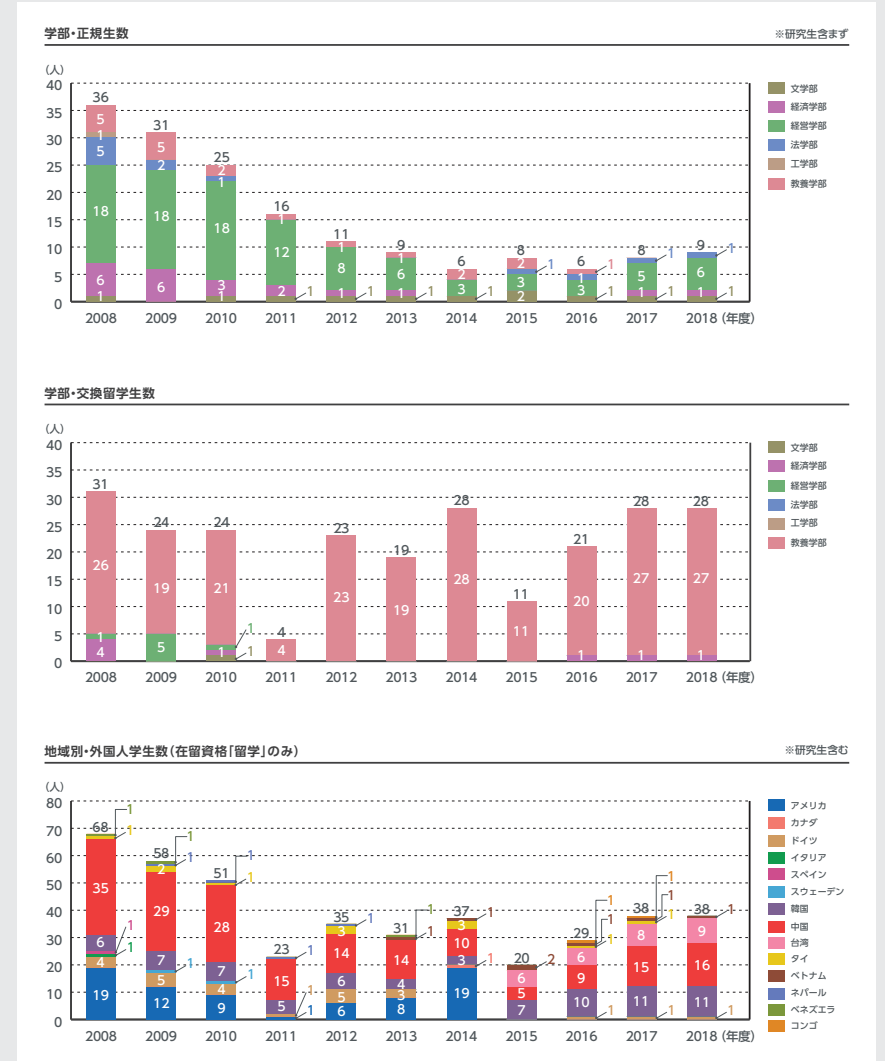
13 職員

## 6-3 外国人学生数

### 学部正規生数[学部別] / 学部交換留学生数[学部別]

### 地域別外国人学生数(在留資格「留学」のみ)

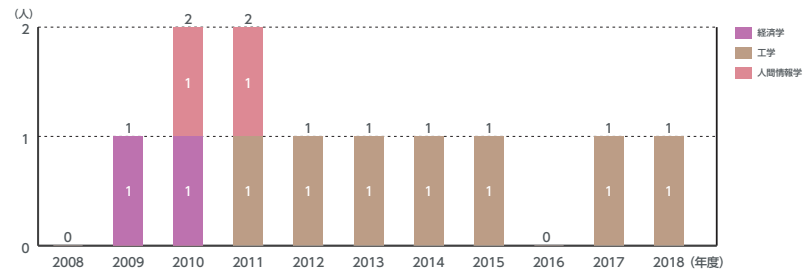
2008年度～2018年度



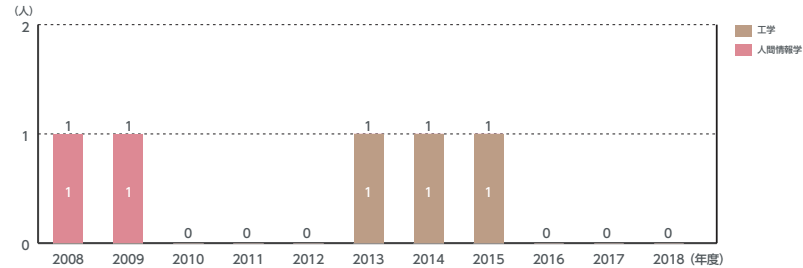
# 6-3 外国人学生数

大学院 正規生数(博士前期課程)[研究科別]  
 大学院 正規生数(博士後期課程)[研究科別]  
 大学院 研究生数(外国人特別研究生を含む)[研究科別]  
 2008年度～2018年度

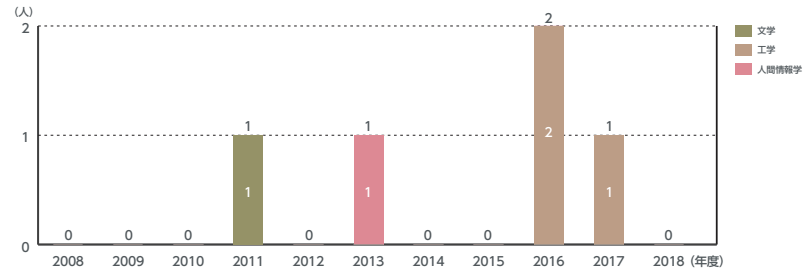
博士前期・正規生数 ※研究生含まず



博士後期・正規生数 ※研究生含まず



大学院・研究生数(外国人特別研究生を含む) ※留学生のみ数



1 概要

2 将来計画  
2 教学改革

3 教育

4 入試

5 教員

6 グローバル

7 学生支援

8 学修成果

9 進路

10 ライオンズクラブ  
ライオンズクラブ

11 研究

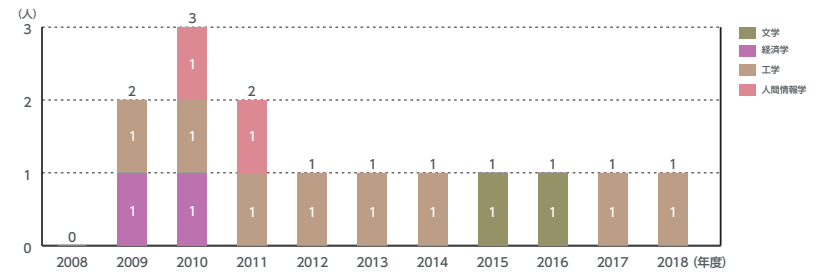
12 財務状況

13 職員

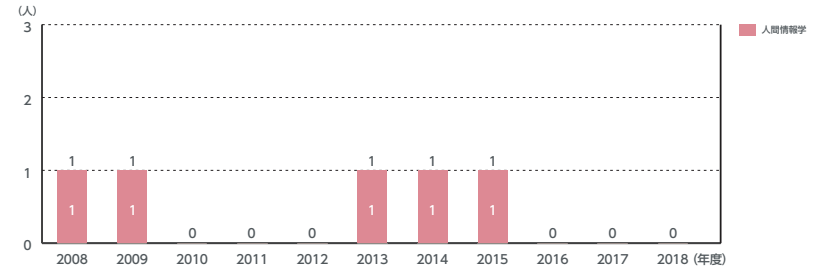
# 6-3 外国人学生数

外国人大学院学生数[課程・研究科別]  
 (在留資格を問わない)  
 2008年度～2018年度

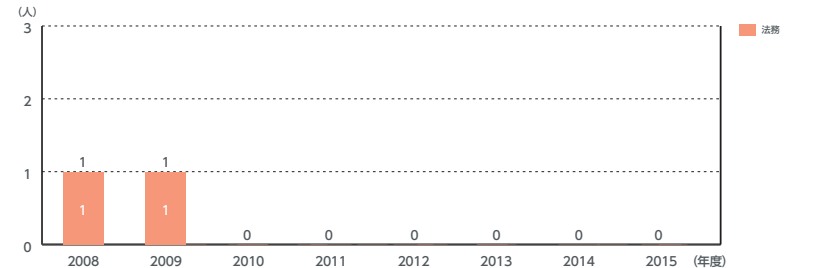
〔博士前期・修士課程〕



〔博士後期課程〕



〔専門職学位課程〕 ※2016年4月廃止



1 概要

2 将来計画  
2 教学改革

3 教育

4 入試

5 教員

6 グローバル

7 学生支援

8 学修成果

9 進路

10 ライオンズクラブ  
ライオンズクラブ

11 研究

12 財務状況

13 職員

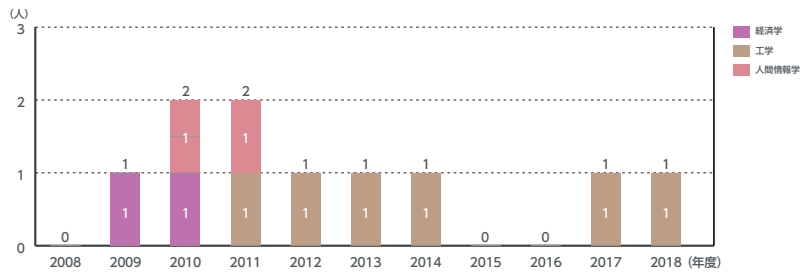
# 6-3 外国人学生数

## 外国人大学院学生数 [課程・研究科別]

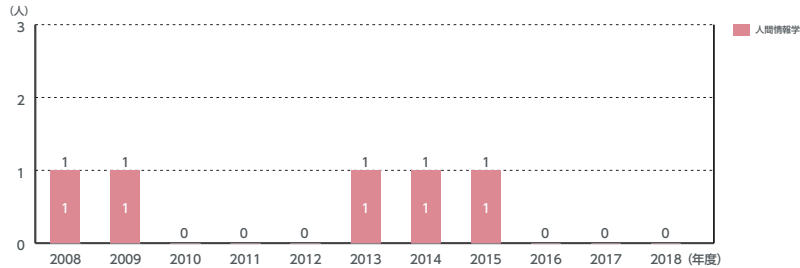
(在留資格「留学」のみ)

2008年度～2018年度

(博士前期・修士課程)



(博士後期課程)



1 概要

2 将来計画  
2 教学改革

3 教育

4 入試

5 教員

6 グローバル

7 学生支援

8 学修成果

9 進路

10 ライオンズクラブ  
ライオンズクラブ

11 研究

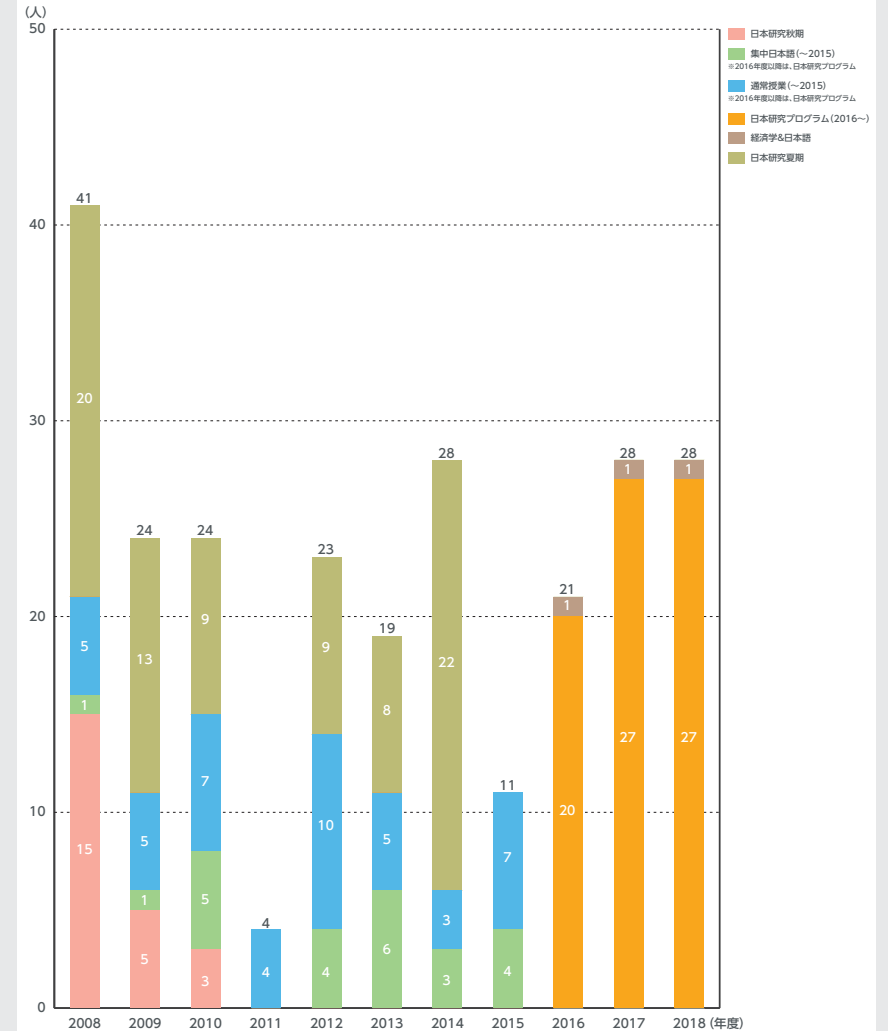
12 財務状況

13 職員

# 6-3 外国人学生数

## 海外短期留学プログラムの参加者数

2008年度～2018年度



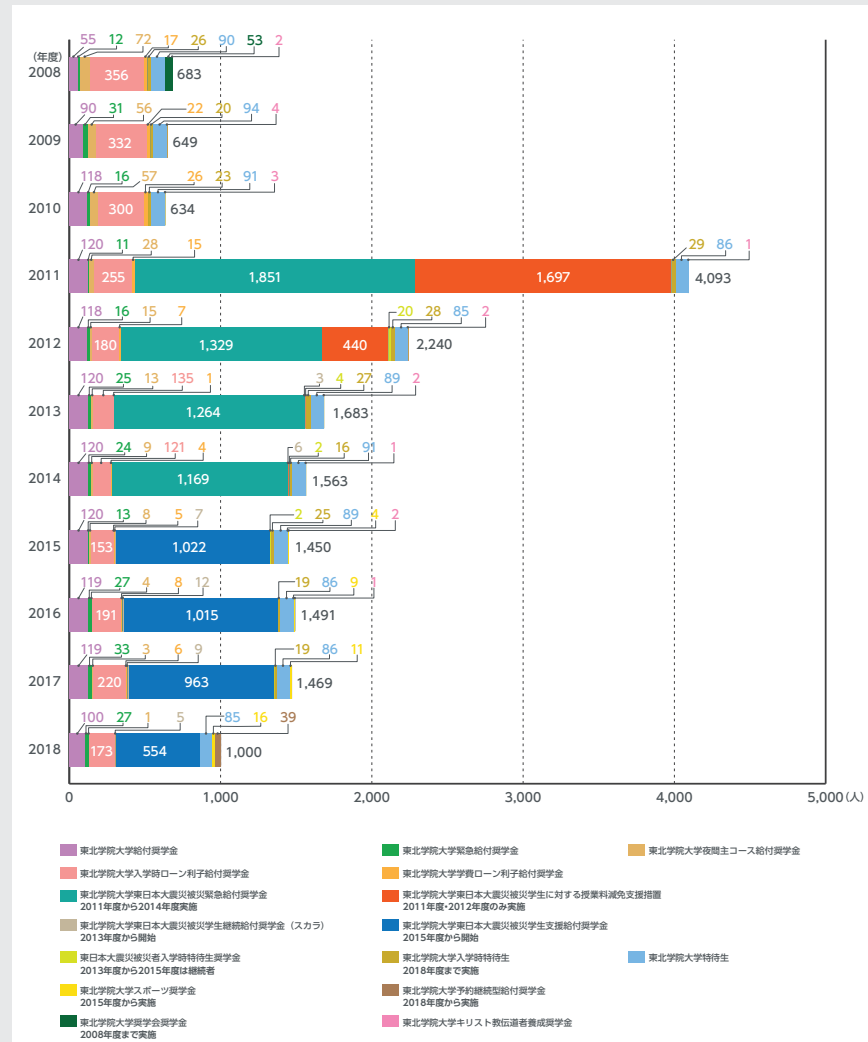


# 7-1 大学奨学金採用状況

## 学部奨学金種別毎採用状況

2008年度～2018年度

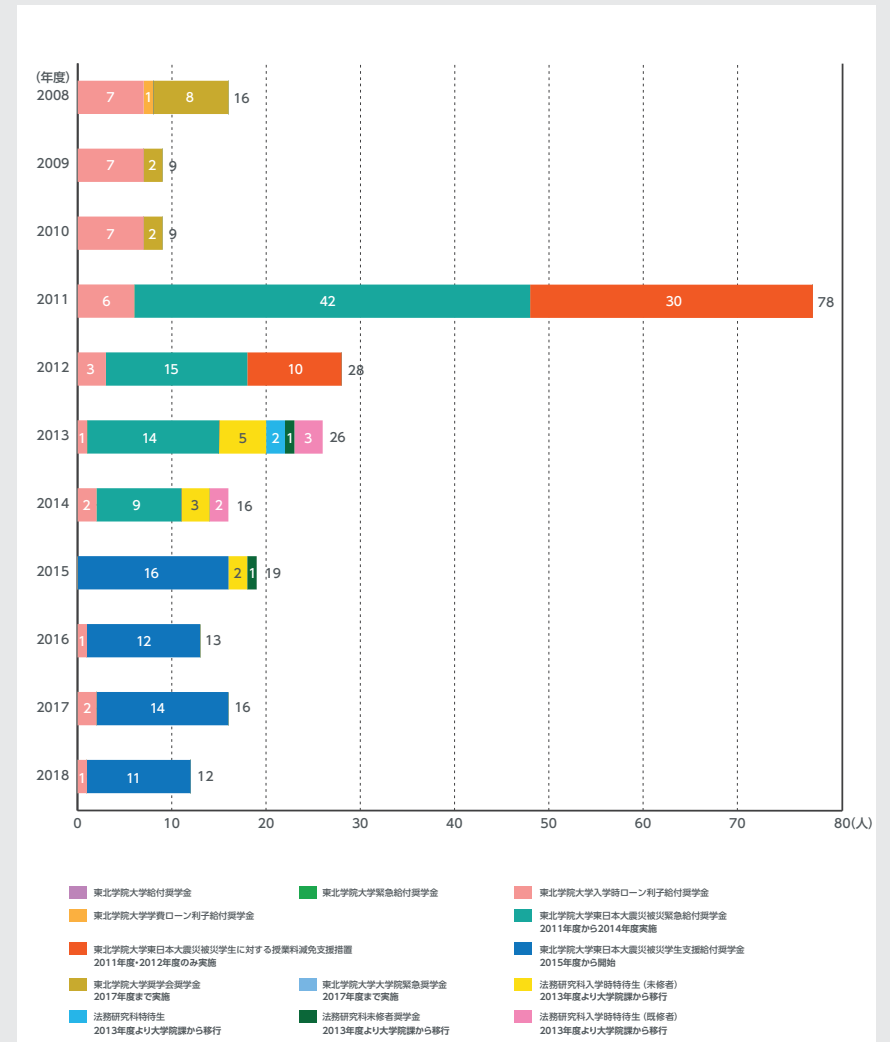
東北学院大学独自に実施している奨学金の推移である。2011年度から2014年度に関しては東日本大震災による緊急給付奨学金授業料減免支援措置(2011・2012年度)が行われ一時的に人数が急増した。2015年度からは東日本大震災被災学生支援給付奨学金を給付している。その他、奨学金については大きな増減はない。



# 7-1 大学奨学金採用状況

## 大学院奨学金種別毎採用状況

2008年度～2018年度



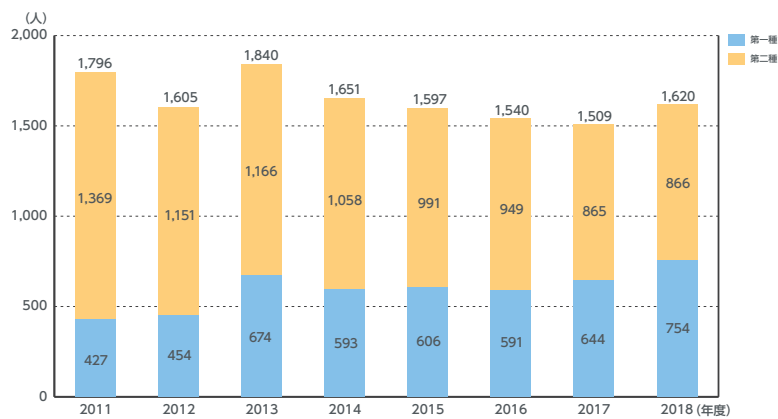
# 7-2 日本学生支援機構奨学金

学部日本学生支援機構奨学金(第一種・第二種)

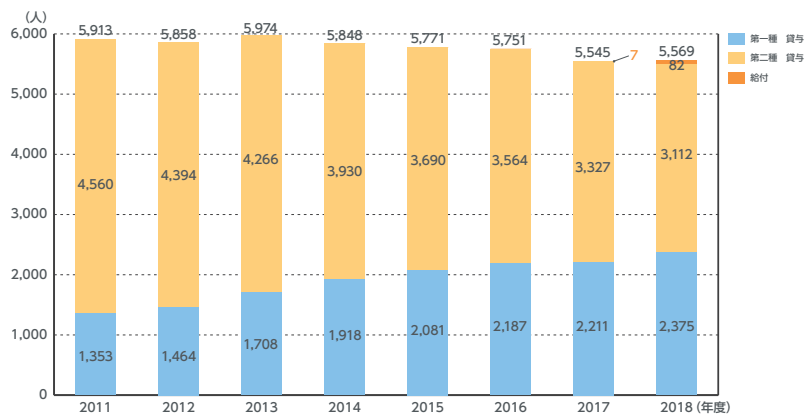
新規採用者数・受給者数[全体]

2011年度～2018年度

新規採用者数(学部)



受給者数(学部)



1 概要

2 教学改革  
将来計画

3 教育

4 入試

5 教員

6 グローバル

7 学生支援

8 学修成果

9 進路

10 ライオンズクラブ  
SYM(学生ボランティア)

11 研究

12 財務状況

13 職員

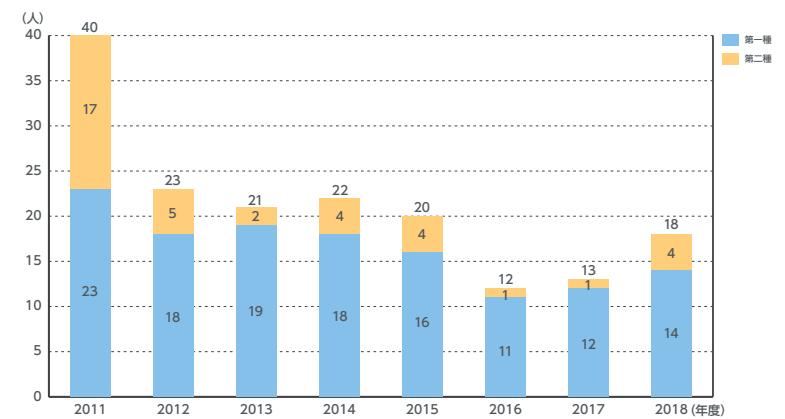
# 7-2 日本学生支援機構奨学金

大学院日本学生支援機構奨学金(第一種・第二種)

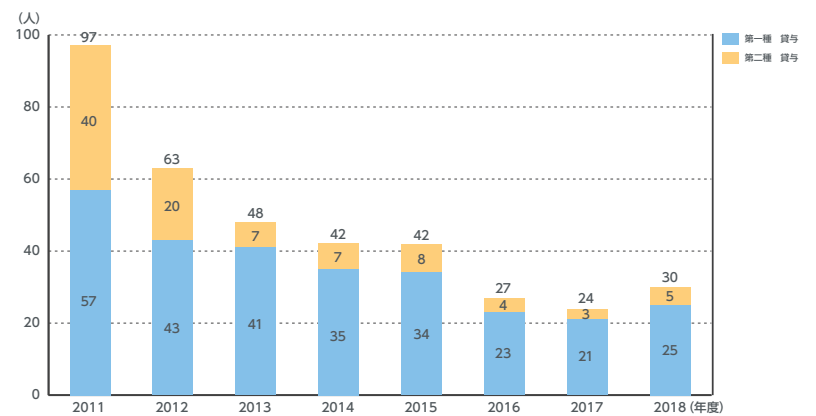
新規採用者数・受給者数[全体]

2011年度～2018年度

新規採用者数(大学院)



受給者数(大学院)



1 概要

2 教学改革  
将来計画

3 教育

4 入試

5 教員

6 グローバル

7 学生支援

8 学修成果

9 進路

10 ライオンズクラブ  
SYM(学生ボランティア)

11 研究

12 財務状況

13 職員

# 7-3 奨学金受給者数

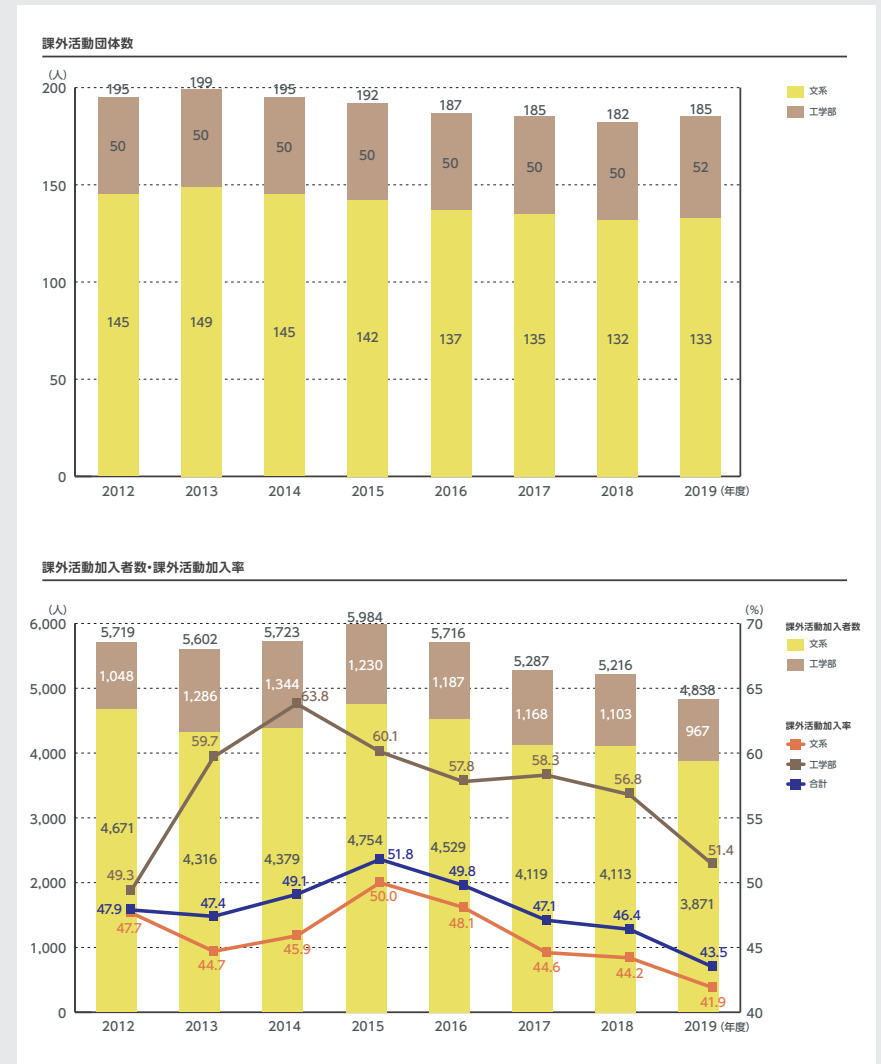
学部奨学金受給者数[大学奨学金合計-日本学生支援機構奨学金]  
 大学院奨学金受給者数[大学奨学金合計-日本学生支援機構奨学金]  
 2011年度～2018年度



- 1 概要
- 2 将来計画
- 3 教育
- 4 入試
- 5 教員
- 6 グローバル
- 7 学生支援
- 8 学修成果
- 9 進路
- 10 ライフ・ラーニング
- 11 研究
- 12 財務状況
- 13 職員

# 7-4 学生課外活動団体数、加入者数

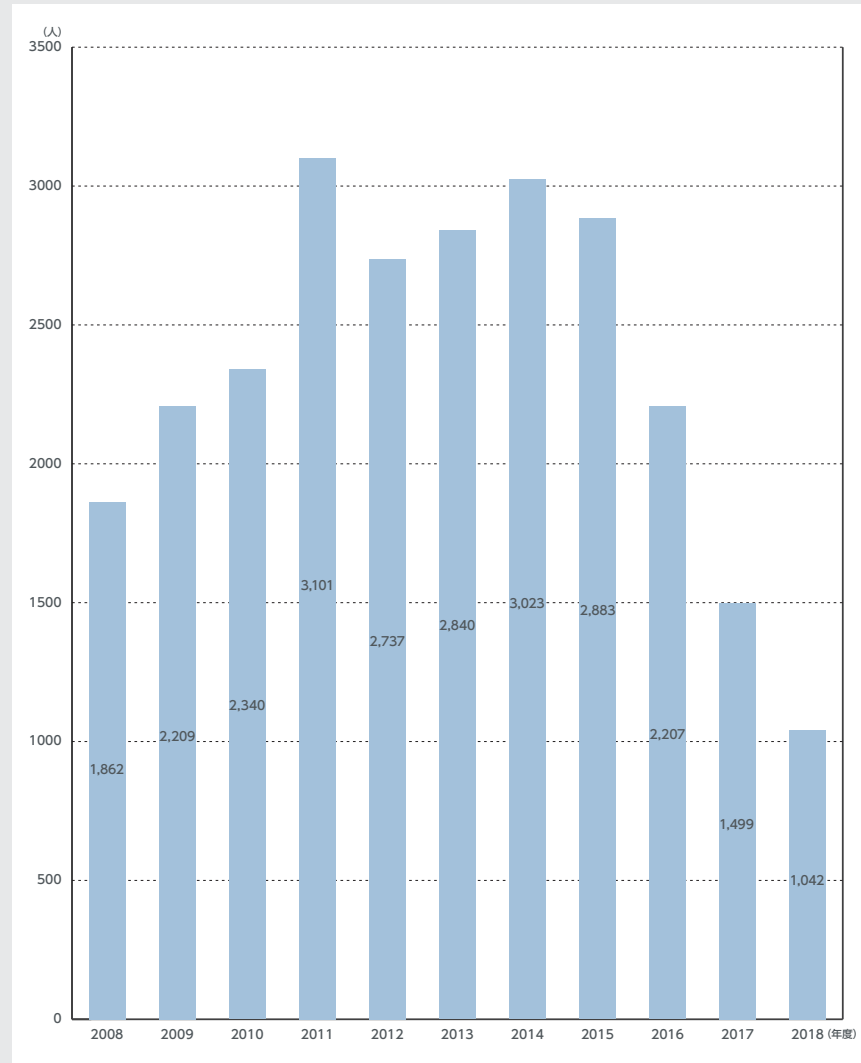
課外活動団体数  
 課外活動加入者数(延べ人数)・課外活動加入率  
 2012年度～2019年度



## 7-5 学生総合保険支援センター

### 利用者数(カウンセリングセンターからの継続)

2008年度～2018年度



1 概要

2 教学改革  
将来計画

3 教育

4 入試

5 教員

6 グローバル

7 学生支援

8 学修成果

9 進路

10 ライオン・ユニバーシティズ

11 研究

12 財務状況

13 職員

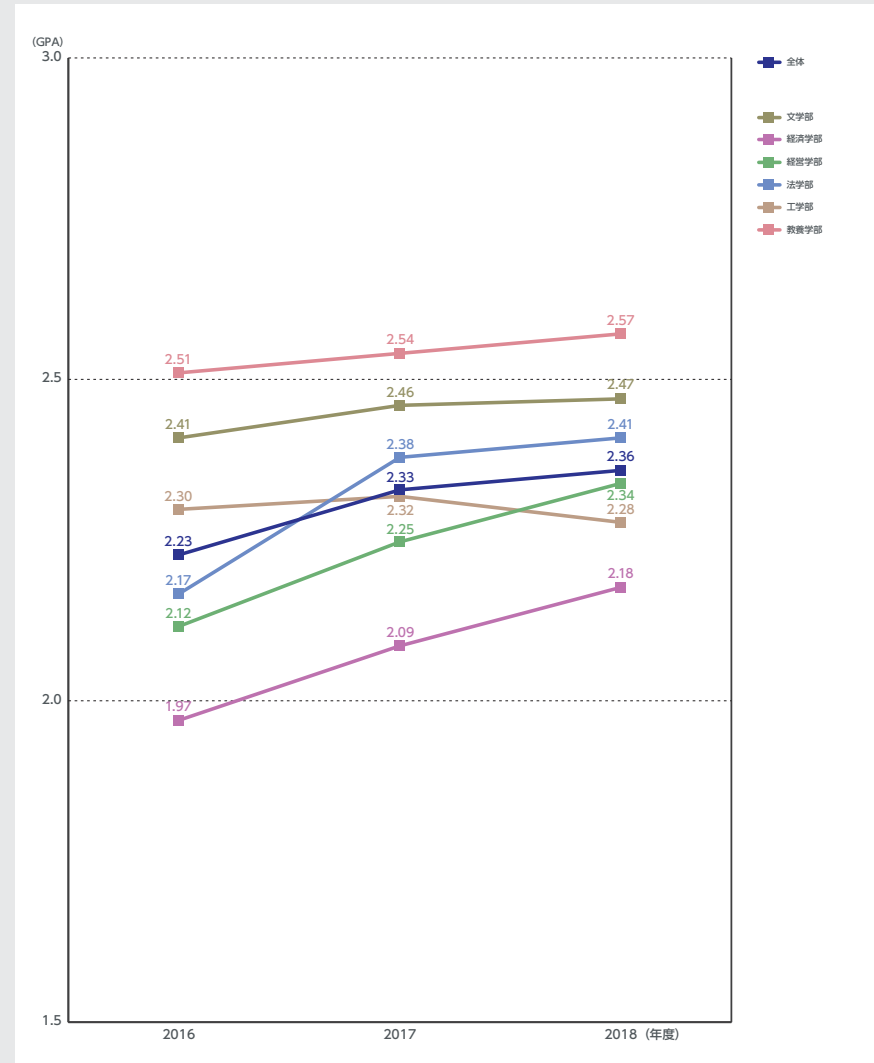
## 8 学修成果

### GPA推移

#### [全体・学部・学科別・学年推移]

2016年度～2018年度

「東北学院大学GPAに関する取扱い要項」に基づき算出している、学科別GPAの年度別推移である。  
全学年の平均値であることに留意が必要である。



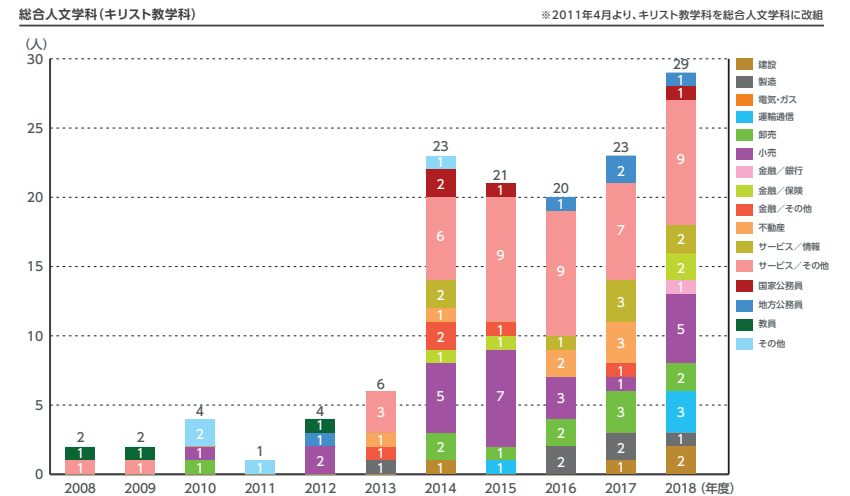
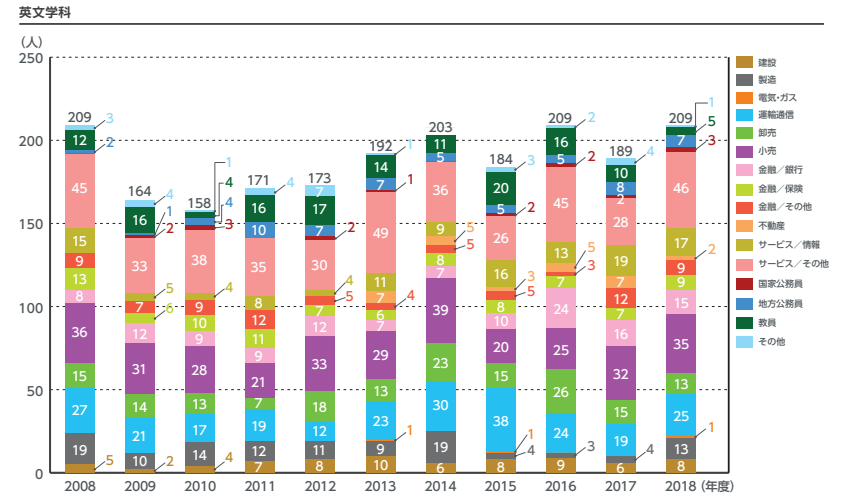
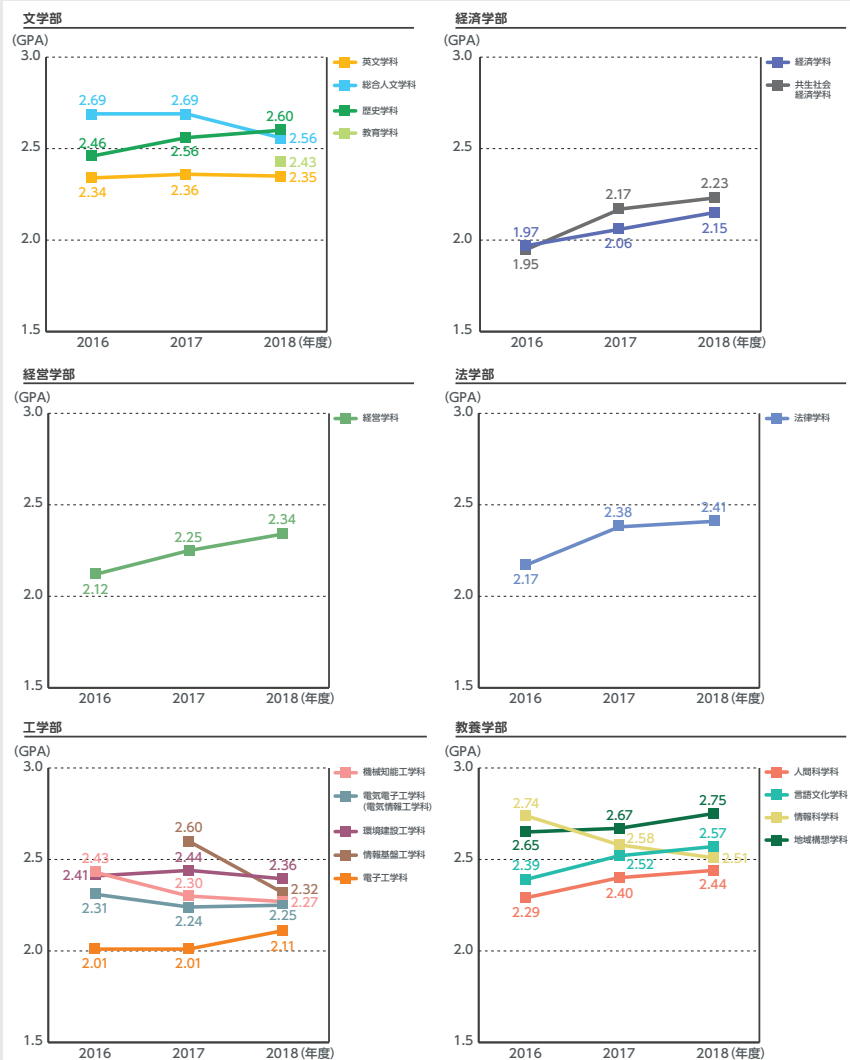
1	概要
2	教学改革 将来計画
3	教育
4	入試
5	教員
6	グローバル
7	学生支援
8	学修成果
9	進路
10	図書館 ライオン・ユニオン・メイト
11	研究
12	財務状況
13	職員

# 9-1 進路状況(学部)

## 業種別就職状況[学科別]

2008年度～2018年度

卒業生の進路状況は、各年度3月31日を基準として業種別・地域別に区分している。  
業種別については「日本標準産業分類」ではなく、本学が既に公表をしている就職状況を用いて経年変化を学科別推移として表した。  
なお、地域別区分は本社所在地としている。

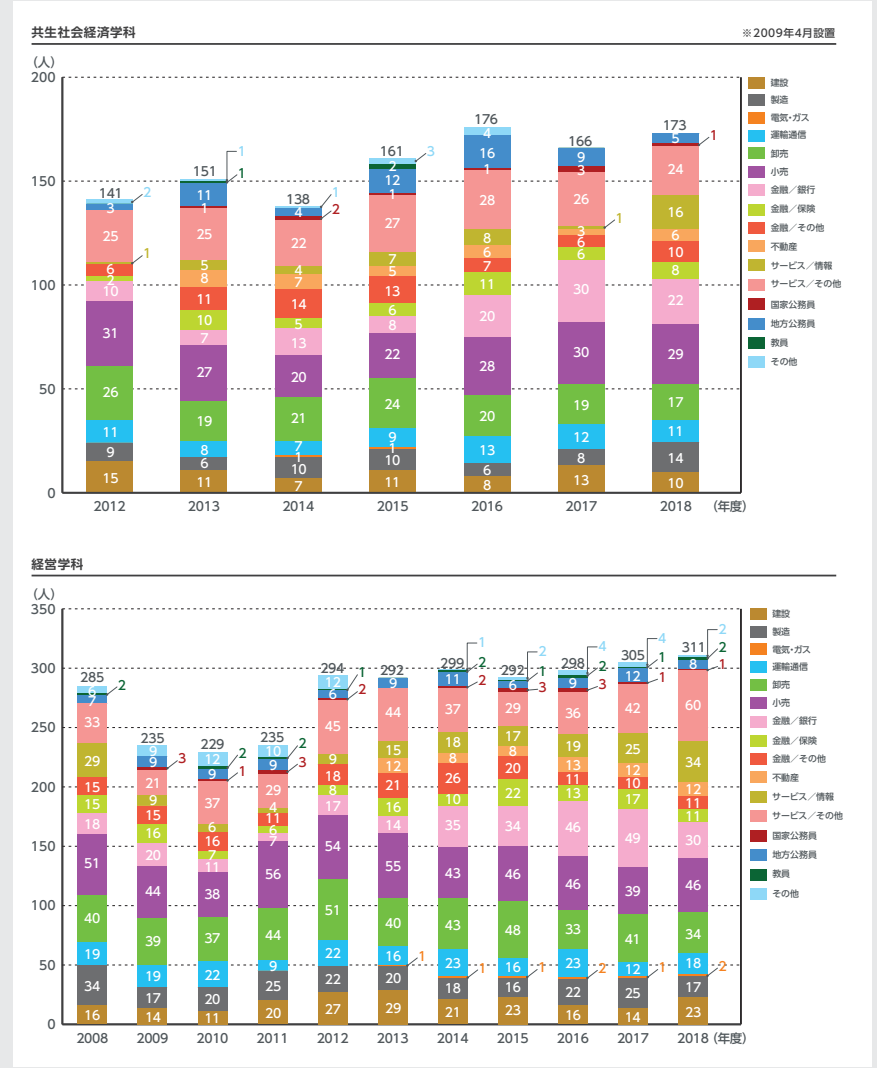


1 概要
2 教学改革 将来計画
3 教育
4 入試
5 教員
6 グローバル
7 学生支援
8 学修成果
9 進路
10 図書館 ライブラリ・インフォメーション・サービス
11 研究
12 財務状況
13 職員

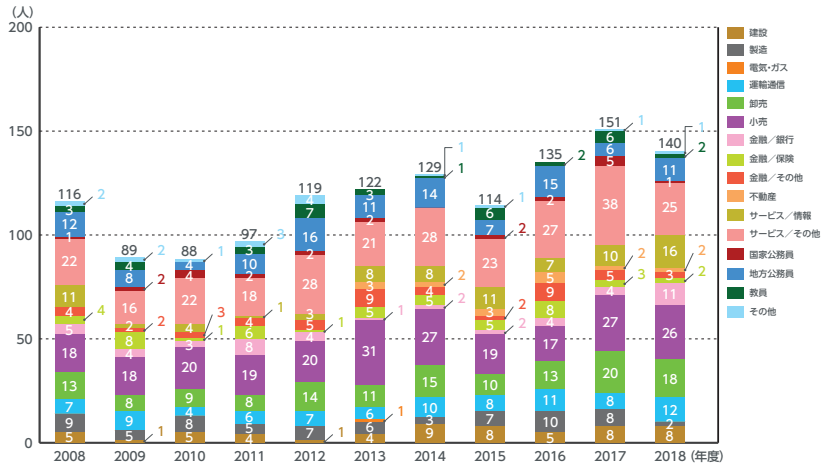
# 9-1 進路状況(学部)

## 業種別就職状況[学科別]

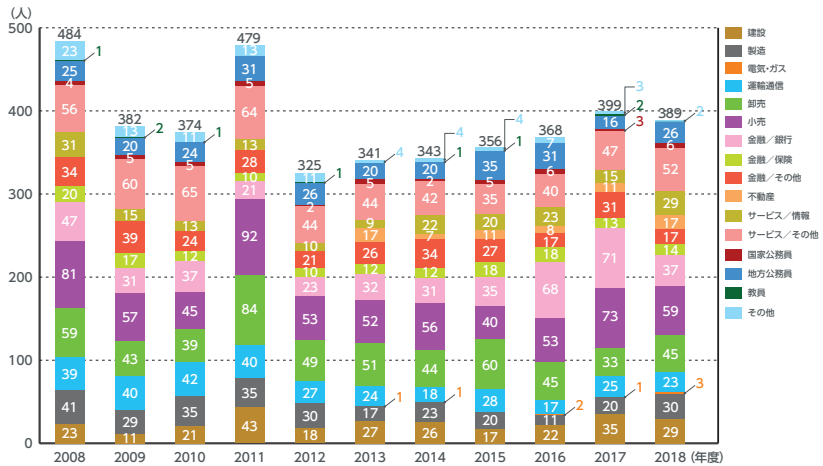
2008年度～2018年度



### 歴史学科



### 経済学科





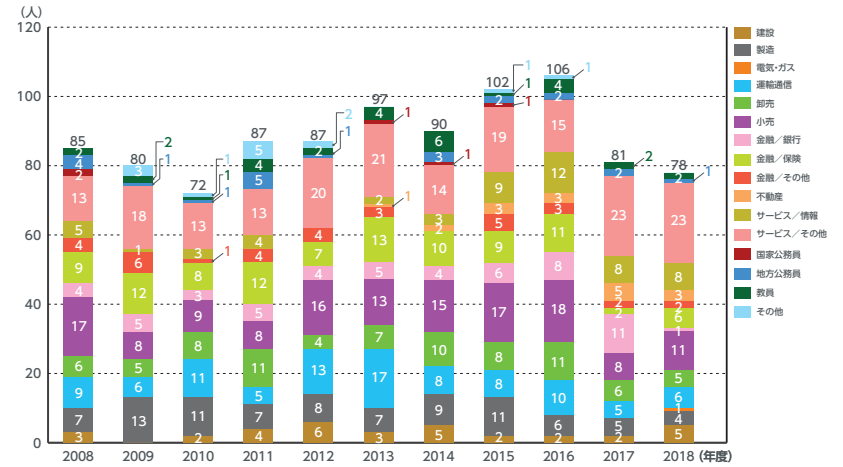
1 概要
2 将来計画
3 教育
4 入試
5 教員
6 グローバル
7 学生支援
8 学修成果
9 進路
10 ライオン・コンプレックス
11 研究
12 財務状況
13 職員

# 9-1 進路状況(学部)

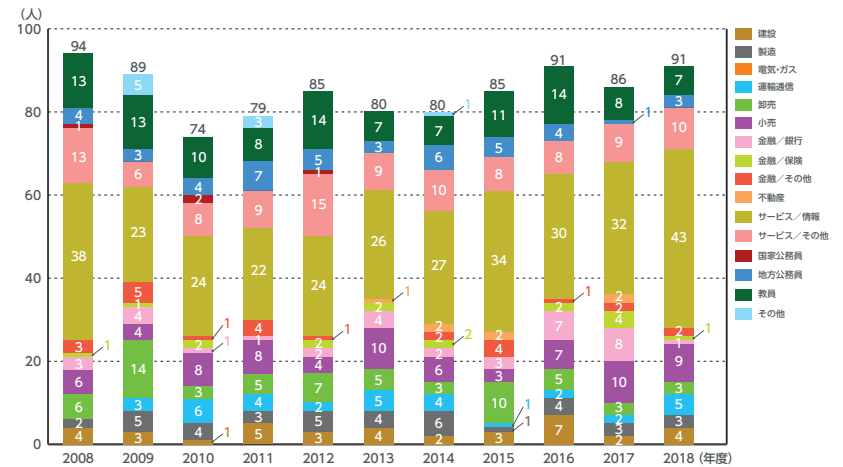
## 業種別就職状況[学科別]

2008年度～2018年度

言語文化学科

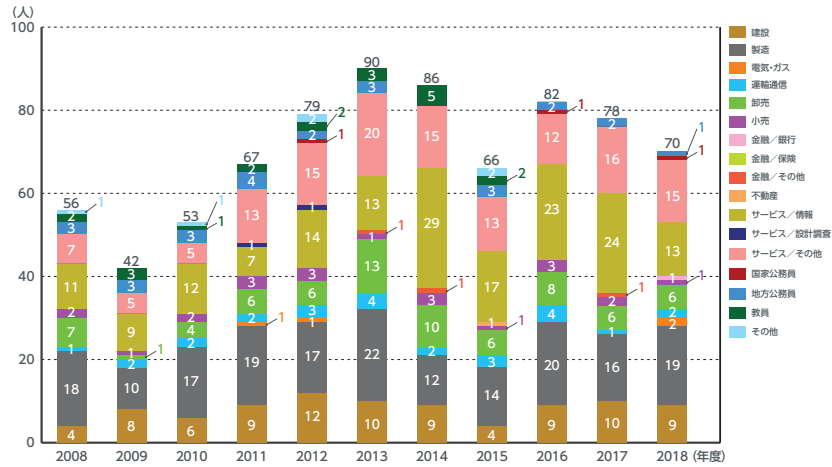


情報科学学科

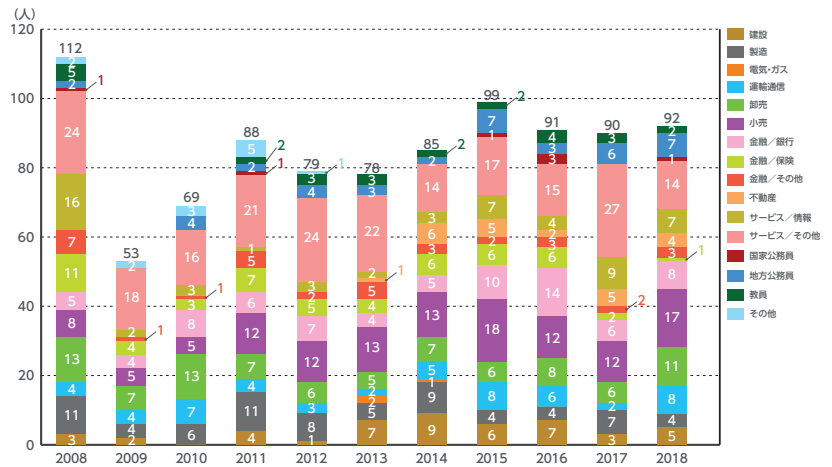


電子工学科(物理情報工学科)

※2009年4月より、物理情報工学科を電子工学科に改組



人間科学学科





1 概要
2 教学改革 将来計画
3 教育
4 入試
5 教員
6 グローバル
7 学生支援
8 学修成果
9 進路
10 ライオン・ユニバース
11 研究
12 財務状況
13 職員

1 概要
2 教学改革 将来計画
3 教育
4 入試
5 教員
6 グローバル
7 学生支援
8 学修成果
9 進路
10 ライオン・ユニバース
11 研究
12 財務状況
13 職員

# 9-1 進路状況(学部)

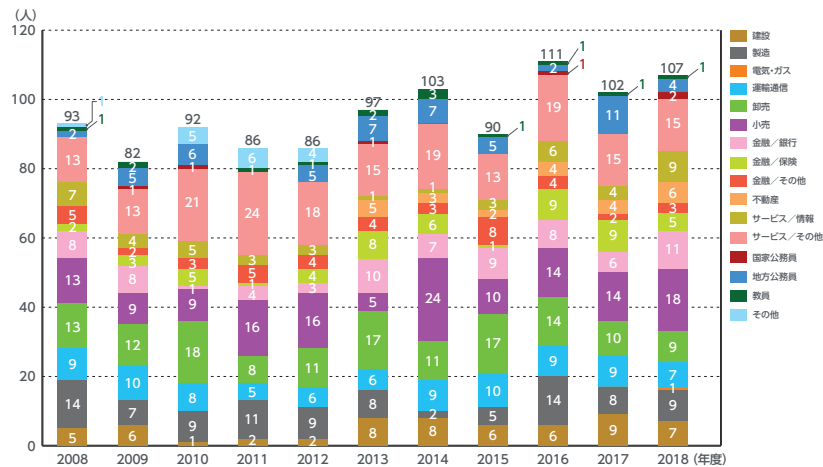
## 地域別就職状況[学科別]

2008年度～2018年度

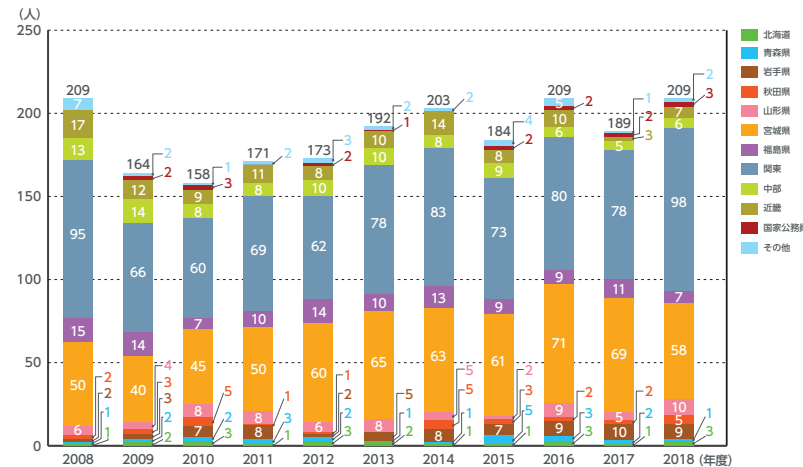
卒業生の進路状況は、各年度3月31日を基準として業種別・地域別に区分している。

業種別については「日本標準産業分類」ではなく、本学が既に公表をしている就職状況を用いて経年変化を学科別推移として表した。なお、地域別区分は本社所在地としている。

地域構想学科

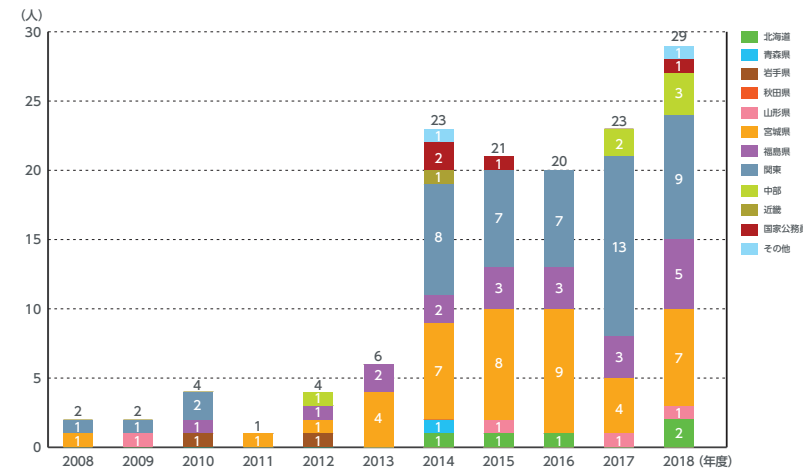


英文学科



総合人文学科(キリスト教学科)

※2011年4月より、キリスト教学科を総合人文学科に改組



1 概要

2 将来計画

3 教育

4 入試

5 教員

6 グローバル

7 学生支援

8 学修成果

9 進路

10 ライオンズクラブ

11 研究

12 財務状況

13 職員

1 概要

2 将来計画

3 教育

4 入試

5 教員

6 グローバル

7 学生支援

8 学修成果

9 進路

10 図書館

11 研究

12 財務状況

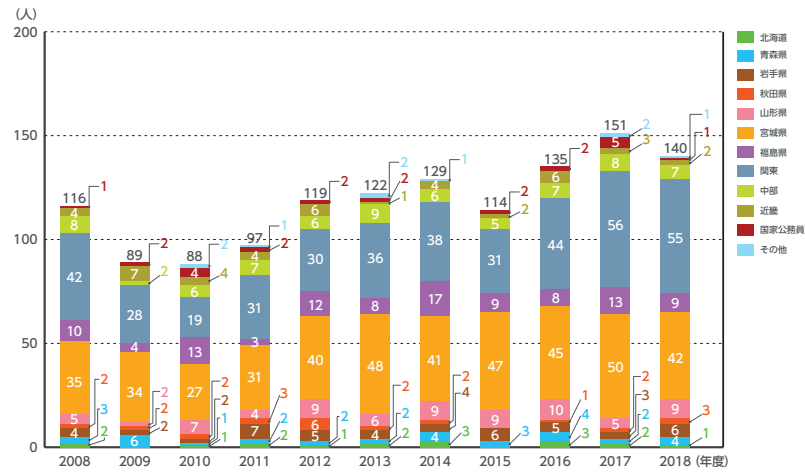
13 職員

# 9-1 進路状況(学部)

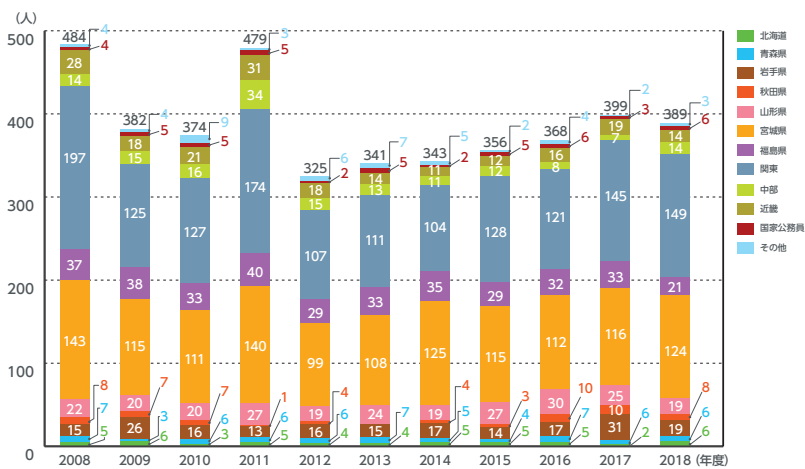
## 地域別就職状況[学科別]

2008年度～2018年度

歴史学科

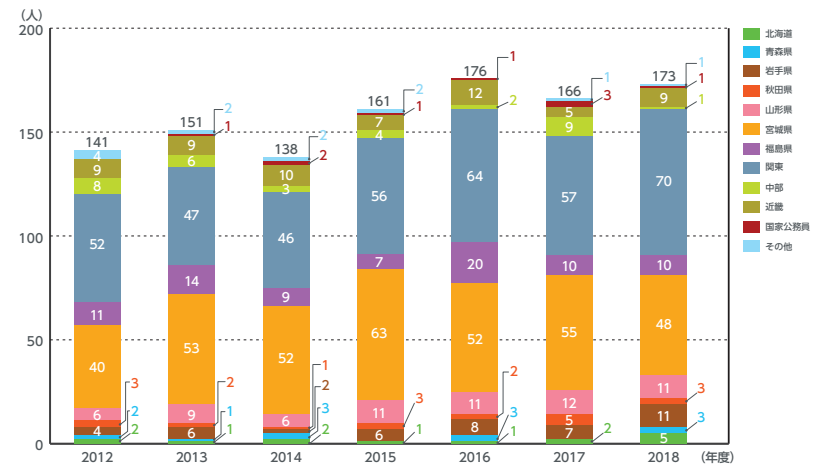


経済学科

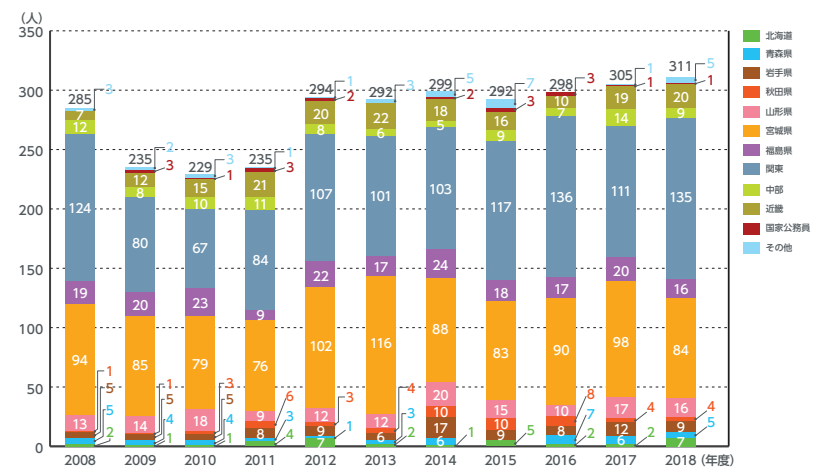


共生社会経済学科

※2009年4月設置



経営学科



1 概要
2 将来計画
3 教育
4 入試
5 教員
6 グローバル
7 学生支援
8 学修成果
9 進路
10 ライオンズクラブ
11 研究
12 財務状況
13 職員

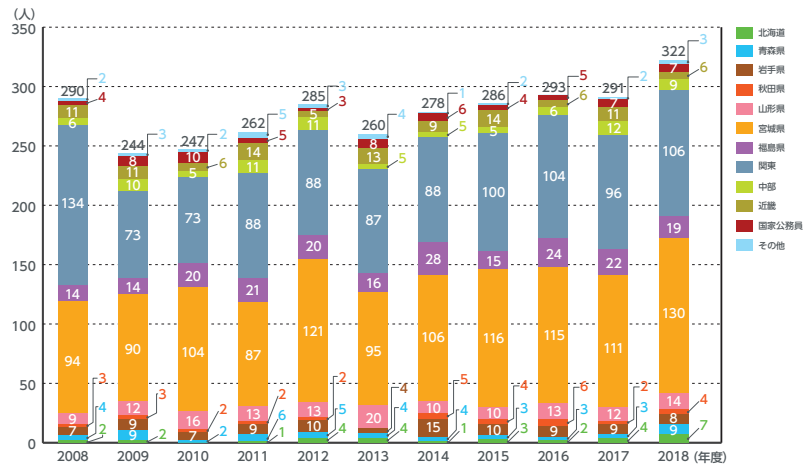
# 9-1 進路状況(学部)

## 地域別就職状況[学科別]

2008年度～2018年度

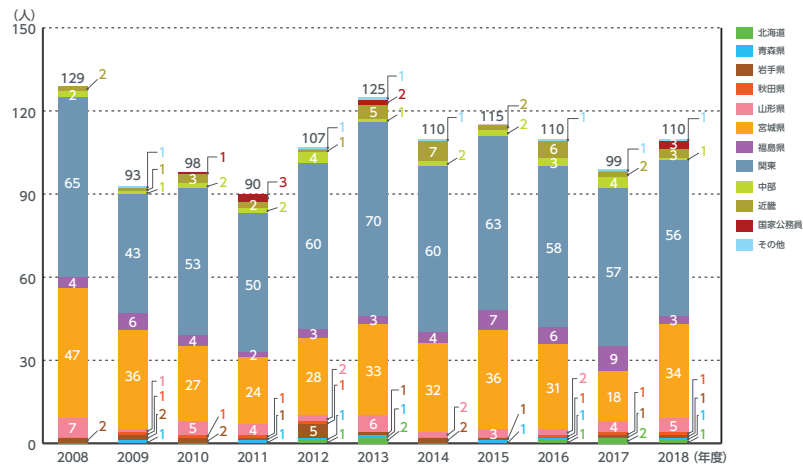
1 概要
2 将来計画
3 教育
4 入試
5 教員
6 グローバル
7 学生支援
8 学修成果
9 進路
10 図書館
11 研究
12 財務状況
13 職員

法律学科

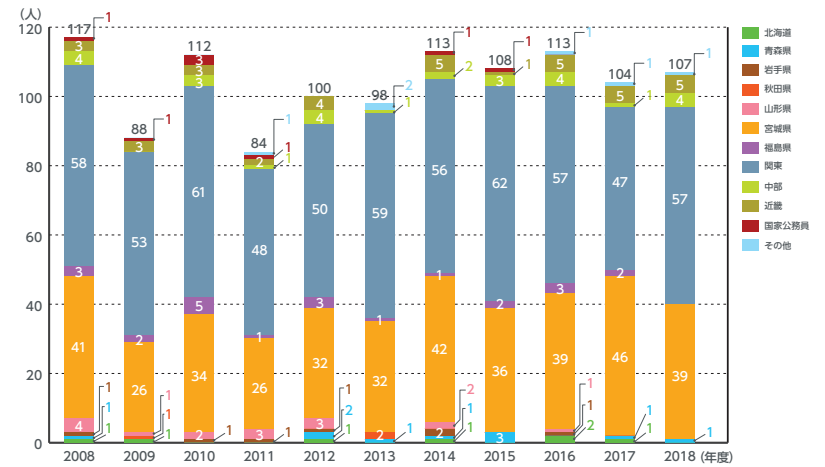


機械知能工学科(機械創成工学科)

※2009年4月より、機械創成工学科を機械知能工学科に改組

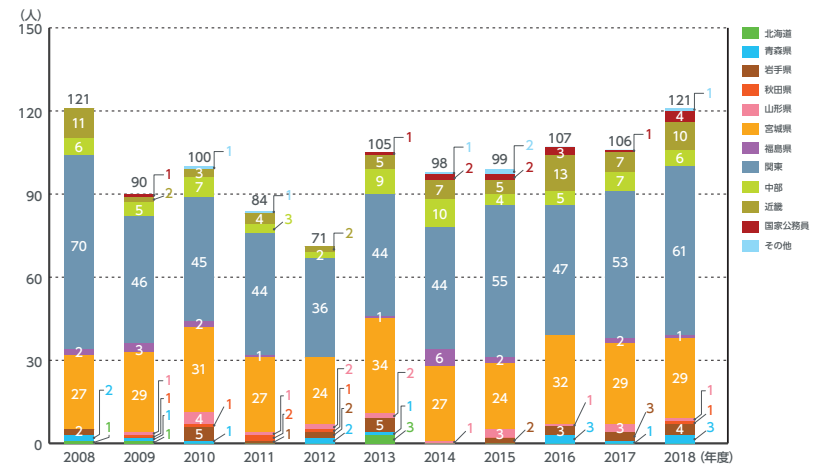


電気情報工学科



環境建設工学科(環境土木工学科)

※2009年4月より、環境土木工学科を環境建設工学科に改組



1 概要

2 将来計画

3 教育

4 入試

5 教員

6 グローバル

7 学生支援

8 学修成果

9 進路

10 ライオン・ライオンズ・スマイル

11 研究

12 財務状況

13 職員

1 概要

2 教学改革

3 教育

4 入試

5 教員

6 グローバル

7 学生支援

8 学修成果

9 進路

10 図書館

11 研究

12 財務状況

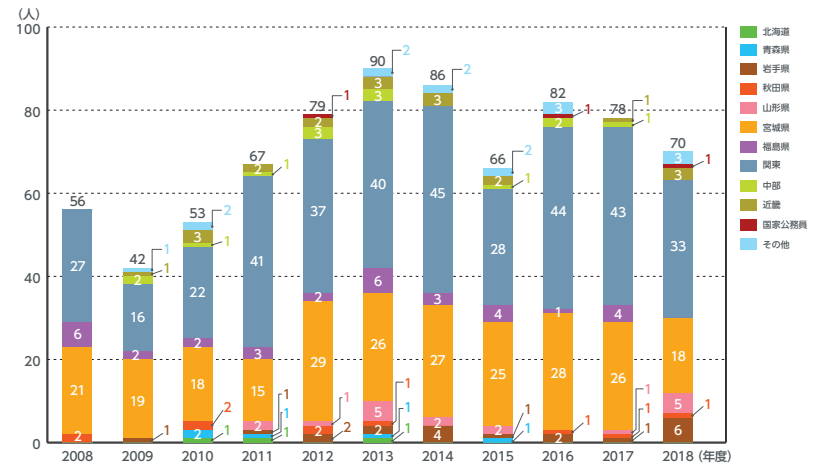
13 職員

# 9-1 進路状況(学部)

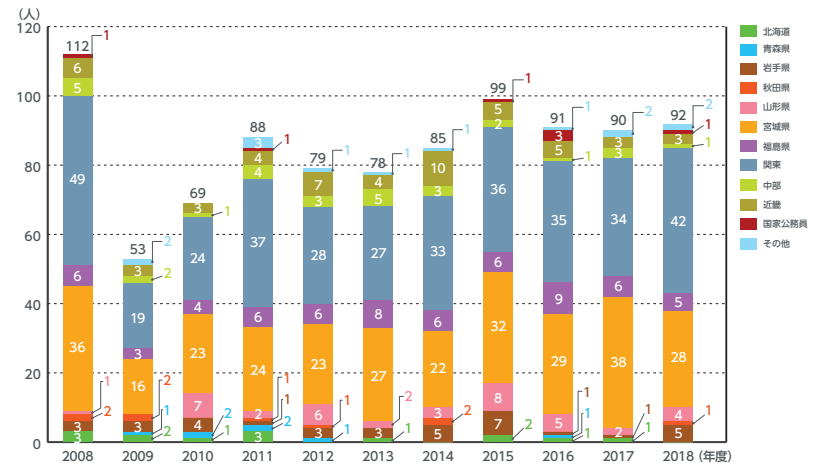
## 地域別就職状況[学科別]

2008年度～2018年度

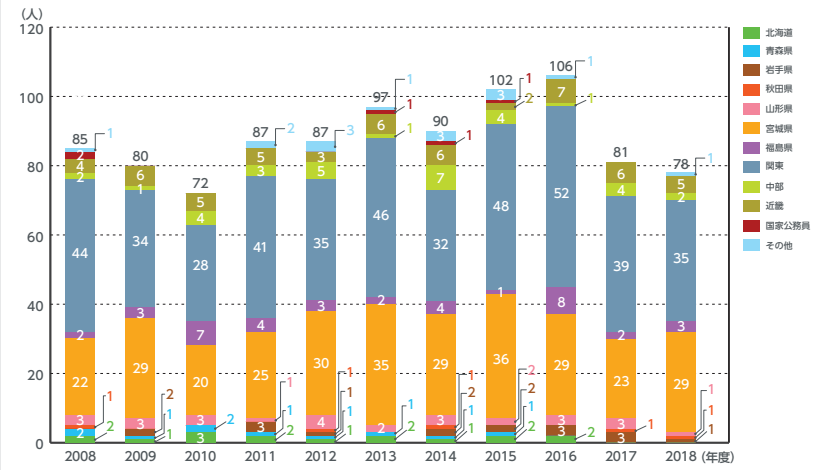
電子工学科(物理情報工学科) ※2009年4月より、物理情報工学科を電子工学科に改組



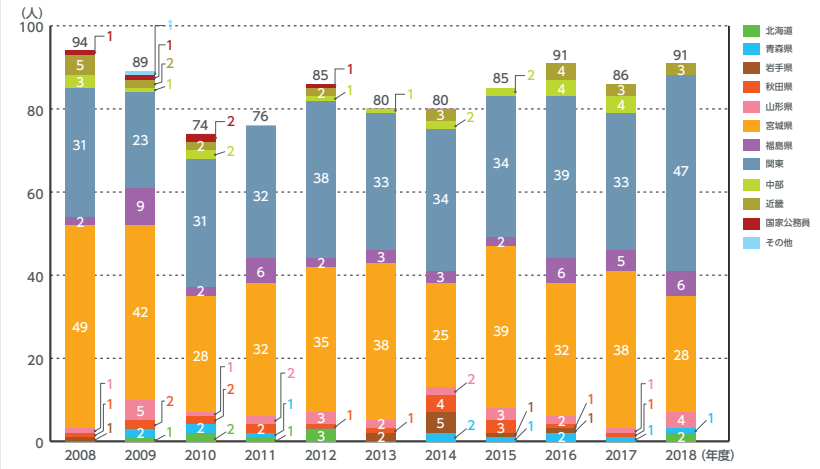
人間科学科



言語文化学科



情報科学科



1 概要

2 将来計画

3 教育

4 入試

5 教員

6 グローバル

7 学生支援

8 学修成果

9 進路

10 ライオン・イン・ユニバーシティ・システム

11 研究

12 財務状況

13 職員

1 概要

2 将来計画

3 教育

4 入試

5 教員

6 グローバル

7 学生支援

8 学修成果

9 進路

10 ライオン・イン・ユニバーシティ・システム

11 研究

12 財務状況

13 職員

# 9-1 進路状況(学部)

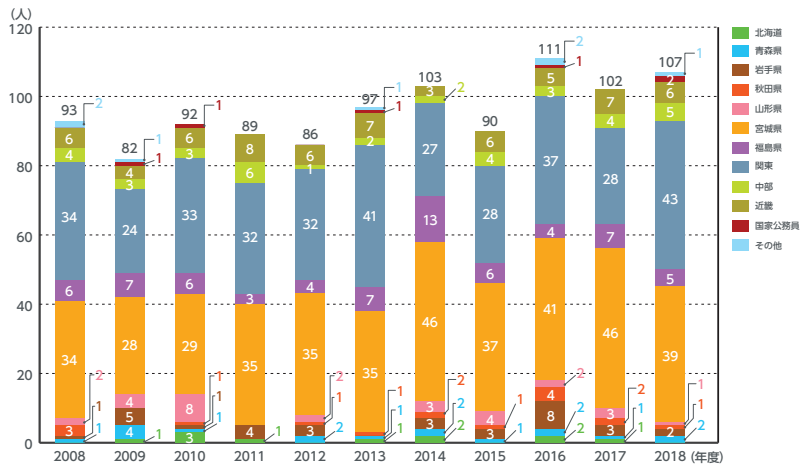
## 公務員・教員採用試験採用状況

2008年度～2018年度

卒業生の進路状況は、各年度3月31日を基準として業種別・地域別に区分している。

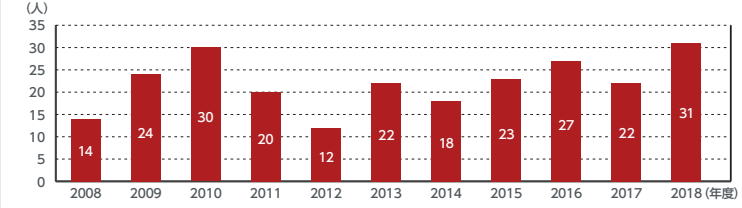
業種別については「日本標準産業分類」ではなく、本学が既に公表をしている就職状況を用いて経年変化を学科別推移として表した。なお、地域別区分は本社所在地としている。

地域構想学科



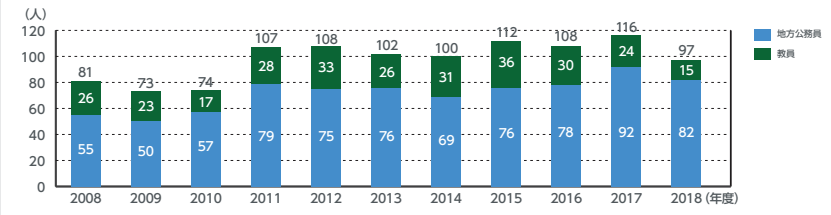
※教員については講師及び非常勤も含む。

◆国家公務員

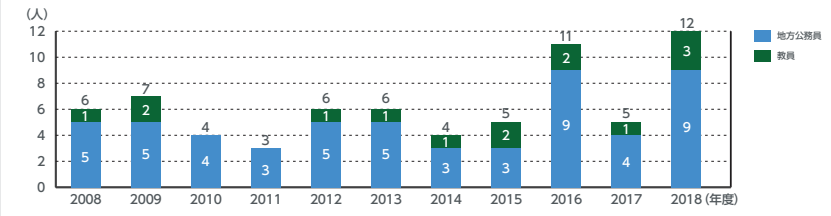


◆地方公務員・教員

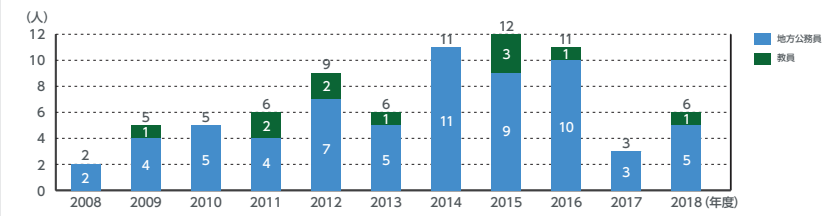
宮城県



青森県



岩手県



1 概要

2 将来計画

3 教育

4 入試

5 教員

6 グローバル

7 学生支援

8 学修成果

9 進路

10 ライオン・ユニバーシティズ

11 研究

12 財務状況

13 職員

1 概要

2 将来計画

3 教育

4 入試

5 教員

6 グローバル

7 学生支援

8 学修成果

9 進路

10 ライオン・ユニバーシティズ

11 研究

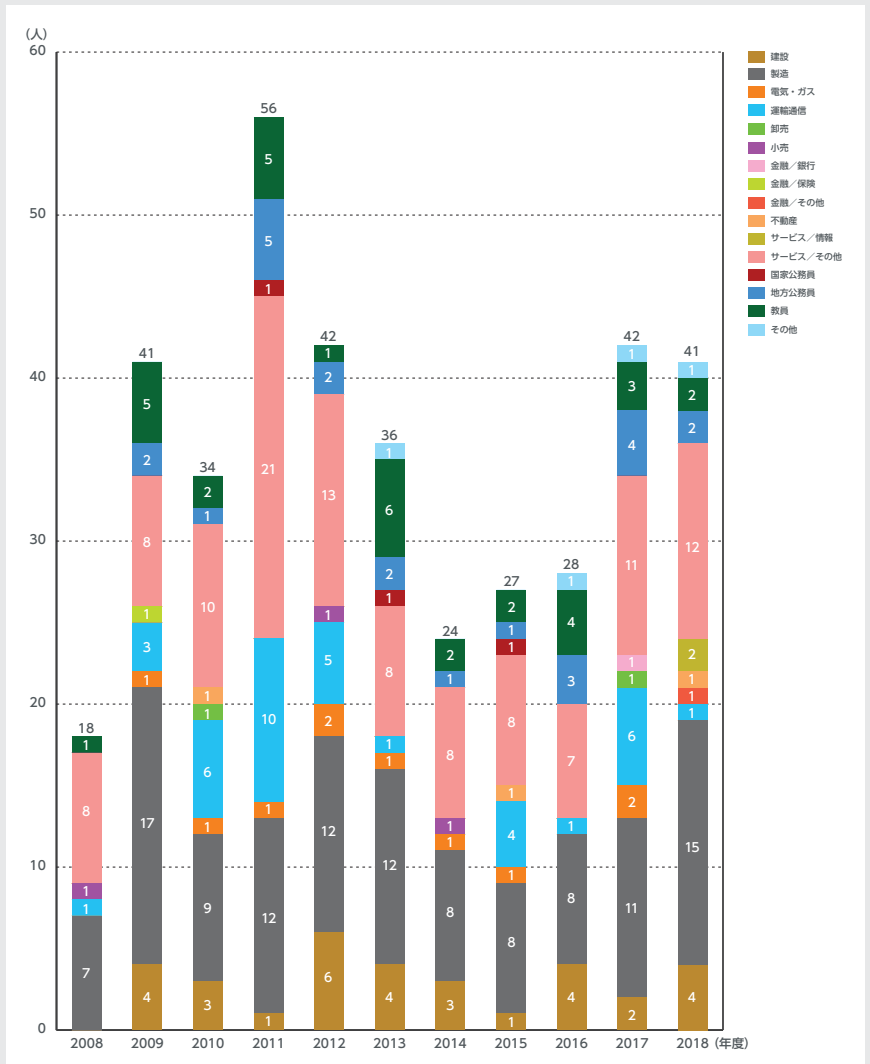
12 財務状況

13 職員

# 9-2 進路状況(大学院)

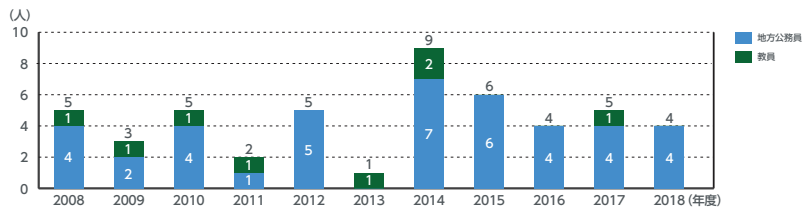
## 業種別就職状況

2008年度～2018年度

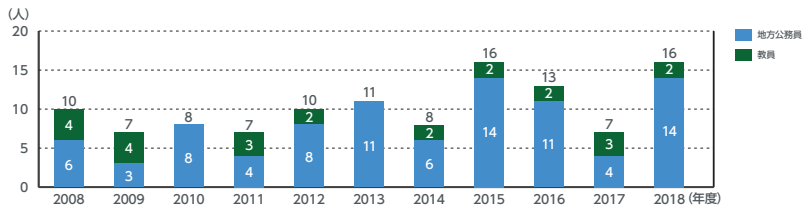


### 秋田県

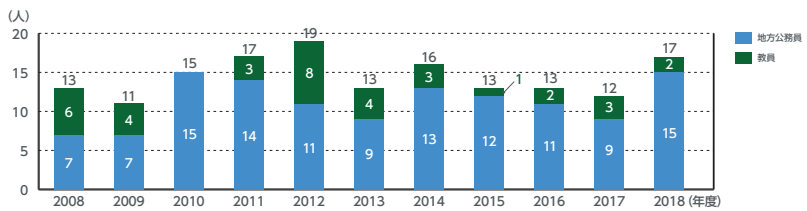
※教員については講師及び非常勤も含む。



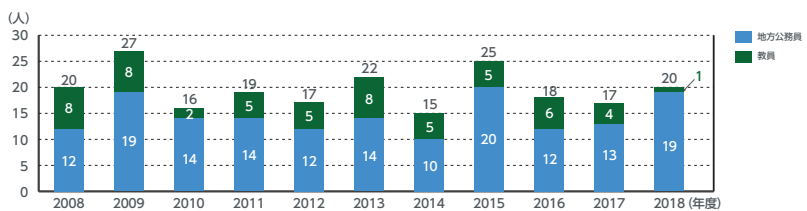
### 山形県



### 福島県



### その他の県

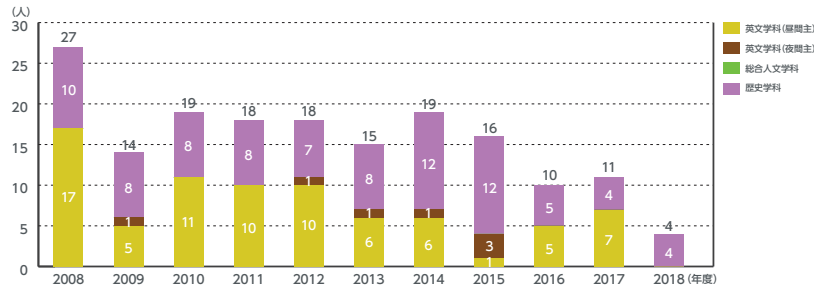


# 9-3 資格取得者数

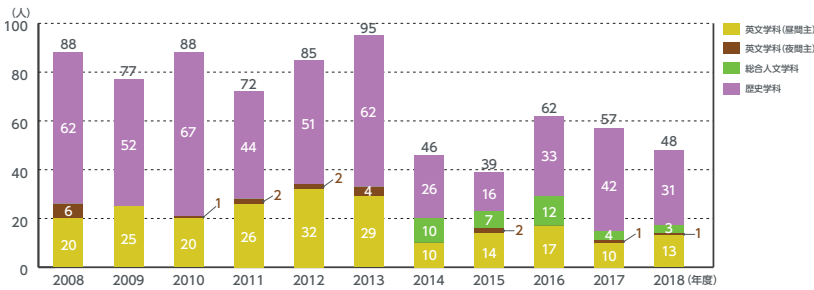
## 司書、学芸員、日本語教員、社会調査士、社会教育主事

2008年度～2018年度

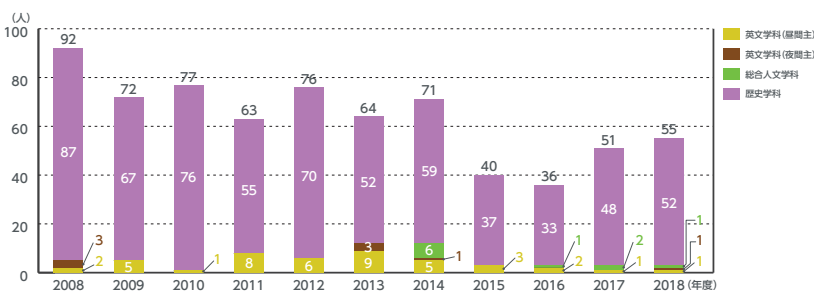
学校図書館司書教諭



図書館司書



博物館学芸員



1 概要

2 教学改革  
将来計画

3 教育

4 入試

5 教員

6 グローバル

7 学生支援

8 学修成果

9 進路

10 図書館  
ライブラリアンシップ

11 研究

12 財務状況

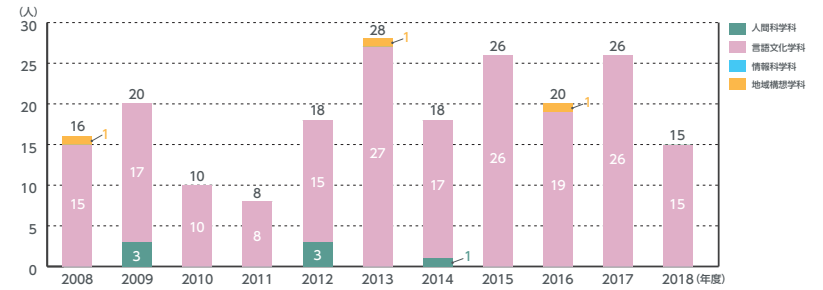
13 職員

# 9-3 資格取得者数

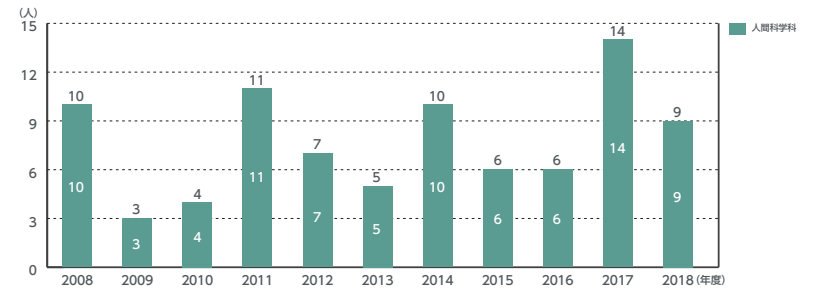
## 司書、学芸員、日本語教員、社会調査士、社会教育主事

2008年度～2018年度

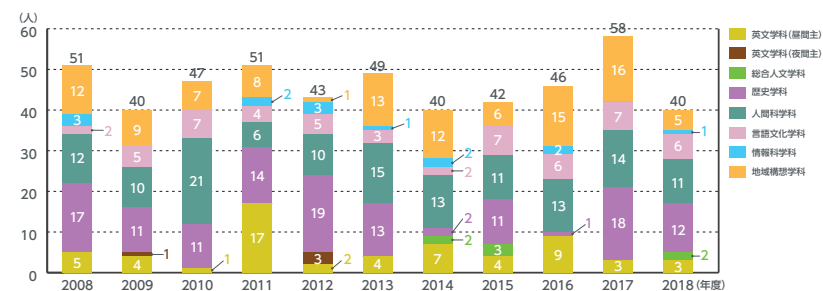
日本語教員



社会調査士



社会教育主事



1 概要

2 教学改革  
将来計画

3 教育

4 入試

5 教員

6 グローバル

7 学生支援

8 学修成果

9 進路

10 図書館  
ライブラリアンシップ

11 研究

12 財務状況

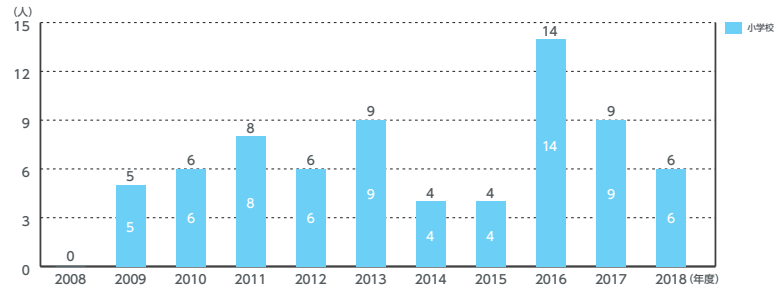
13 職員

# 9-3 資格取得者数

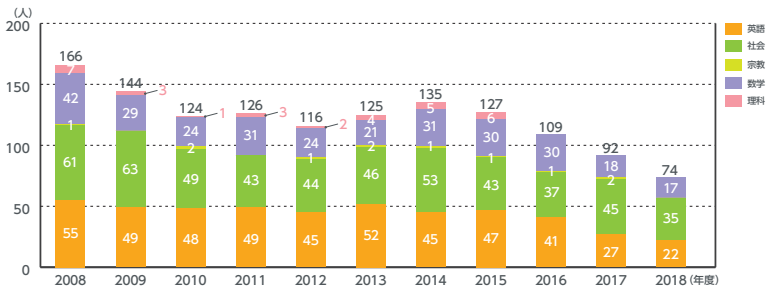
## 教育職員免許状取得者数

2008年度～2018年度

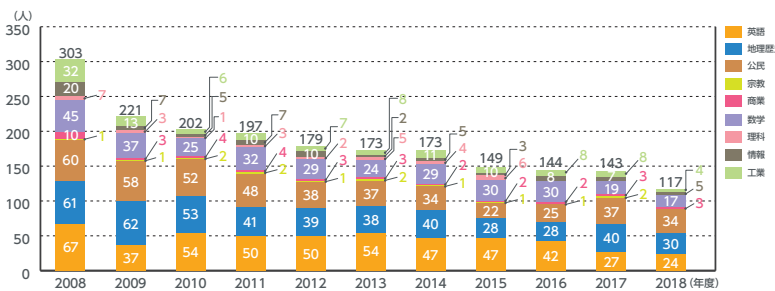
大学 小学校一種



大学 中学校教諭一種



大学 高等学校教諭一種



1 概要

2 将来計画

3 教育

4 入試

5 教員

6 グローバル

7 学生支援

8 学修成果

9 進路

10 図書館

11 研究

12 財務状況

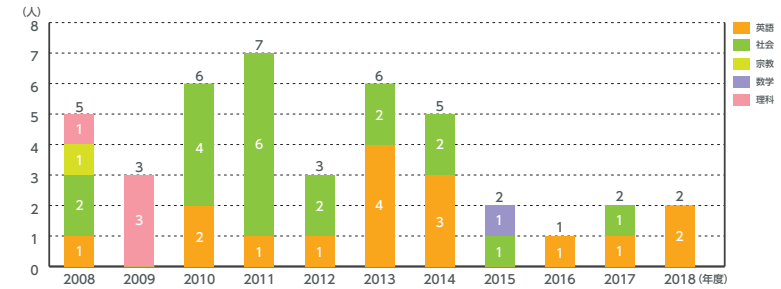
13 職員

# 9-3 資格取得者数

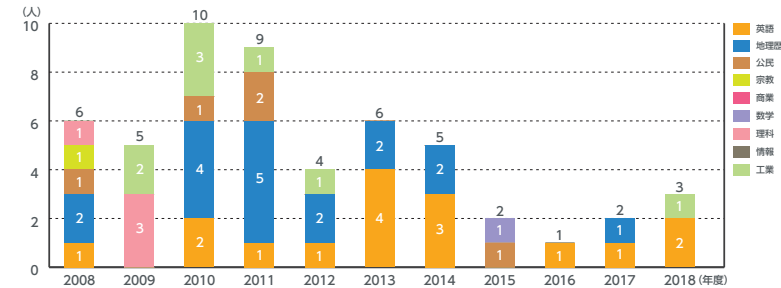
## 教育職員免許状取得者数

2008年度～2018年度

大学院 中学校専修免許状



大学院 高等学校専修免許状



1 概要

2 将来計画

3 教育

4 入試

5 教員

6 グローバル

7 学生支援

8 学修成果

9 進路

10 図書館

11 研究

12 財務状況

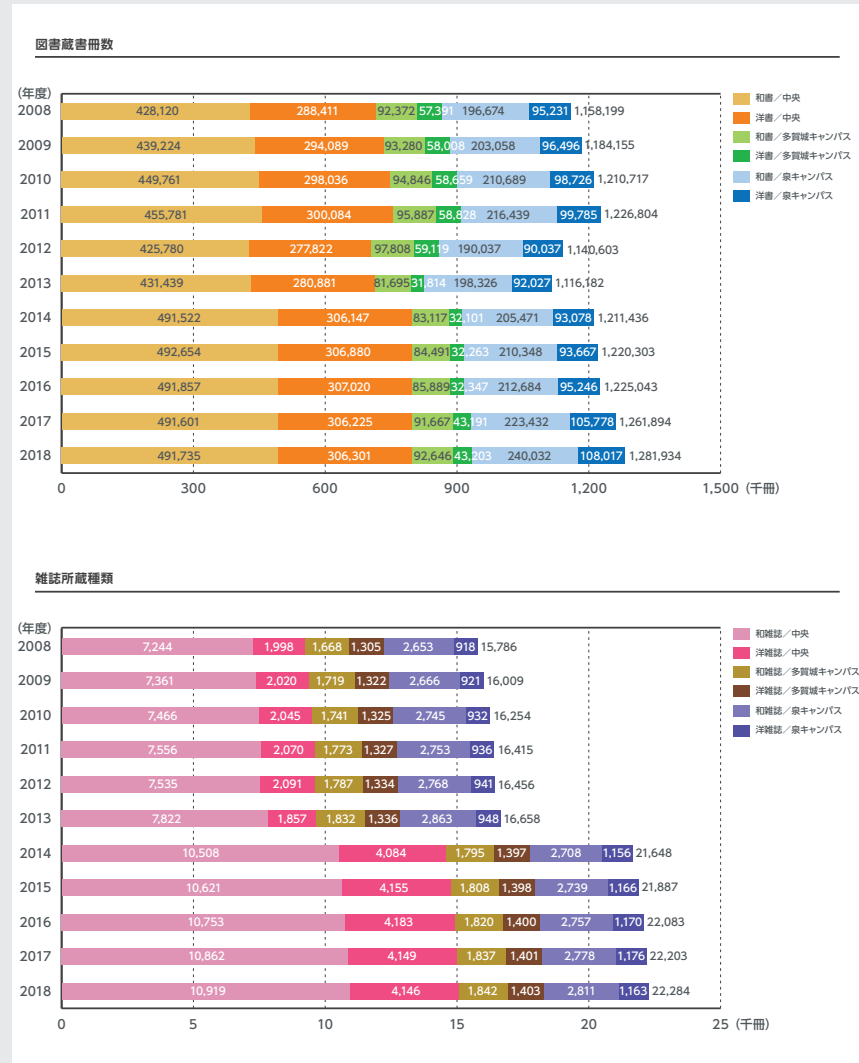
13 職員



# 10-1 蔵書数

## 図書蔵書冊数

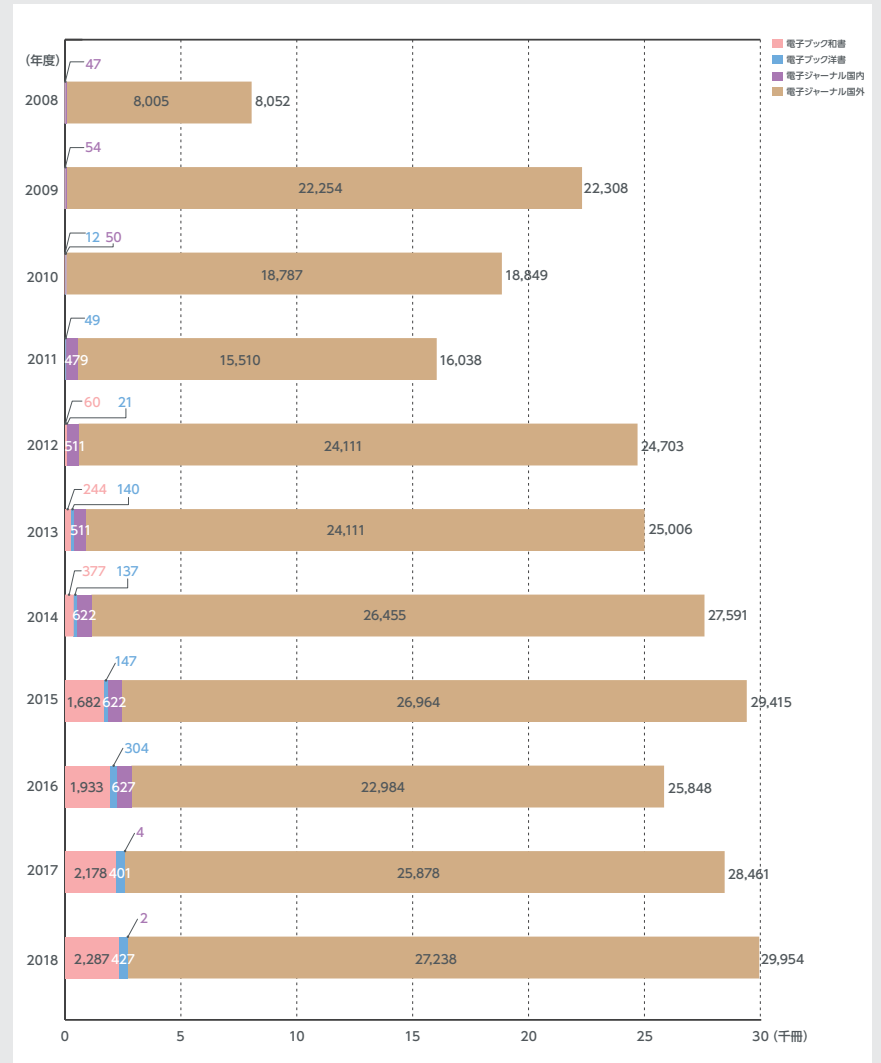
2008年度～2018年度



# 10-1 蔵書数

## 電子ジャーナル・電子ブックタイトル数

2008年度～2018年度

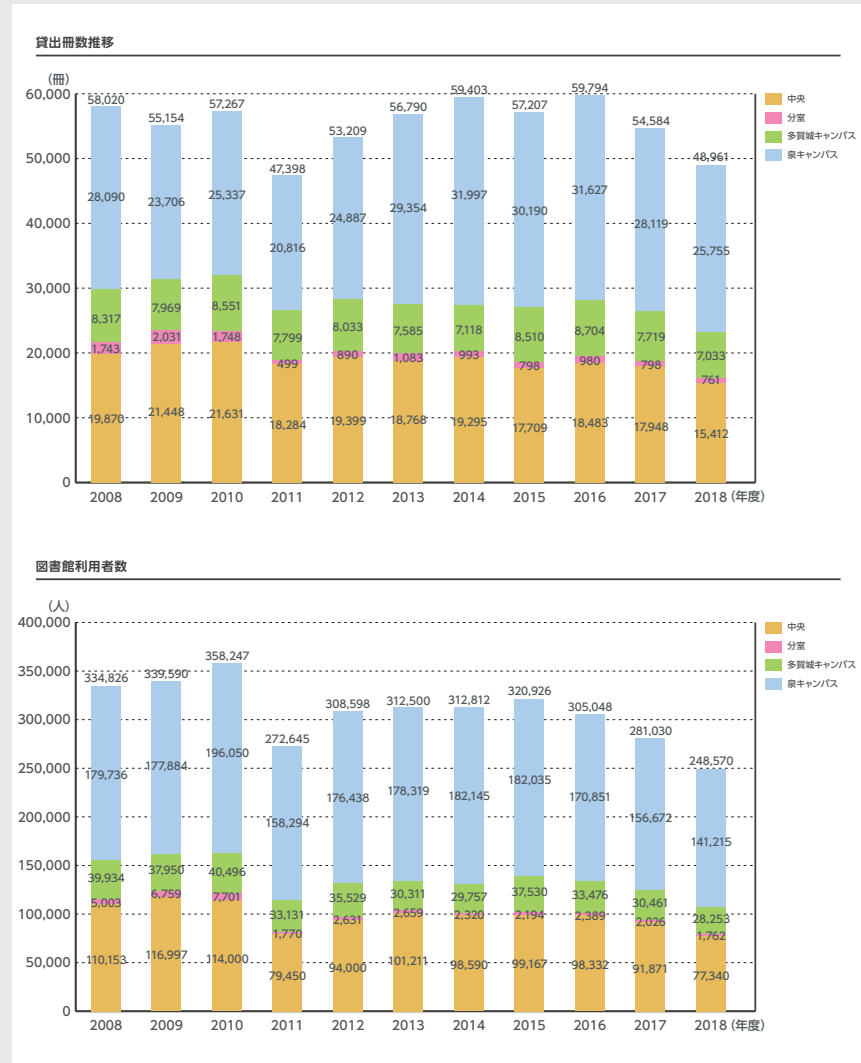


# 10-2 貸出冊数

## 貸出冊数推移

### 図書館利用者数

2008年度～2018年度



# 10-3 ラーニング・commons

## ラーニング・commons利用者数

2016年度～2018年度



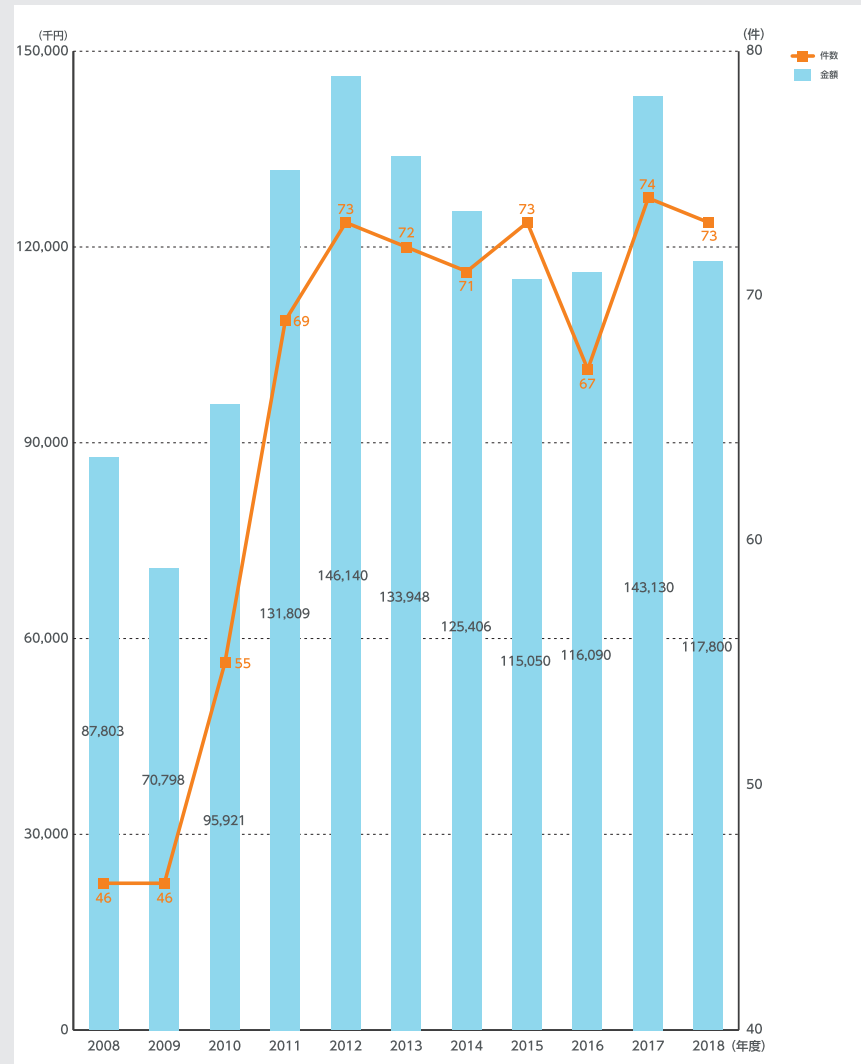
1 概要	1 概要
2 将来計画	2 将来計画
3 教育	3 教育
4 入試	4 入試
5 教員	5 教員
6 グローバル	6 グローバル
7 学生支援	7 学生支援
8 学修成果	8 学修成果
9 進路	9 進路
10 図書館	10 図書館
11 研究	11 研究
12 財務状況	12 財務状況
13 職員	13 職員

# 11-1 学外研究費

## 科学研究費助成事業 採択状況(件数・金額)

2008年度～2018年度

科学研究費助成事業(科研費)は、様々な分野にわたり基礎から応用まであらゆる独創的・先駆的な「学術研究」を対象として支援する競争的資金制度である。また、奨学研究寄附や受託研究・学外共同研究は学外からの本学に対する他の研究機関や企業と共同研究による、研究成果を社会実装するための研究費や寄附である。

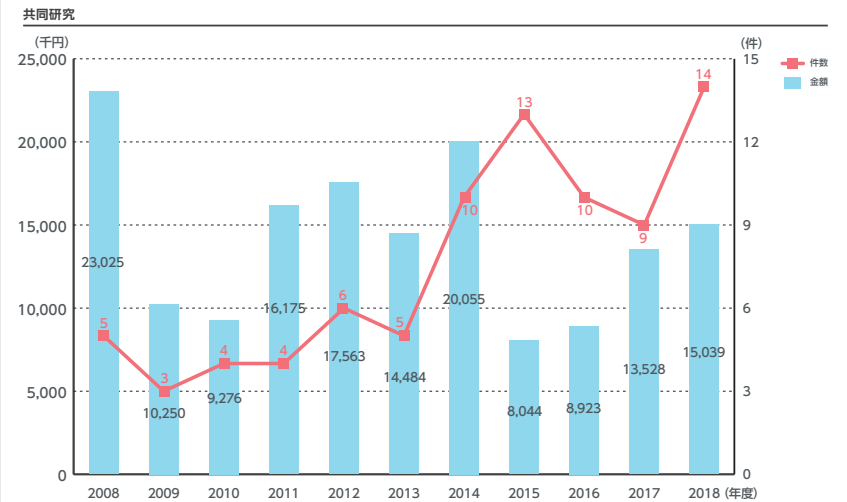
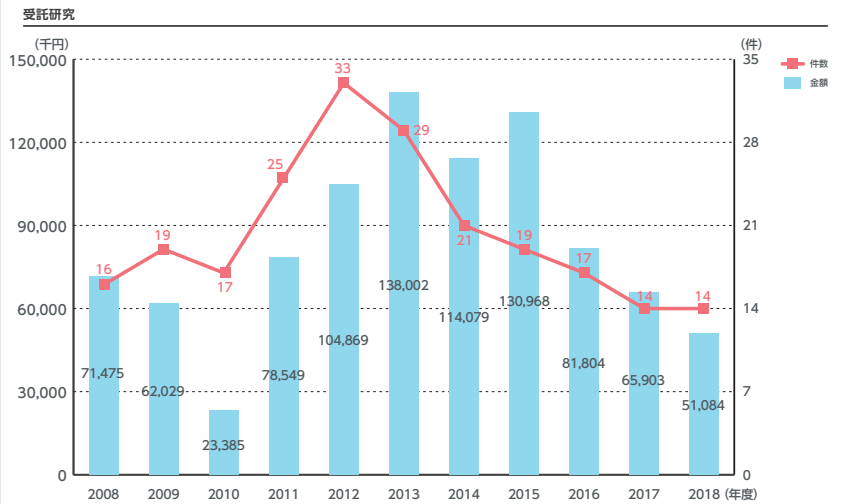


- 1 概要
- 2 将来計画
- 3 教育
- 4 入試
- 5 教員
- 6 グローバル
- 7 学生支援
- 8 学修成果
- 9 進路
- 10 図書館
- 11 研究
- 12 財務状況
- 13 職員

# 11-1 学外研究費

## 受託研究・学外共同研究 獲得状況(件数・金額)

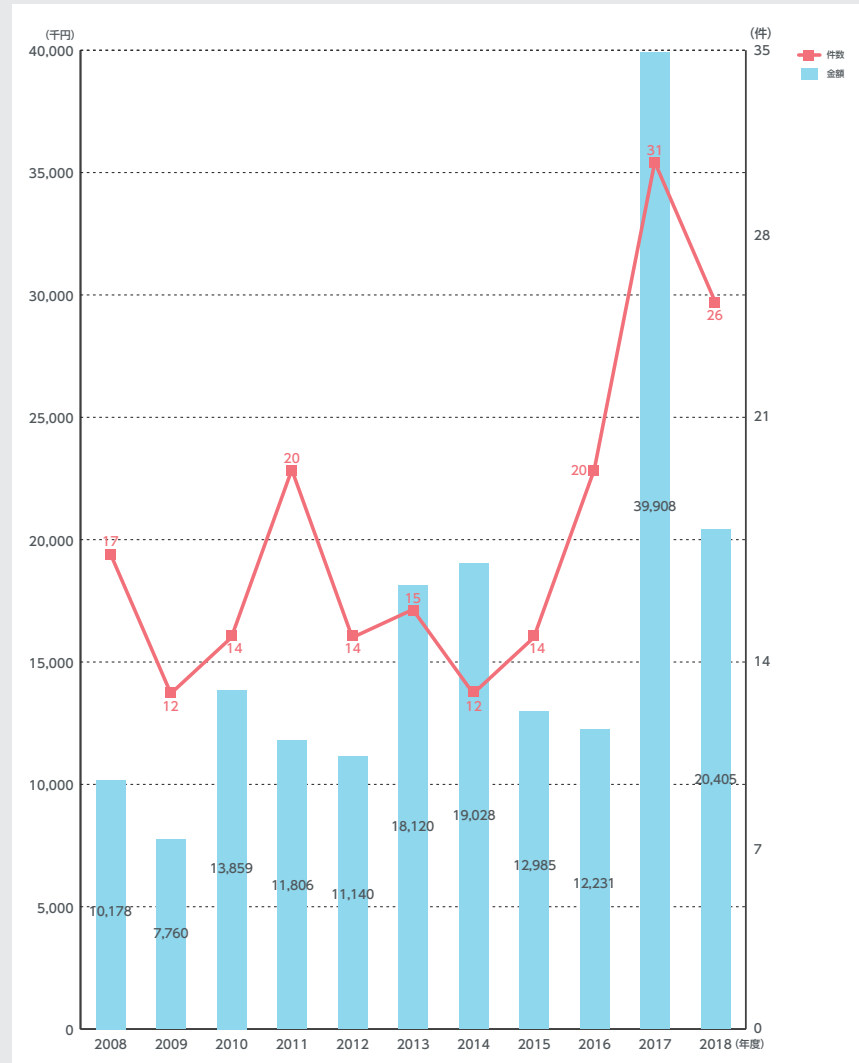
2008年度～2018年度



- 1 概要
- 2 教学改革
- 3 教育
- 4 入試
- 5 教員
- 6 グローバル
- 7 学生支援
- 8 学修成果
- 9 進路
- 10 図書館
- 11 研究
- 12 財務状況
- 13 職員

# 11-1 学外研究費

奨学研究寄附金  
受入状況(件数・金額)  
2008年度～2018年度

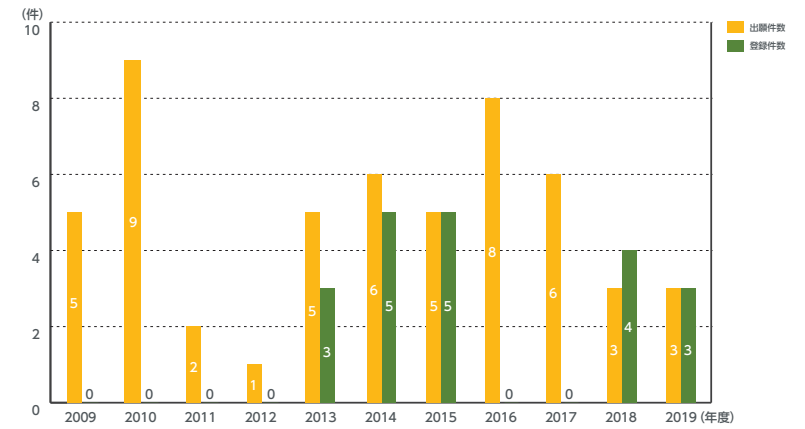


- 1 概要
- 2 将来計画
- 3 教育
- 4 入試
- 5 教員
- 6 グローバル
- 7 学生支援
- 8 学修成果
- 9 進路
- 10 ライオン・ライオンズ
- 11 研究
- 12 財務状況
- 13 職員

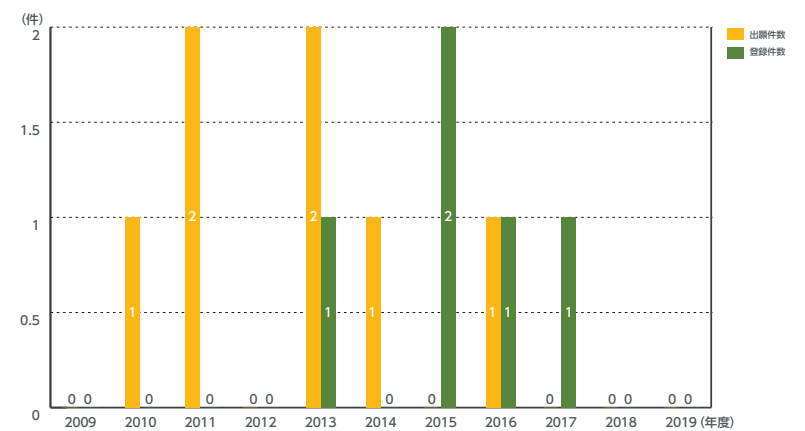
# 11-2 知的財産

特許出願件数・登録件数(国内/国外)  
2009年度～2019年度

特許出願件数・登録件数(国内)



特許出願件数・登録件数(国外)



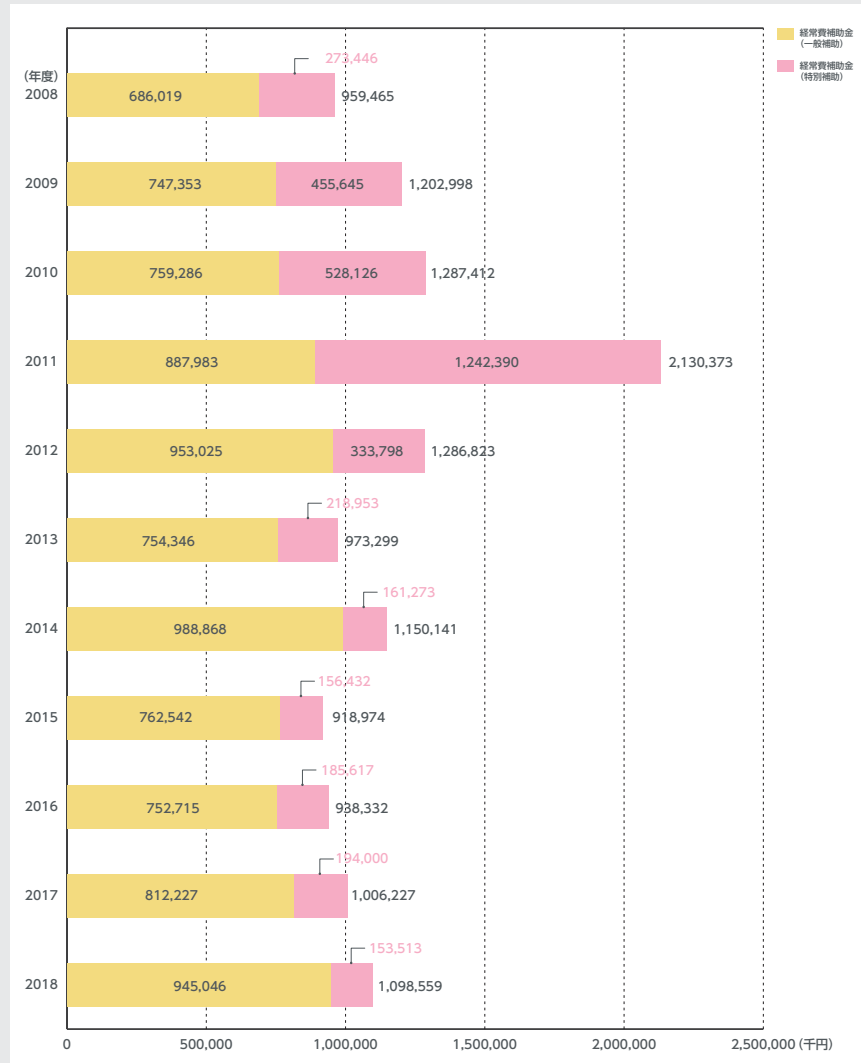
- 1 概要
- 2 将来計画
- 3 教育
- 4 入試
- 5 教員
- 6 グローバル
- 7 学生支援
- 8 学修成果
- 9 進路
- 10 ライオン・ライオンズ
- 11 研究
- 12 財務状況
- 13 職員

# 12-1 経常費補助金

## 私立大学等経常費補助金

2008年度～2018年度

私立大学等経常費補助金（一般補助・特別補助）の推移である。私立大学等改革総合支援事業補助金は上記に含まれる。2013年度はタイプ2、2015年度及び2016年度はタイプ1及び2、2017年度及び2018年度はタイプ1に採択されている。



1 概要

2 将来計画

3 教育

4 入試

5 教員

6 グローバル

7 学生支援

8 学修成果

9 進路

10 ライオンズクラブ

11 研究

12 財務状況

13 職員

# 12-2 文部科学省等補助金

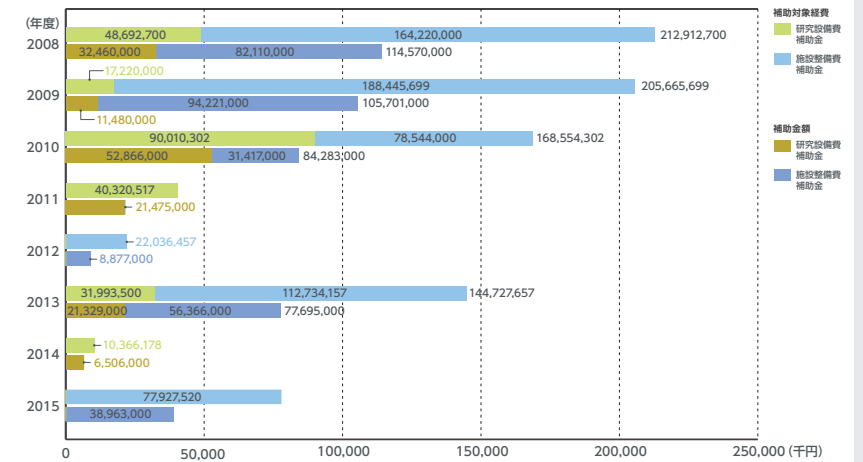
## 研究設備・施設設備費補助金

## その他の国庫補助金

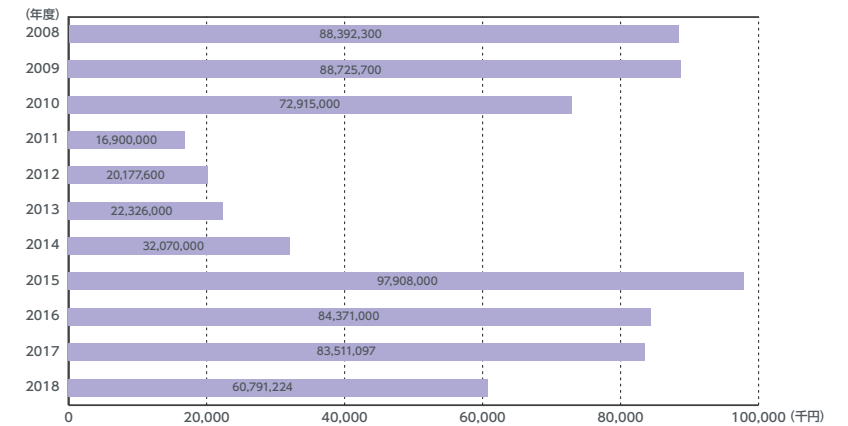
2016年度～2018年度

### 研究設備・施設整備費補助金

※2016～2018年度活用なし



### その他国庫補助金



1 概要

2 将来計画

3 教育

4 入試

5 教員

6 グローバル

7 学生支援

8 学修成果

9 進路

10 ライオンズクラブ

11 研究

12 財務状況

13 職員

# 12-3 事業活動収支計算書

## 事業活動収支計算書 (法人全体)

2015年度～2018年度

2015年度より「学校法人会計基準」の一部が改正されたことに伴い、2015年度決算からの表示としている。事業活動収支計算書は、1年間の教育活動、教育活動以外の経常的な活動、その他の活動の3つの活動区分により事業活動収入と事業活動支出の内容を明らかに経常的な収支の区分と臨時的な収支の区分となっている。この項目では学校法人全体の事業活動収支計算書を表している。

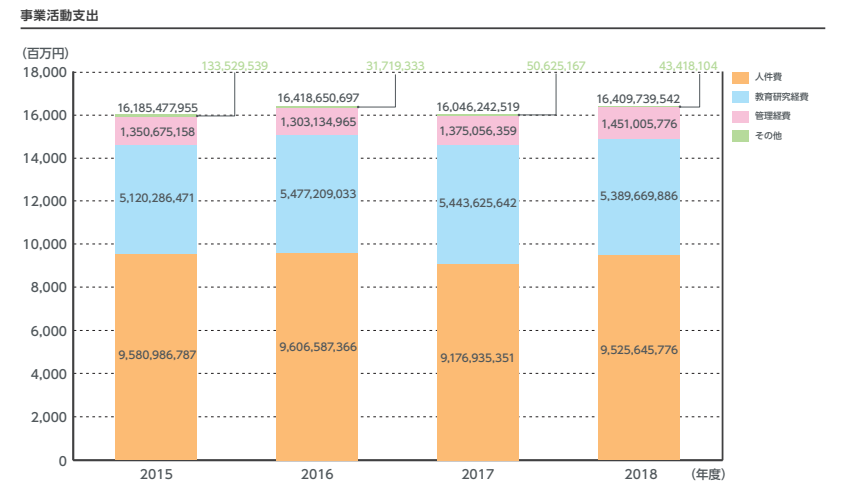
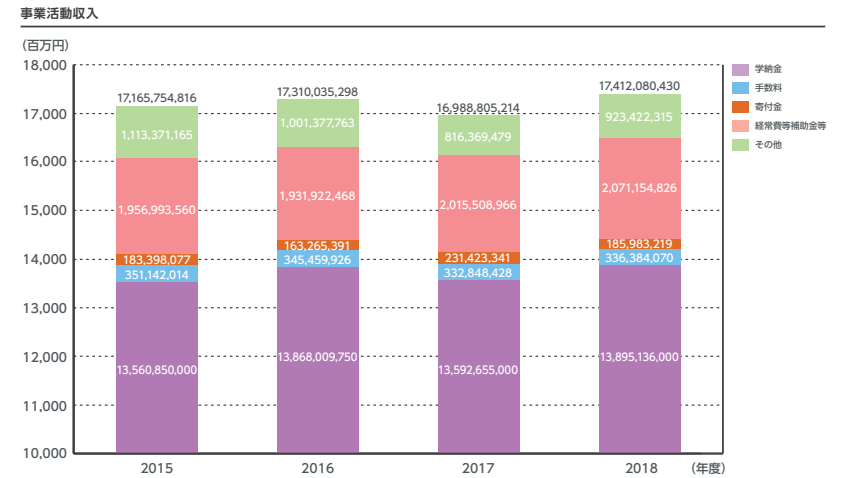
科目	予算単位	2015年度	2016年度	2017年度	2018年度	
教育活動収入	学生生徒等納付金	13,560,850,000	13,868,009,750	13,592,655,000	13,895,136,000	
	手数料	351,142,014	345,459,926	332,848,428	336,384,070	
	寄付金	123,880,392	104,273,289	156,228,020	123,367,100	
	経常費等補助金	1,918,030,560	1,931,535,968	2,015,177,966	2,070,923,326	
	付随事業収入	192,459,252	138,231,266	134,543,701	121,180,890	
	雑収入	631,889,694	646,161,683	490,353,231	586,567,954	
	教育活動収入計	16,778,251,912	17,033,671,882	16,721,806,346	17,133,559,340	
	事業活動支出	人件費	9,580,986,787	9,606,587,366	9,176,935,351	9,525,645,776
		(内退職給与引当金)	826,674,441	905,089,562	457,634,228	839,360,329
		教育研究経費	5,120,286,471	5,477,209,033	5,443,625,642	5,389,669,886
(内減価償却額)		1,766,741,117	1,922,535,984	1,878,627,758	1,669,573,248	
管理経費		1,350,675,158	1,303,134,965	1,375,056,359	1,451,005,776	
(内減価償却額)		166,719,962	189,154,001	182,540,702	173,482,052	
徴収不能額等		3,531,810	5,433,510	2,147,000	1,743,000	
教育活動支出計		16,055,480,226	16,392,364,874	15,997,764,352	16,368,064,438	
教育活動収支差額	722,771,686	641,307,008	724,041,994	765,494,902		
収入の部	受取利息・配当金	246,371,665	199,320,844	176,409,733	199,208,991	
	その他の教育活動外収入	15,018,692	17,597,625	13,442,814	13,842,731	
	教育活動外収入計	261,390,357	216,918,469	189,852,547	213,051,722	
	支出の部					
借入金等利息	0	0	0	63,698		
その他の教育活動外支出	0	0	0	0		
教育活動外支出計	0	0	0	63,698		
教育活動外収支差額	261,390,357	216,918,469	189,852,547	212,988,024		
経常収支差額	984,162,043	858,225,477	913,894,541	978,482,926		
事業活動収入の部	資産売却差額	25,703,641	645	0	267,856	
	その他の特別収入	100,408,906	59,444,302	77,146,321	65,201,512	
	(内施設設備寄付金)	24,081,424	23,151,124	20,266,697	33,480,882	
	(内現物寄付)	35,436,261	35,840,978	54,928,624	29,135,237	
	(内施設設備補助金)	38,963,000	386,500	331,000	231,500	
	特別収入計	126,112,547	59,444,947	77,146,321	65,469,368	
	資産処分差額	127,748,607	25,989,852	48,478,167	30,101,558	
その他の特別支出	2,249,122	295,971	0	11,509,848		
特別支出計	129,997,729	26,285,823	48,478,167	41,611,406		
特別収支差額	△3,885,182	33,159,124	28,668,154	23,857,962		
基本金組入前当年度収支差額	980,276,861	891,384,601	942,562,695	1,002,340,888		
基本金組入額	△1,212,996,887	△5,459,972,957	△1,419,001,145	△1,052,738,104		
当年度収支差額	△232,720,026	△4,568,588,356	△476,438,450	△50,397,216		
前年度繰越収支差額	△3,090,806	△102,481,461	△4,489,037,428	△4,965,475,878		
基本金取崩額	133,329,371	182,032,389	0	319,602,892		
翌年度繰越収支差額	△102,481,461	△4,489,037,428	△4,965,475,878	△4,696,270,202		
事業活動収入計	17,165,754,816	17,310,035,298	16,988,805,214	17,412,080,430		
事業活動支出計	16,185,477,955	16,418,650,697	16,046,242,519	16,409,739,542		

(円)

# 12-3 事業活動収支計算書

## 事業活動収入・事業活動支出 (法人全体)

2015年度～2018年度



# 12-4 資金収支計算書

## 資金収支計算書(法人全体)

2015年度～2018年度

資金収支計算書は、当該会計年度の諸活動に対応する全ての収入と支出の内容、支払い資金の収入と支出の順末を明らかにしている。この計算書は、教育研究活動を目的とする学校経営の全体を資金面から表した計算表であり学校の資金規模から予算管理に用いられる。この項目では学校法人全体の資金収支計算書を表している。

### 収入の部

科目	予算単位	2015年度	2016年度	2017年度	2018年度
学生生徒等納付金収入		13,560,850,000	13,868,009,750	13,592,655,000	13,895,136,000
手数料収入		351,142,014	345,459,926	332,848,428	336,384,070
寄付金収入		142,558,234	122,625,692	171,399,941	149,905,942
補助金収入		1,956,993,560	1,931,922,468	2,015,508,966	2,071,154,826
資産売却収入		2,051,898,626	2,150,000,813	2,099,334,000	3,900,267,860
付随事業・収益事業収入		207,477,944	155,828,891	147,986,515	135,023,621
受取利息・配当金収入		246,371,665	199,320,844	176,409,733	199,208,991
雑収入		670,391,387	645,233,383	524,035,248	656,936,394
借入金等収入		0	0	0	1,500,000,000
前受金収入		2,551,368,100	2,453,463,100	2,553,963,500	2,586,545,000
その他の収入		10,416,848,317	7,353,347,836	4,217,321,305	4,218,718,903
資金収入調整勘定		△3,216,499,685	△3,063,380,063	△2,856,454,746	△3,124,396,527
前年度繰越支払資金		14,630,282,153	17,341,128,268	7,739,551,165	6,551,371,788
収入の部計		43,569,682,315	43,502,960,908	30,714,559,055	33,076,256,868

(円)

### 支出の部

科目	予算単位	2015年度	2016年度	2017年度	2018年度
人件費支出		9,651,035,067	9,510,387,092	9,352,987,848	9,487,537,910
教育研究経費支出		3,348,336,172	3,549,959,108	3,562,219,790	3,711,506,615
管理経費支出		1,186,009,918	1,114,192,155	1,194,098,097	1,278,905,728
借入金等利息支出		0	0	0	63,698
借入金等返済支出		0	0	0	0
施設関係支出		3,825,610,702	4,696,212,860	323,856,978	287,593,192
設備関係支出		358,254,065	911,466,064	215,428,201	521,139,566
資産運用支出		4,589,356,287	12,756,892,053	6,130,851,887	9,382,190,235
その他の支出		3,788,253,263	4,227,665,395	3,809,053,036	3,433,707,648
{予備費}		0	0	0	0
資金支出調整勘定		△518,301,427	△1,003,364,984	△425,308,570	△698,355,215
支出の部計		26,228,554,047	35,763,409,743	24,163,187,267	27,404,289,377
翌年度繰越支払資金		17,341,128,268	7,739,551,165	6,551,371,788	5,671,967,491
支出の部合計		43,569,682,315	43,502,960,908	30,714,559,055	33,076,256,868

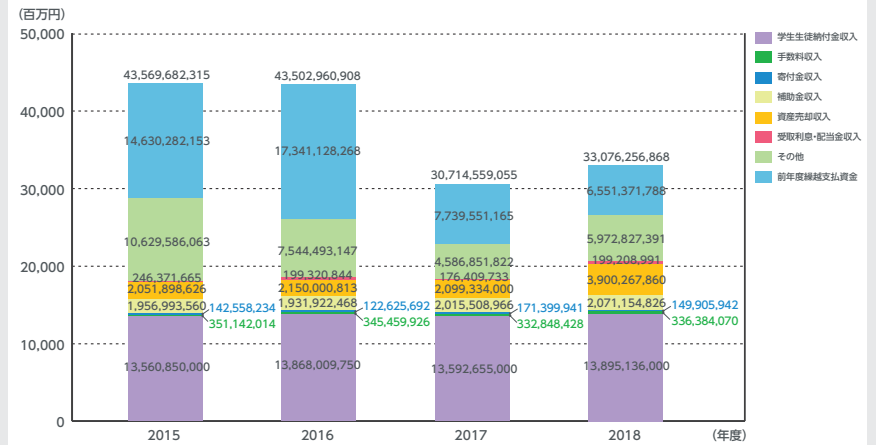
(円)

# 12-4 資金収支計算書

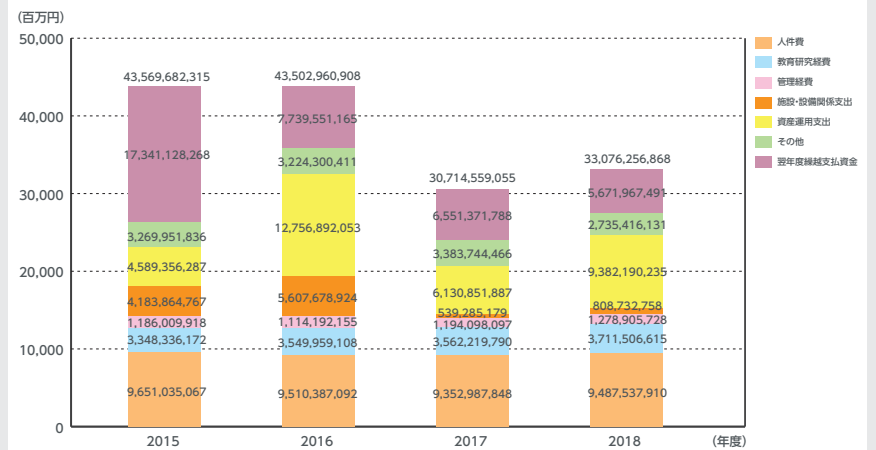
## 収入の部・支出の部(法人全体)

2015年度～2018年度

### 収入の部



### 支出の部



# 12-5 貸借対照表

2015年度～2018年度

貸借対照表は、学校法人の財政状態・財産を表している。資金収支計算書・事業活動収支計算書は単年度の計算書となっているが貸借対照表は、学校法人が設立してから累計の数値となっている。財政状況は、「資産」＝「負債、純資産」がバランスすることとなる。

科目	2015年度末	2016年度末	2017年度末	2018年度末
固定資産	84,608,073,462	95,397,785,787	97,193,615,710	100,746,734,183
流動資産	21,503,785,412	11,745,954,133	10,437,948,906	9,728,191,975
資産の部合計	106,111,858,874	107,143,739,920	107,631,564,616	110,474,926,158

科目	2015年度末	2016年度末	2017年度末	2018年度末
固定負債	4,492,355,444	4,699,339,195	4,435,569,931	6,170,686,603
流動負債	3,438,507,477	3,372,020,171	3,181,051,436	3,286,955,418
負債の部合計	7,930,862,921	8,071,359,366	7,616,621,367	9,457,642,021
基本金	98,283,477,414	103,561,417,982	104,980,419,127	105,713,554,339
第1号基本金	92,862,196,357	97,602,530,481	98,020,750,986	97,752,811,274
第2号基本金	300,000,000	1,000,000,000	2,000,000,000	3,000,000,000
第3号基本金	3,850,429,714	3,851,236,427	3,852,017,067	3,853,091,991
第4号基本金	1,270,851,343	1,107,651,074	1,107,651,074	1,107,651,074
翌年度繰越収支差額	△102,481,461	△4,489,037,428	△4,965,475,878	△4,696,270,202
純資産の部合計	98,180,995,953	99,072,380,554	100,014,943,249	101,017,284,137
負債及び純資産の部合計	106,111,858,874	107,143,739,920	107,631,564,616	110,474,926,158

1 概要

2 将来計画

3 教育

4 入試

5 教員

6 グローバル

7 学生支援

8 学修成果

9 進路

10 図書館

11 研究

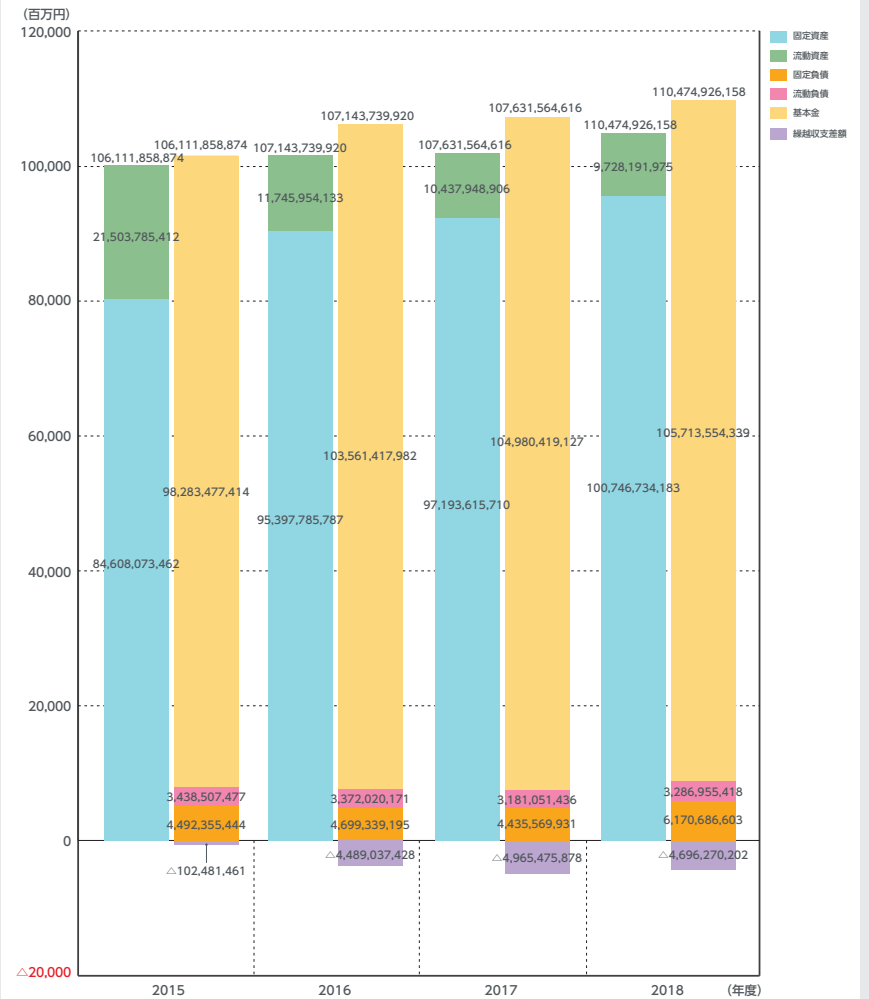
12 財務状況

13 職員

# 12-5 貸借対照表

## 貸借対照表 (法人全体)

2015年度～2018年度



1 概要

2 将来計画

3 教育

4 入試

5 教員

6 グローバル

7 学生支援

8 学修成果

9 進路

10 図書館

11 研究

12 財務状況

13 職員



# 12-6 寄付金

## 寄付金(法人-大学)

2015年度～2018年度

科目	2015年度	2016年度	2017年度	2018年度
特別寄付金 ※2015年度～含施設設備寄付金	142,558,234	122,625,692	151,399,941	149,905,942
特別寄付金 第3号基本金	2,032,946	806,713	780,640	1,074,924
その他特別寄付金 ※2015年度～含施設設備寄付金	140,525,288	121,818,979	150,619,301	148,831,018
一般寄付金	0	0	20,000,000	0
震災支援金	0	0	0	0
現物寄付金 ※2015年度～現物寄付合計	40,839,843	40,639,699	60,023,400	36,077,277
寄付金収入 合計	183,398,077	163,265,391	231,423,341	185,983,219

(円)

1 概要

2 将来計画  
2 教学改革

3 教育

4 入試

5 教員

6 グローバル

7 学生支援

8 学修成果

9 進路

10 図書館  
10 ライオン・グランド・メッセ

11 研究

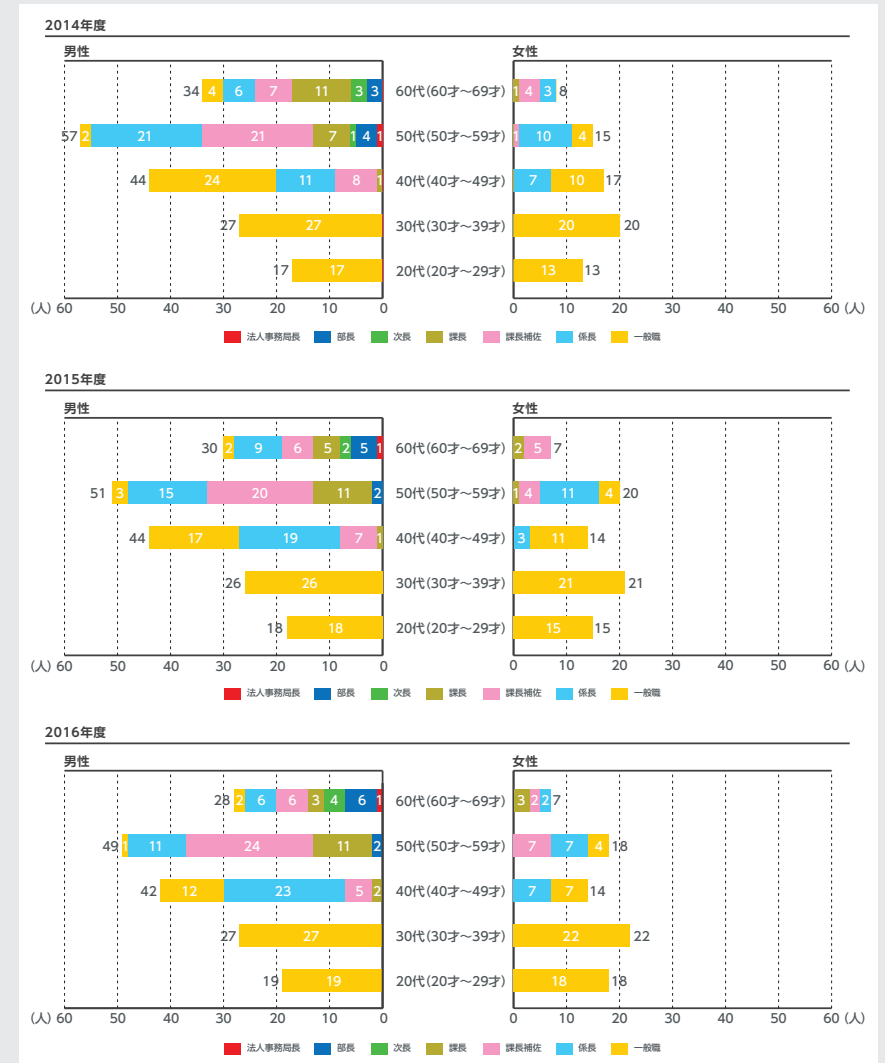
12 財務状況

13 職員

# 13-1 職員数

## 専任職員数推移[職位・年代・性別] (法人全体-各部各課)

2014年度～2019年度



1 概要

2 将来計画  
2 教学改革

3 教育

4 入試

5 教員

6 グローバル

7 学生支援

8 学修成果

9 進路

10 図書館  
10 ライオン・グランド・メッセ

11 研究

12 財務状況

13 職員

## 13-1 職員数

## 専任職員数推移[職位・年代・性別] (法人全体-各部各課)

2014年度～2019年度



## あとがき

点検・評価担当副学長 原田 善教

東北学院大学にとって初の試みになるTGU Fact Book 2019を刊行することができた。これまで各部署において収集されていたものの分散していた各種情報を集約し可視化することによって、使える情報として本学の特色を際立たせ、また今後の課題を剔抉するうえで大いに役立たせることができると期待させるものとなっている。

制作にあたっては、まず各部署がこれまで蓄積してきたデータを提出して頂き、学長室インスティテューショナル・リサーチ(IR)課が学校基本調査や学校法人基礎調査等を確認した上で、これまで各部署で公表しているデータとの整合性の確認を行い、TGU Fact Book 2019を完成させた。

このプロセスにおいて今後の課題もいくつか見出された。データの基準日や経年での情報の蓄積方法が各部署で異なっていることや、部署による定義の相違による情報の粒度の違いなどがあり、結果的に「東北学院大学」としてのFact(事実)を集約し定義づけることにかなりの時間を要することになった。また、今年度作成できなかったデータについては、2020年度版の作成に向けて主管部署における継続的な対応が求められる。

今後、2023年度に東北学院大学は一つのキャンパスとしてスタート(reborn)することになる。その一方で、18歳人口の大幅な減少や文部科学行政のめまぐるしい変化とともに、私立大学受難の時代を迎え、Institutional Researchは教学マネジメントを支える基盤として意思決定支援に重要な機能を果たすものとして進化・発展していかなければならない。現状を見れば、なお改善・改革すべき点が残されていることは明らかであり、また新たな課題も発見されている。これらの解決に向けて包括的・順次的に筋道を立てて前進していくことが肝要である。

発刊にあたり、各部署には快くご協力頂いたことに感謝したい。今後に残された項目の作成にも引き続きご理解・ご協力をお願いするものである。また、制作にあたった株式会社第一エージェンシーには多大な労苦を担って頂き、感謝申し上げます。

## TGU Fact Book 2019

発行日/2020年3月25日  
 編集/東北学院大学 学長室  
 発行/点検・評価担当副学長 原田 善教(インスティテューショナル・リサーチ委員会委員長)  
 問い合わせ先/東北学院大学学長室インスティテューショナル・リサーチ(IR)課  
 〒980-8511 仙台市青葉区土樋1-3-1  
 TEL022-264-6545 FAX022-264-6364  
 制作/株式会社第一エージェンシー

I I N D E X I

1. 概要

1-1 沿革 1
1-2 組織図 3
組織図[教学] 3
組織図[事務] 4
1-3 収容定員 5
収容定員[大学/学部] 5
収容定員[大学院] 5
収容定員推移[大学/学部] 6
収容定員推移[大学院/研究科・専攻別] 7
1-4 キャンパスマップ 8
キャンパス(校舎面積・運動場敷地面積・建物延床面積推移) 8
キャンパス所在地 8
1-5 卒業生数 9
卒業生(同窓生数・大学卒業生数) 9
TG会数/支部 9
新設・改組等の状況 10

2. 教学改革・将来計画

3-1 学部入学者数 11
学部入学者数[学部・学科別]・入学者定員比

3-2 大学院入学者数

大学院入学者数[研究科・専攻別] 14
博士前期課程・修士課程 入学者数[研究科・専攻別] 15
博士後期課程 入学者数[研究科・専攻別] 16

3-3 学部学生数

学部学生数[学部・学科別] 17

3-4 大学院学生数

大学院学生数[課程別・研究科・専攻別] 20

3-5 学部卒業生数

卒業生数・卒業生割合 22
標準修業年限内卒業生数・卒業率 24
早期卒業生数[学部・学科別] 26

3-6 大学院修了者数

博士前期課程・修士課程修了者数[研究科別] 27
博士後期課程修了者数[研究科別] 27
学位授与数(課程博士/論文博士) 28
標準修業年限内修了者数・修了率(博士前期課程・修士課程) 29

3-7 学部休学者数

学部休学者数・割合[全体] 30
学部休学者数[学部・理由別] 31
学部休学者数[学部・学科別] 32

3-8 大学院休学者数

大学院休学者数[課程別] 33
大学院休学者数[理由別] 33
大学院休学者数[課程・研究科別] 34

3-9 学部退学者数

学部退学者数・割合[学部別] 35
学部退学者数[理由別] 36
学部退学者数[学部・学科別] 37
1年次退学者数[学部・理由別] 40

3-10 大学院退学者数・満期退学者数

大学院退学者数[課程別] 41
大学院退学者数[理由別] 41
大学院退学者数[研究科別] 42

3-11 公開講座

コミュニティソーシャルワーカー(CSW) 43
スキルアッププログラム受講者数

3-12 礼拝

礼拝出席者数 44

4. 入試

4-1 学部入試状況

入試区分別志願者推移 45
一般入試合格者数[全体・学部・学科別]・志願倍率 53
AO入試合格者数[全体・学部・学科別]・志願倍率 63
指定校推薦合格者数[学部別・学部・学科別] 67
都道府県名・志願者数・合格者数・入学者数 72
現役・浪人・志願者数・合格者数・入学者数 74
入学者数[全体/入試区分別] 78
編入学試験志願者数・合格者数・入学者数[学部・学科別] 82

4-2 大学院入試状況

博士前期課程・修士課程志願者・合格者数[研究科・専攻別] 85
博士後期課程志願者・合格者数[研究科・専攻別] 86

5. 教員

5-1 専任教員数

専任教員数・ST比 87
専任教員年齢構成 89
大学教員に占める女性の割合 90

5-2 学部非常勤教員数

学部非常勤教員数[学部別] 91

5-3 大学院非常勤教員数

大学院非常勤教員数[専攻別] 91

5-4 外国籍教員数

外国籍教員数・比率[専任教員/学部別] 92

6. グローバル

6-1 派遣交換留学生数

交換留学生数[学部別] 93
交換留学生数[地域別] 93

6-2 協定校からの受入留学生数

協定校からの受入留学生数[欧米/アジア] 94

6-3 外国人学生数

学部正規生数[学部別] 95
学部交換留学生数[学部別] 95
地域別外国人学生数(在留資格「留学」のみ) 95
大学院正規生数(博士前期課程)[研究科別] 96
大学院正規生数(博士後期課程)[研究科別] 96
大学院研究生数(外国人特別研究生を含む)[研究科別] 96
外国人大学院学生数(在留資格を問わない)[課程・研究科別] 97
外国人大学院学生数(在留資格「留学」のみ)[課程・研究科別] 98
海外短期留学プログラムの参加者数 99

7. 学生支援

7-1 大学奨学金採用状況

学部奨学金種別毎採用状況 100
大学院奨学金種別毎採用状況 101

7-2 日本学生支援機構奨学金

学部日本学生支援機構奨学金(第一種・第二種) 102
新規採用者数・受給者数[全体]
大学院日本学生支援機構奨学金(第一種・第二種) 103
新規採用者数・受給者数[全体]

7-3 奨学金受給者数

学部奨学金受給者数 104
[大学奨学金合計・日本学生支援機構奨学金]
大学院奨学金受給者数 104
[大学奨学金合計・日本学生支援機構奨学金]

7-4 学生課外活動団体数・加入者数

課外活動団体数 105
課外活動加入者数(延べ人数)・課外活動加入率 105

7-5 学生総合保健支援センター

利用者数(カウンセリングセンターからの継続) 106

8. 学修成果

GPA推移[全体・学部・学科別]—学年推移 107

9. 進路

9-1 進路状況(学部)

業種別就職状況[学科別] 109
地域別就職状況[学科別] 117
公務員・教員採用試験採用状況 125

9-2 進路状況(大学院)

業種別就職状況 127

9-3 資格取得者数

司書・学芸員・日本語教員・社会調査士・社会教育主事 128
教育職員免許状取得者数 130

10. 図書館、ラーニング・commons

10-1 蔵書数

図書蔵書冊数 132
電子ジャーナル・電子ブックタイトル数 133

10-2 貸出冊数

貸出冊数推移 134
図書館利用者数 134

10-3 ラーニング・commons

ラーニング・commons利用者数 135

11. 研究

11-1 学外研究費

科学研究費助成事業採択状況(件数・金額) 136
委託研究・学外共同研究獲得状況(件数・金額) 137
奨学研究寄付金受入状況(件数・金額) 138

11-2 知的財産

特許出願件数・登録件数(国内) 139
特許出願件数・登録件数(外国) 139

12. 財務状況

12-1 経常費補助金

私立大学等経常費補助金 140

12-2 文部科学省等補助金

研究設備・施設設備費補助金 141
その他の国庫補助金 141

12-3 事業活動収支計算書

事業活動収支計算書(法人全体) 142
事業活動収入(法人全体) 143
事業活動支出(法人全体) 143

12-4 資金収支計算書

資金収支計算書(法人全体) 144
収入の部(法人全体) 145
支出の部(法人全体) 145

12-5 貸借対照表

資産の部(法人全体) 146
負債の部・純資産の部(法人全体) 146
貸借対照表(法人全体) 147

12-6 寄付金

寄付金(法人・大学) 148

12-7 財務比率

財務比率(法人全体) 149

13. 職員

13-1 職員数

専任教員数推移[職位・年代・性別] 158
(法人全体・各部各課)
非専任教員数推移(嘱託・派遣別)[法人全体] 160
専任教員・非専任教員数推移[部署別] 161
(法人全体・各部各課)
部署別専任教員人員数[男女別] 165
新規採用者数[新卒・既卒別](法人全体) 169
退職者数(法人全体) 169

13-2 職員年齢別構成

職員年齢構成(法人全体・各部各課) 170
職員平均年齢[男女別](法人全体・各部各課) 170

※注記がない限り基準日は毎年度5月1日を基準とする

# 1-1 沿革

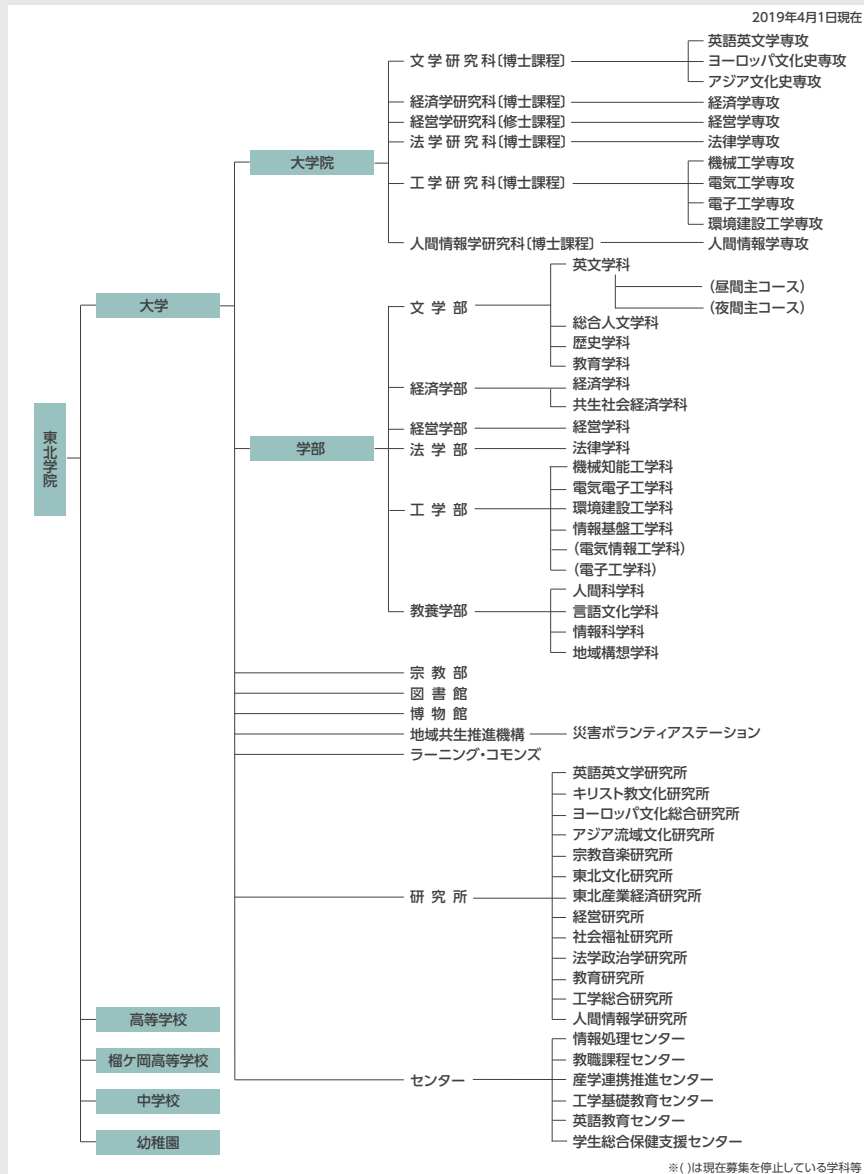
1886年	5月	仙台神学校開校
1891年	9月	東北学院と改称 予科、本科、神学部を設置
1895年		普通科、文科専修部、理科専修部に改組
1904年	3月	普通科、専門科(文学部、神学部)に改組
1905年	6月	専門科を専門部(文科、神学科)に改称
1908年	5月	社団法人東北学院を設置
1915年		普通科を中学部と改称
1918年		専門部を神学科1科、同2科、文科、師範科、商科の5科に改組
1925年	8月	神学部(1科、2科)、専門部(文科、師範科、商科)の2部5科に改組
1929年	8月	社団法人東北学院を財団法人東北学院に改組
	9月	専門部を高等学部と改称
1936年	3月	文科、師範科を文科第一部、同第二部と改称
1937年	3月	神学部を東京日本神学校に合併
1943年	4月	高等学部商科を高等商業部、中学部を東北学院中学校と改称
1944年	4月	航空工業専門学校設置
1945年	12月	航空工業専門学校を工業専門学校と改称
1947年	4月	新制東北学院中学校設置 工業専門学校廃止
1948年	4月	新制東北学院高等学校並びに同第二部(定時制課程)設置
1949年	4月	学制改革に伴い東北学院大学文経学部英文学科、同経済学科設置(設置認可)
1950年	4月	東北学院短期大学部(2年制)併置。英文科、経済科を置く
1951年	2月	財団法人東北学院を学校法人東北学院に改組
1952年	4月	短期大学部に法科増設
1959年	4月	東北学院短期大学部の入学募集停止 東北学院大学文経学部第二部設置(認可申請) 東北学院高等学校榧ヶ岡校舎設置
1960年	3月	東北学院短期大学部廃止(認可申請)
1962年	4月	東北学院大学工学部設置(機械工学科、電気工学科、応用物理学科)(認可申請) 東北学院幼稚園設置(認可申請)
1964年	4月	東北学院大学文経学部一部、同二部を文学部一部、同二部並びに経済学部一部、同二部に改組(認可申請) 東北学院大学大学院設置(文学研究科修士課程英語英文学専攻)(認可申請)
1965年	4月	東北学院大学法学部設置(認可申請) 東北学院大学大学院に経済学研究科修士課程設置(財政金融学専攻)(認可申請)
1966年	4月	東北学院大学大学院に文学研究科博士課程設置(英語英文学専攻) 東北学院大学大学院に工学研究科修士課程設置(応用物理学専攻)(認可申請)
1967年	4月	東北学院大学工学部土木工学科増設(届出) 東北学院大学大学院経済学研究科財政金融学専攻を経済学専攻に改組(認可申請)
1968年	4月	東北学院大学大学院に経済学研究科修士課程(経済学専攻)、工学研究科修士課程(応用物理学専攻)設置(認可申請)
1969年	3月	東北学院大学文経学部・同第二部廃止
1971年	4月	東北学院大学大学院工学研究科修士課程に機械工学専攻、電気工学専攻増設(認可申請)
1972年	4月	東北学院榧ヶ岡高等学校設置(認可申請)
1974年	4月	東北学院大学大学院工学研究科修士課程に機械工学専攻、電気工学専攻増設(認可申請)

1975年	4月	東北学院大学大学院に法学研究科修士課程設置(法律学専攻)(認可申請)
1979年	4月	東北学院大学大学院に法学研究科博士課程設置(法律学専攻)(認可申請)
1987年	3月	東北学院高等学校第二部(定時制課程)廃止
1989年	4月	東北学院大学教養学部設置(教養学科-人間科学・言語科学・情報科学専攻)(認可申請)
1990年	4月	東北学院大学大学院に工学研究科土木工学専攻(修士課程)設置(認可申請)
1992年	4月	東北学院大学大学院に工学研究科土木工学専攻(博士課程)設置(認可申請)
1994年	4月	東北学院大学大学院に人間情報学研究科人間情報学専攻(修士課程)設置(認可申請)
1995年	4月	東北学院榧ヶ岡高等学校を男女共学制に移行
1996年	4月	東北学院大学大学院に人間情報学研究科人間情報学専攻博士課程(後期)設置(認可申請) 東北学院高等学校収容定員に係る学則変更認可(入学定員300名→360名) 東北学院榧ヶ岡高等学校収容定員に係る学則変更認可(入学定員180名→270名)
1997年	4月	東北学院大学大学院に文学研究科アジア文化史専攻(修士課程)・ヨーロッパ文化史専攻(修士課程)設置(認可申請)
1999年	4月	東北学院大学大学院に文学研究科アジア文化史専攻博士課程(後期)・ヨーロッパ文化史専攻博士課程(後期)設置(認可申請) 東北学院大学収容定員の増加に係る学則変更認可(編入学定員設置)
2000年	4月	東北学院大学収容定員の増加に係る学則変更認可(文学部一部英文学科昼間主コース・夜間主コース、経済学部一部経済学科昼間主コース・夜間主コース、同商学科昼間主コース・夜間主コース増設、文学部二部英文学科・経済学部二部経済学科学系募集停止)[ただし文学部一部英文学科夜間主コース、経済学部一部経済学科学系夜間主コース及び商学科夜間主コースの編入学定員(3年次)の受入れは平成14年4月1日] 東北学院大学の期間を付した入学定員の設定に係る学則変更認可(経済学部一部経済学科昼間主コース、同商学科昼間主コース、法学部法律学科) 東北学院大学文学部一部を文学部に、経済学部一部を経済学部に名称変更(届出)
2001年	4月	東北学院大学の学部の学科名称変更(基督教学科をキリスト教学科に、商学科を経営学科に、教養学科言語科学専攻を教養学科言語文化専攻に変更)(届出)
2002年	4月	東北学院大学大学院に経済学研究科経営学専攻(修士課程)設置(認可申請)、東北学院大学の学部の学科名称変更(工学部機械工学科を機械創成工学科に、電気工学科を電気情報工学科に、応用物理学科を物理情報工学科に、土木工学科を環境土木工学科に変更)
2004年	4月	東北学院大学大学院法務研究科法実務専攻(専門職学位課程)設置(認可申請)、東北学院大学収容定員の増加に係る学則変更(臨時的定員の恒常的定員化)
2005年	3月	東北学院大学文学部二部英文学科廃止(届出)(※)
2005年	4月	東北学院大学文学部史学科を歴史学科に改組(届出) 東北学院大学教養学部教養学科を人間科学科、言語文化学科、情報科学科、地域構想学科の4学科に改組(届出)
2006年	4月	東北学院大学工学部機械創成工学科を機械知能工学科に、物理情報工学科を電子工学科に、環境土木工学科を環境建設工学科に改組(届出)
2007年	4月	東北学院大学経済学部二部経済学科廃止(届出)(※)
2009年	4月	東北学院大学経済学部を改組し、経済学部経営学科を経営学部経営学科とし、経済学部にはこれまでの経済学科に加え、共生社会経済学科を設置(届出)
2010年	4月	東北学院大学大学院経済学研究科を改組し、経済学研究科経済学専攻と経営学研究科経営学専攻を設置(届出) 東北学院大学大学院工学研究科土木工学専攻を環境建設工学専攻に名称変更(届出)
2011年	4月	東北学院大学文学部キリスト教学科を総合人文学科に改組(届出)
2012年	4月	東北学院大学大学院工学研究科電子工学専攻博士課程(後期)を設置(届出) 東北学院大学工学部機械創成工学科、物理情報工学科、環境土木工学科、教養学部教養学科、大学院工学研究科応用物理学専攻及び大学院経済学研究科経営学専攻廃止(届出)(※)
2014年	4月	東北学院大学文学部史学科廃止(届出)(※)
2016年	4月	東北学院大学文学部キリスト教学科廃止(届出)(※) 東北学院大学大学院法務研究科廃止(届出)(※)
2017年	4月	東北学院大学工学部電気情報工学科、電子工学科を改組し、電気電子工学科・情報基盤工学科を設置(届出)東北学院大学経済学部経営学科廃止(届出)(※)
2018年	4月	東北学院大学文学部教育学科を設置(認可申請)東北学院大学収容定員の増加に係る学則変更認可(文学部英文学科・総合人文学科・歴史学科、経済学部経済学・共生社会経済学、経営学部経営学科、法学部法律学科、教養学部人間科学科・言語文化学科・情報科学科・地域構想学科)

※印は、学則変更届出書の「廃止の時期」を記しており、学則の附則に記載の廃止日とは異なる

# 1-2 組織図

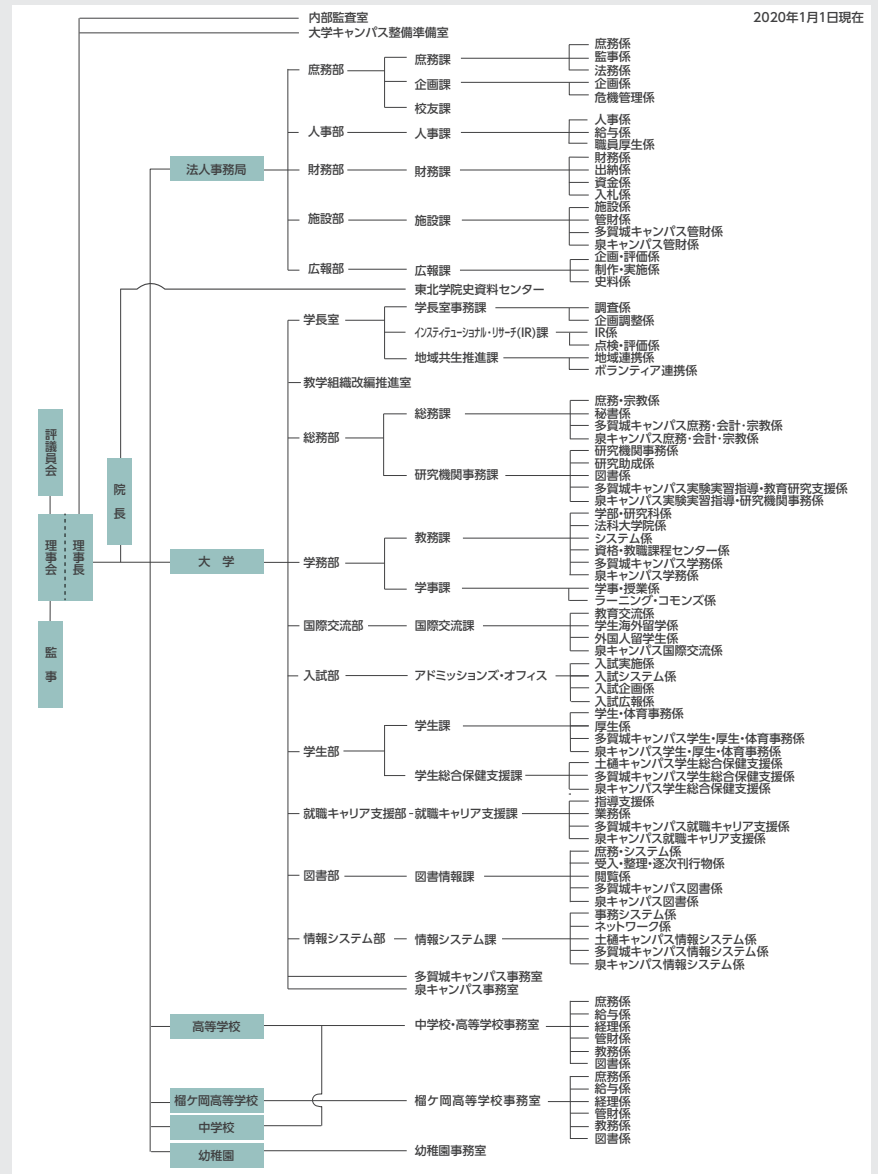
## 〔教学〕



※( )は現在募集を停止している学科等

# 1-2 組織図

## 〔事務〕



## 1-3 収容定員

[大学/学部] 2019年度

[大学院] 2019年度

東北学院大学収容定員(大学/学部) (人)

学部	学科	収容定員
文学部	英文学科	868
	総合人文学科	164
	歴史学科	654
	教育学科	100
	小計	1,786
経済学部	経済学科	1,722
	共生社会経済学科	736
	小計	2,458
経営学部	経営学科	1,342
	小計	1,342
法学部	法律学科	1,394
	小計	1,394
工学部	機械知能工学科	462
	電気電子工学科	336
	環境建設工学科	440
	情報基盤工学科	335
	電気情報工学科	126
	電子工学科	105
	小計	1,804
教養学部	人間科学科	432
	言語文化学科	432
	情報科学科	432
	地域構想学科	432
	小計	1,728
大学合計	10,512	

東北学院大学収容定員(大学院) (人)

課程	研究科・専攻	収容定員
博士課程 前期課程	文学研究科英語英文学専攻	20
	文学研究科ヨーロッパ文化史専攻	10
	文学研究科アジア文化史専攻	10
	経済学研究科経済学専攻	16
	経営学研究科経営学専攻(修士)	16
	法学研究科法学専攻	20
	工学研究科機械工学専攻	16
	工学研究科電気工学専攻	16
	工学研究科電子工学専攻	16
	工学研究科環境建設工学専攻	16
	人間情報学研究科人間情報学専攻	16
	小計	172
	博士課程 後期課程	文学研究科英語英文学専攻
文学研究科ヨーロッパ文化史専攻		6
文学研究科アジア文化史専攻		6
経済学研究科経済学専攻		6
法学研究科法学専攻		6
工学研究科機械工学専攻		6
工学研究科電気工学専攻		6
工学研究科電子工学専攻		6
工学研究科環境建設工学専攻		6
人間情報学研究科人間情報学専攻		9
小計	66	
大学院合計	238	

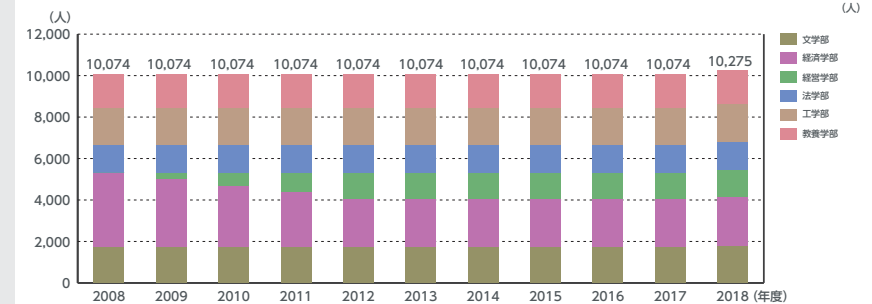
## 1-3 収容定員

収容定員推移

[大学/学部]

2008年度～2018年度

学部	学科	2008年度	2009年度	2010年度	2011年度	2012年度	2013年度	2014年度	2015年度	2016年度	2017年度	2018年度
文学部	英文学科	1,042	1,042	1,042	1,022	1,002	982	962	962	962	962	912
	総合人文学科	-	-	-	30	60	92	124	124	124	124	144
	歴史学科	612	612	612	612	612	612	612	612	612	612	632
	教育学科	-	-	-	-	-	-	-	-	-	-	50
	キリスト教学科	44	44	44	34	24	12	-	-	-	-	-
小計	1,698	1,698	1,698	1,698	1,698	1,698	1,698	1,698	1,698	1,698	1,738	
経済学部	経済学科	2,334	2,164	1,994	1,815	1,636	1,636	1,636	1,636	1,636	1,636	1,676
	共生社会経済学科	-	170	340	519	698	698	698	698	698	698	715
	経営学科	1,274	964	654	327	-	-	-	-	-	-	-
小計	3,608	3,298	2,988	2,661	2,334	2,334	2,334	2,334	2,334	2,334	2,391	
経営学部	経営学科	-	310	620	947	1,274	1,274	1,274	1,274	1,274	1,274	1,305
	小計	-	310	620	947	1,274	1,274	1,274	1,274	1,274	1,274	1,305
法学部	法律学科	1,324	1,324	1,324	1,324	1,324	1,324	1,324	1,324	1,324	1,324	1,357
	小計	1,324	1,324	1,324	1,324	1,324	1,324	1,324	1,324	1,324	1,324	1,357
工学部	機械創成工学科	492	492	492	492	492	492	492	492	492	492	472
	電気情報工学科	492	492	492	492	492	492	492	492	492	482	472
	環境土木工学科	431	410	410	410	410	410	410	410	410	420	430
	情報基盤工学科	-	-	-	-	-	-	-	-	-	110	220
	物理情報工学科	389	410	410	410	410	410	410	410	410	310	210
小計	1,804	1,804	1,804	1,804	1,804	1,804	1,804	1,804	1,804	1,804	1,804	
教養学部	人間科学科	410	410	410	410	410	410	410	410	410	410	420
	言語文化学科	410	410	410	410	410	410	410	410	410	410	420
	情報科学科	410	410	410	410	410	410	410	410	410	410	420
	地域構想学科	410	410	410	410	410	410	410	410	410	410	420
	小計	1,640	1,640	1,640	1,640	1,640	1,640	1,640	1,640	1,640	1,640	1,680
大学合計	10,074	10,074	10,074	10,074	10,074	10,074	10,074	10,074	10,074	10,074	10,275	



# 1-3 収容定員

## 収容定員推移

### [大学院/研究科・専攻別]

2008年度～2018年度

課程	研究科	専攻	各年度										
			2008年度	2009年度	2010年度	2011年度	2012年度	2013年度	2014年度	2015年度	2016年度	2017年度	2018年度
博士課程 前期課程	文学研究科	英語英文学専攻	20	20	20	20	20	20	20	20	20	20	20
		ヨーロッパ文化史専攻	10	10	10	10	10	10	10	10	10	10	10
		アジア文化史専攻	10	10	10	10	10	10	10	10	10	10	10
	経済学研究科	経済学専攻	16	16	16	16	16	16	16	16	16	16	16
		経営学専攻	16	8	-	-	-	-	-	-	-	-	-
	経営学研究科	経営学専攻(修士)	-	8	16	16	16	16	16	16	16	16	16
	法学研究科	法学専攻	20	20	20	20	20	20	20	20	20	20	20
	工学研究科	機械工学専攻	16	16	16	16	16	16	16	16	16	16	16
		電気工学専攻	16	16	16	16	16	16	16	16	16	16	16
		電子工学専攻	-	-	8	16	16	16	16	16	16	16	16
環境建設工学専攻 土木工学専攻		16	16	16	16	16	16	16	16	16	16	16	
応用物理学専攻		16	16	8	-	-	-	-	-	-	-	-	
人間情報学研究科	人間情報学専攻	16	16	16	16	16	16	16	16	16	16	16	
		小計	172	172	172	172	172	172	172	172	172	172	
博士課程 後期課程	文学研究科	英語英文学専攻	9	9	9	9	9	9	9	9	9	9	9
		ヨーロッパ文化史専攻	6	6	6	6	6	6	6	6	6	6	6
		アジア文化史専攻	6	6	6	6	6	6	6	6	6	6	6
	経済学研究科	経済学専攻	6	6	6	6	6	6	6	6	6	6	
	法学研究科	法学専攻	6	6	6	6	6	6	6	6	6	6	
	工学研究科	機械工学専攻	6	6	6	6	6	6	6	6	6	6	6
		電気工学専攻	6	6	6	6	6	6	6	6	6	6	6
		電子工学専攻	-	-	-	-	2	6	6	6	6	6	6
		環境建設工学専攻 土木工学専攻	6	6	6	6	6	6	6	6	6	6	6
	応用物理学専攻	6	6	6	6	4	-	-	-	-	-	-	
人間情報学研究科	人間情報学専攻	9	9	9	9	9	9	9	9	9	9	9	
		小計	66	66	66	66	66	66	66	66	66	66	
専門学位過程	法務研究科	法実務専攻	150	150	130	110	90	90	60	30	-	-	
		大学院合計	388	388	368	348	328	328	298	268	238	238	

(人)

#### 各研究科留意事項

経済学研究科 2009年4月に改組し、経済学研究科経営学専攻を経営学研究科経営学専攻(修士課程)とした(経済学研究科経営学専攻は2012年廃止)。  
 経営学研究科 2009年4月に経済学研究科を改組し、経営学研究科経営学専攻(修士課程)を設けた。  
 工学研究科 2010年4月に電子工学専攻(修士課程)を設け、土木工学専攻を環境建設工学専攻に改称。土木工学専攻及び環境建設工学専攻の収容定員数については、2010年度の学校法人基礎調査110票における改称前後の研究科の合計数を計上している。  
 2012年4月に応用物理学専攻を廃止。また、電子工学専攻(博士後期課程)を設け、同(修士課程)を(博士前期課程)に変更。  
 法務研究科 2016年4月に廃止。

# 1-4 キャンパスマップ

## キャンパス(校舎面積・運動場敷地面積・建物延床面積推移)

### キャンパス所在地

2008年度～2019年度

各年度3月31日(財産目録より)

年度	土地			建物	主な増減理由
	校舎等	運動場敷地	合計	床面積	
2008	397,537.00㎡	147,408.48㎡	544,945.48㎡	182,606.37㎡	
2009	396,917.07㎡	147,408.48㎡	544,325.55㎡	182,957.80㎡	
2010	396,917.07㎡	147,408.48㎡	544,325.55㎡	183,450.42㎡	
2011	399,914.33㎡	147,408.48㎡	547,322.81㎡	182,123.64㎡	名取、七ヶ浜被災、青根移築、多賀城隣接国有地購入
2012	401,369.86㎡	147,409.48㎡	548,779.34㎡	182,071.88㎡	土樋南西土地購入
2013	365,838.50㎡	146,999.09㎡	512,837.59㎡	182,401.19㎡	笠神一部売却、七ヶ浜売却
2014	368,057.47㎡	118,225.65㎡	486,283.12㎡	182,982.78㎡	笠神一部売却、泉屋内練習場竣工、ホーイ敷地取得、泉地積更生
2015	367,210.95㎡	118,225.65㎡	485,436.60㎡	182,636.22㎡	
2016	367,450.82㎡	117,383.26㎡	484,834.08㎡	195,146.77㎡	ホーイ竣工
2017	385,007.97㎡	117,383.26㎡	502,391.23㎡	240,595.29㎡	旧市立病院取得
2018	385,007.97㎡	117,383.26㎡	502,391.23㎡	240,352.19㎡	
2019	387,491.97㎡	115,766.63㎡	503,258.60㎡	240,577.11㎡	土樋テニスコートをTGサポートへ賃貸

#### 土樋キャンパス

仙台市青葉区土樋一丁目3-1



#### 多賀城キャンパス

多賀城市中央一丁目13-1



#### 泉キャンパス

仙台市泉区天神沢二丁目1-1



# 1-5卒業生数

## 卒業生(同窓生数・大学卒業生数)

### TG会数/支部

2008年度～2018年度

東北学院同窓生総数 ..... 188,186名		大学卒業生数(大学院含む) ..... 162,994名					
TG会数:125 支部数:87 総数:212							
TG会 ※五十音順							
アーサナス同窓会 アイリスグループTG会 秋田市役所TG青葉会 ALSOK宮城TG会 石巻市役所TG会 石巻信用金庫TG会 泉女子寄宿合同窓会 岩手医大TG会 岩手県教職員TG会 岩手県庁TG会 エイエイピーTG会 NTTグループTG会 遠藤商事TG会 大木建設TG会 大崎市役所TG会 OKIテクノパワーステムズTG会 角田市役所TG会 鹿島TG会 兜町TG会 釜石市役所TG会 川口印刷工業TG会 教養学部TG会 北日本銀行TG会 基督教学校TG会 キリスト者TG会 行政書士TG会 建設TG会 工学部機械TG会 弘進ゴムTG会 コカ・コーラボトラーズジャパンTG会 古久根建設TG会 コクヨグループTG会	コセキTG会 裁判所TG会 佐藤製糖グループTG会 三機工業グループTG会 職業会計人TG会 七十七銀行TG会 清水建設TG会 シロキヤ・オフィスベンダーTG会 神学TG会 JR東日本TG会 菅原学園TG会 仙台国際TG会 仙台銀行ホテルTG会 仙台市議会議員TG会 仙台市役所TG会 仙台青年会議所中高TG会 セントTG会 鹿島組TG会 全日霊仙台支社TG会 総合警備保障TG会 大成建設グループTG会 太平エンジニアリングTG会 高砂熱学工業TG会 多賀城寄居合同窓会 多賀城市役所TG会 竹中TG会 田崎興業TG会 鉄鋼TG会 帝国データバンクTG会 TG史学同窓会 TGLびる会 TGLびる技術士会	TGSスポーツOB連合会 TG地理学同窓会 TG鍼灸接骨師会 TGパンコングループ会 TG講師師会 TG地産会 電気工学TG会(コスモス) デンタルTG会 凸版印刷TG会 東邦銀行TG会 東北運輸局TG会 東北学院高等学校二部TG会 東北学院3L会 東北学院大学 オリエンテーション・リーダーTG会 東北学院中学校・高等学校同窓会 東北学院中等高等学校寄居合同窓会 東北学院短大高等学校同窓会 東北厚生局TG会 東北高等学校TG会 東北ゴムTG会 東北放送TG会 東北マツダTG会 東洋熱工業(株)東北支店TG会 戸田建設TG会 ドクターTG会 土木教員宮城TG会 日専連TG会 西原グループTG会 能美防災TG会 バイタルネットTG会 東九番丁寄居(北黎黎)TG会	日立キャピタルTG会 日比谷総合設備グループTG会 びつと62TG会 藤崎TG会 富士ゼロックス宮城TG会 復健TG会 古川工業高等学校TG会 古川電気工業TG会 弁護士TG会 法務部同窓会 舗装TG会 北海道教職員TG会 マンパワーグループTG会 みちのく銀行TG会 水戸屋TG会 宮城県議会議員TG会 宮城県警TG会 宮城県地建物取引業協会TG会(宅宅建TG会) 宮城県庁TG会 宮城第一信用金庫TG会 宮城ダイハツTG会 宮城トヨタTG会 宮古市役所TG会 明治安田生命TG会 メットライフ生命TG会 盛岡市役所TG会 社の都信用金庫TG会 守屋グループTG会 ユアテックTG会 リコージャパン宮城支社TG会				
<b>支部</b>							
<b>■宮城県</b> 仙台同窓会 青葉支部 泉支部 太白支部 宮城野支部 若林支部 太白支部秋保地区TG会 宮城野支部若切TG会 宮城野支部高砂TG会 利府支部 塩釜支部 多賀城支部 松島支部 鳴瀬支部 石巻支部 女川支部 志津川支部 気仙沼支部	<b>■北海道</b> 札幌支部 旭川支部 帯広支部 帯広・十勝支部 釧路支部 函館支部 室蘭支部 角田・丸森支部 白石支部 黒川支部 大崎支部 登米支部 美里支部 涌谷支部 東原支部 鳴子支部 秋田県中央支部 秋田県大館支部 秋田県南支部	<b>■岩手県</b> 盛岡支部 一関支部 奥州支部 釜石支部 北上・和賀支部 気仙支部 紫波支部 宮古支部	<b>■福島県</b> 福島県北支部 会津支部 いわき支部 郡山支部 相馬支部 南相馬支部 双葉支部	<b>■東海・近畿</b> 東海支部 静岡支部 近畿支部 <b>■中国・四国・九州</b> 広島支部 四国支部 九州支部	<b>■山形県</b> 山形支部 上山支部 寒河江支部 酒田支部 新庄支部 天童支部 米沢支部	<b>■関東</b> 東京支部 神奈川支部 栃木支部 群馬支部 武蔵野支部 水戸支部	<b>■中部</b> 新潟支部 信州支部 北陸支部 <b>■海外</b> 北米支部

# 2 教学改革・将来計画

## 新設・改組等の状況

2009年度から2019年度までの学部・学科、大学院研究科の改組の推移である。2009年度より経済学部経営学科から経営学部経営学科を設置し、2017年度に経済学部経営学科は廃止された。2018年文学部に教育学科を認可申請により設置している。工学部は2017年度電気情報工学科と電子工学科を改組し、電気電子工学科、情報基盤工学科を設置している。大学院は2016年度に法務研究科を廃止した。

東北学院大学 教学組織沿革(学部)							
2009年度	●経済学部共生社会経済学科を設置 ●経営学部経営学科を設置 ●経済学部経済学科及び経済学部経営学科昼間主コース及び夜間主コース募集停止	文学部 ・英文学科(昼夜) ・キリスト教学科 ・歴史学科	経済学部 ・経済学科 ・共生社会経済学科	経営学部 ・経営学科	法学部 ・法律学科	工学部 ・機械知能工学科 ・電気情報工学科 ・電子工学科 ・環境建設工学科	教養学部 ・人間科学科 ・言語文化学科 ・情報科学科 ・地域構想学科
2010年度							
2011年度	●文学部キリスト教学科を総合人文学科へ改組	文学部 ・英文学科(昼夜) ・総合人文学科 ・歴史学科					
2012年度	●工学部機械創成工学科、物理情報工学科、環境土木工学科廃止 ●教養学部教養学科廃止						
2013年度							
2014年度	●文学部史学科廃止						
2015年度	●文学部英文学科夜間主コース募集停止	文学部 ・英文学科 ・総合人文学科 ・歴史学科					
2016年度	●文学部キリスト教学科廃止						
2017年度	●工学部電気情報工学科と電子工学科を改組し、電気電子工学科と情報基盤工学科を設置 ●経済学部経営学科廃止					工学部 ・機械知能工学科 ・電気電子工学科 ・環境建設工学科 ・情報基盤工学科	
2018年度	●文学部に教育学科を設置	文学部 ・英文学科 ・総合人文学科 ・歴史学科 ・教育学科					
2019年度							
東北学院大学 教学組織沿革(大学院)							
2009年度	●経営学研究科経営学専攻修士課程設置	文学研究科(博士課程) ・英語英文学専攻 ・ヨーロッパ文化史専攻 ・アジア文化史専攻	経済学研究科(修士課程) ・経済学専攻	経営学研究科(修士課程) ・経営学専攻	法学研究科(博士課程) ・法理学専攻	工学研究科(博士課程) ・応用物理学専攻 ・機械工学専攻 ・電気工学専攻 ・環境建設工学専攻 ・電子工学専攻	人間情報学研究科(博士課程) ・人間情報学専攻 法務研究科(専門職学位課程) ・法実務専攻
2010年度	●工学研究科土木工学専攻を環境建設工学専攻へ改称 ●工学研究科電子工学専攻修士課程設置					工学研究科 ・応用物理学専攻(博士課程) ・機械工学専攻(博士課程) ・電気工学専攻(博士課程) ・環境建設工学専攻(博士課程) ・電子工学専攻(修士課程)	
2011年度	●経済学研究科経営学専攻廃止 ●工学研究科電子工学専攻修士課程設置 ●工学研究科応用物理学専攻廃止		●経済学研究科経営学専攻廃止			工学研究科(博士課程) ・機械工学専攻 ・電気工学専攻 ・環境建設工学専攻 ・電子工学専攻 ・応用物理学専攻(修士課程)	
2012年度							
2013年度							
2014年度							
2015年度							
2016年度	●法務研究科廃止						法務研究科廃止
2019年度							



## 3-1 学部入学者数

## 学部入学者数[学部・学科別]

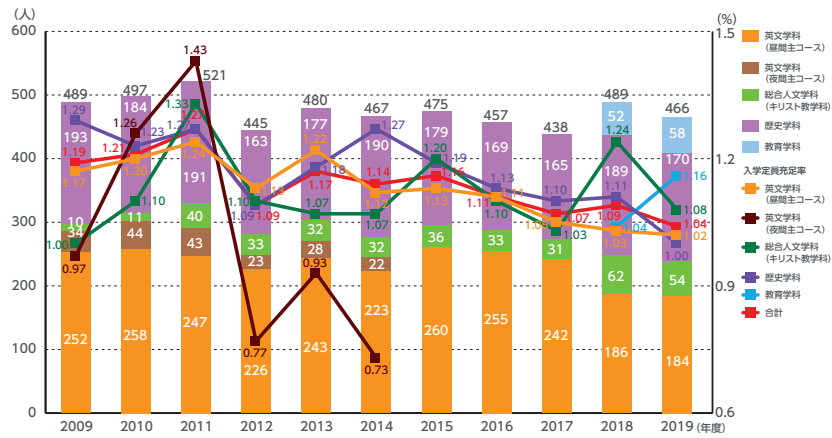
## 入学者定員比

2009年度～2019年度

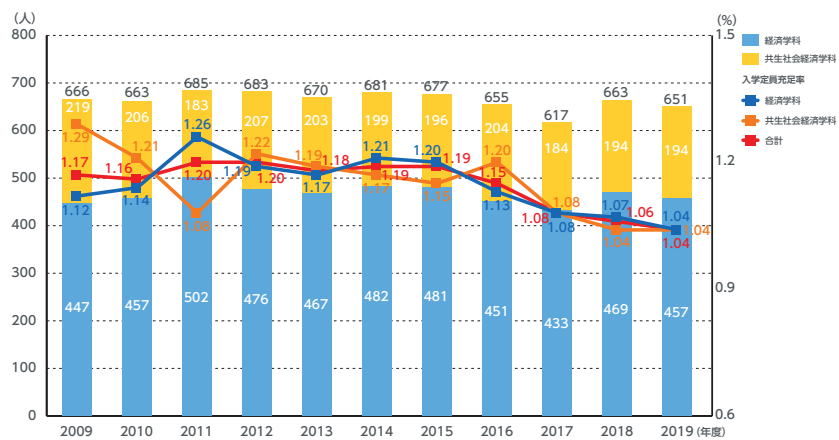
学部の入学生数は、2018年度より英文学科、総合人文学科、歴史学科、経済学科、共生社会経済学科、経営学科、法律学科、人間科学科、言語文化学科、情報科学科、地域構想学科の収容定員増加に係る学則変更認可がされた。

入学定員充足率は2016年度以降1.1倍以下で推移している。

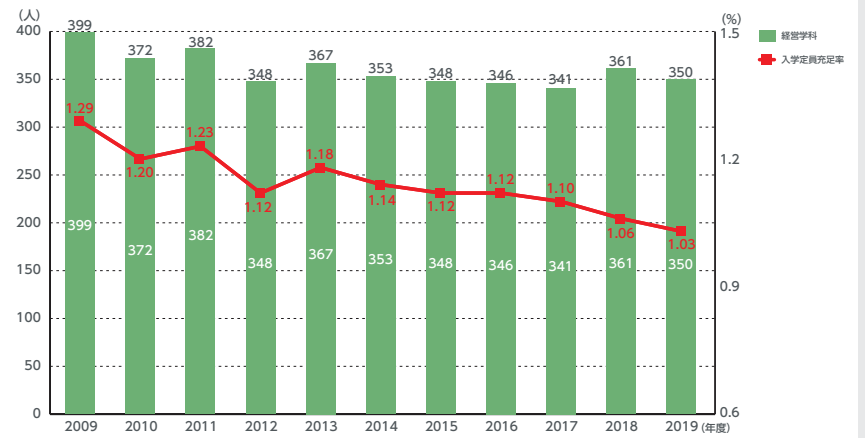
文学部



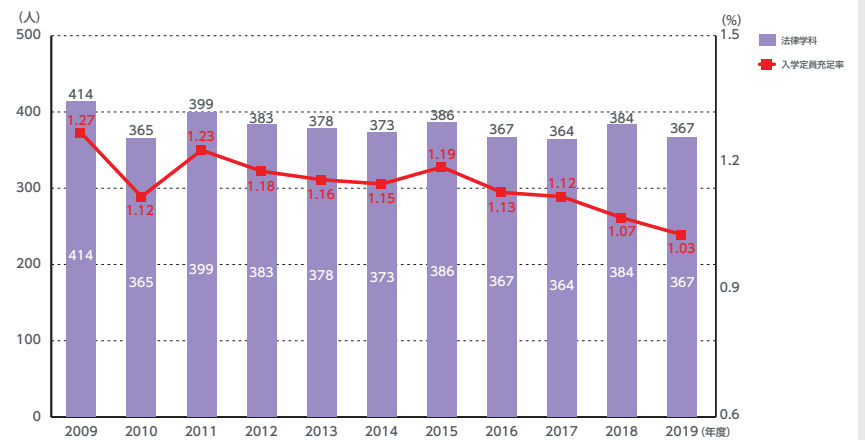
経済学部



経営学部



法学部

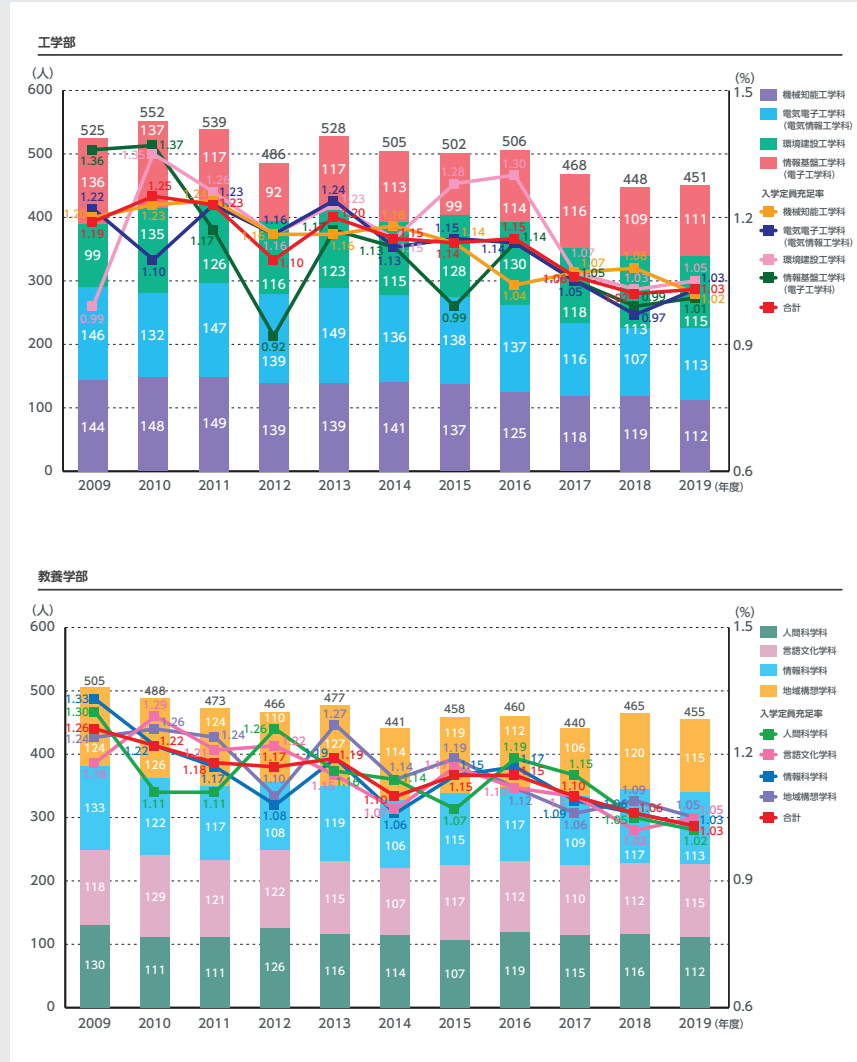


## 3-1 学部入学者数

## 学部入学者数[学部・学科別]

## 入学者定員比

2009年度～2019年度



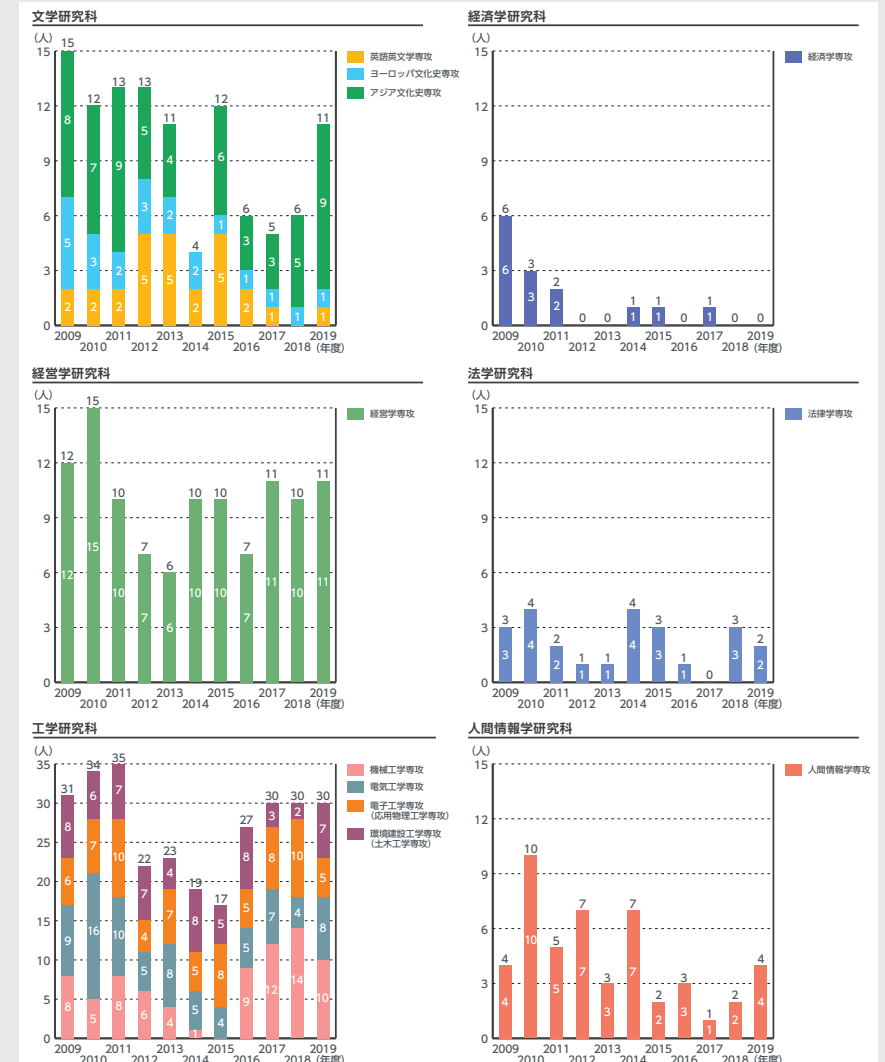
## 3-2 大学院入学者数

## 大学院入学者数

## [研究科・専攻別]

2009年度～2019年度

※基準日は毎年度4月1日とする



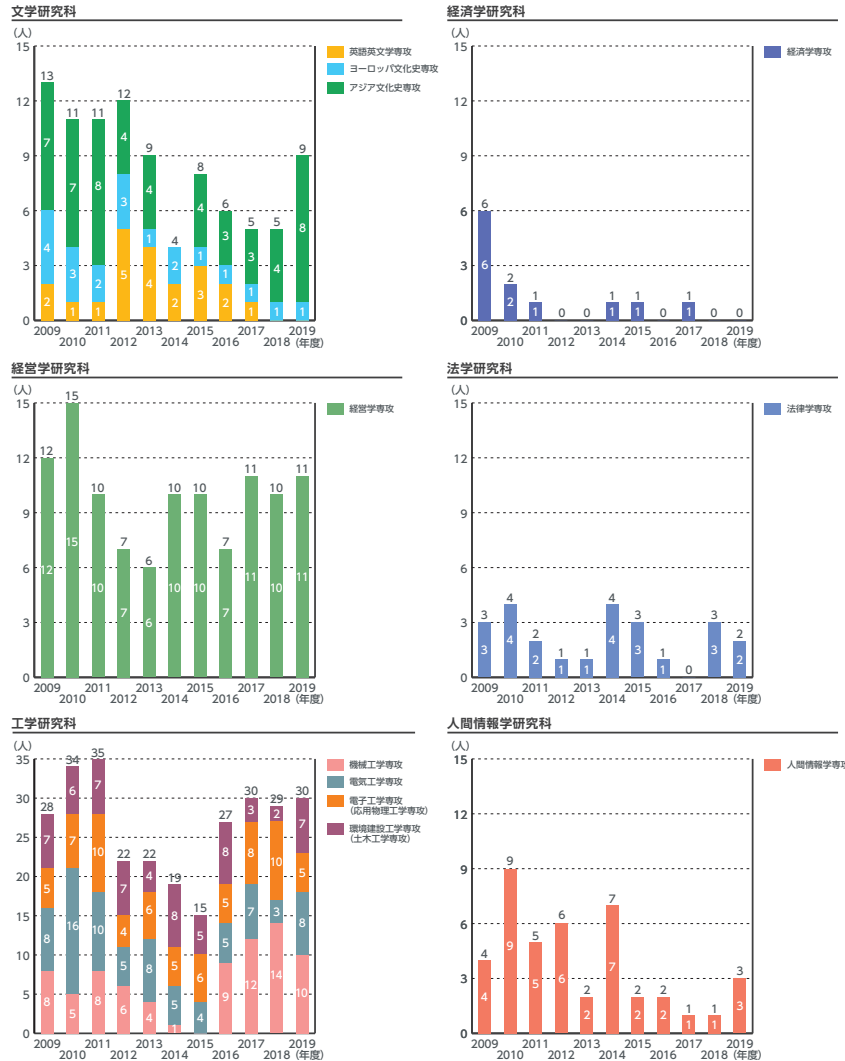
## 3-2 大学院入学者数

## 博士前期課程・修士課程

## 入学者数[研究科・専攻別]

2009年度～2019年度

※基準日は毎年度4月1日とする



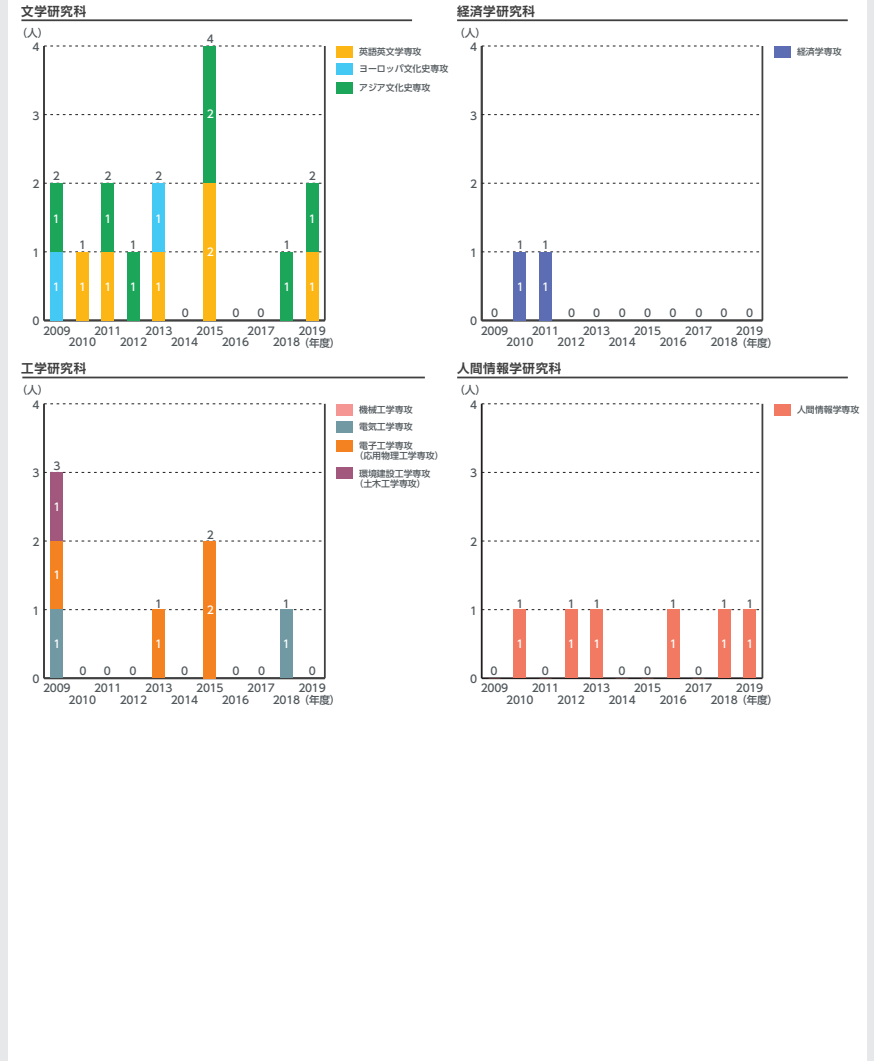
## 3-2 大学院入学者数

## 博士後期課程

## 入学者数[研究科・専攻別]

2009年度～2019年度

※基準日は毎年度4月1日とする



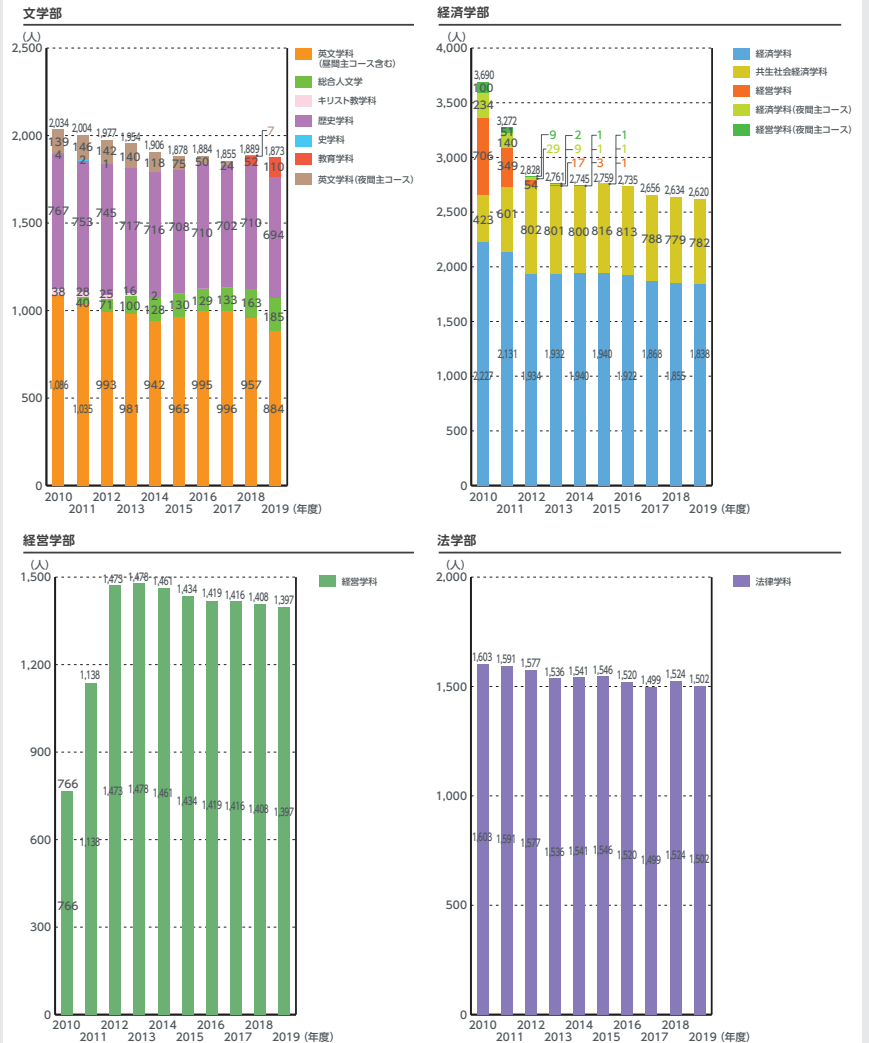
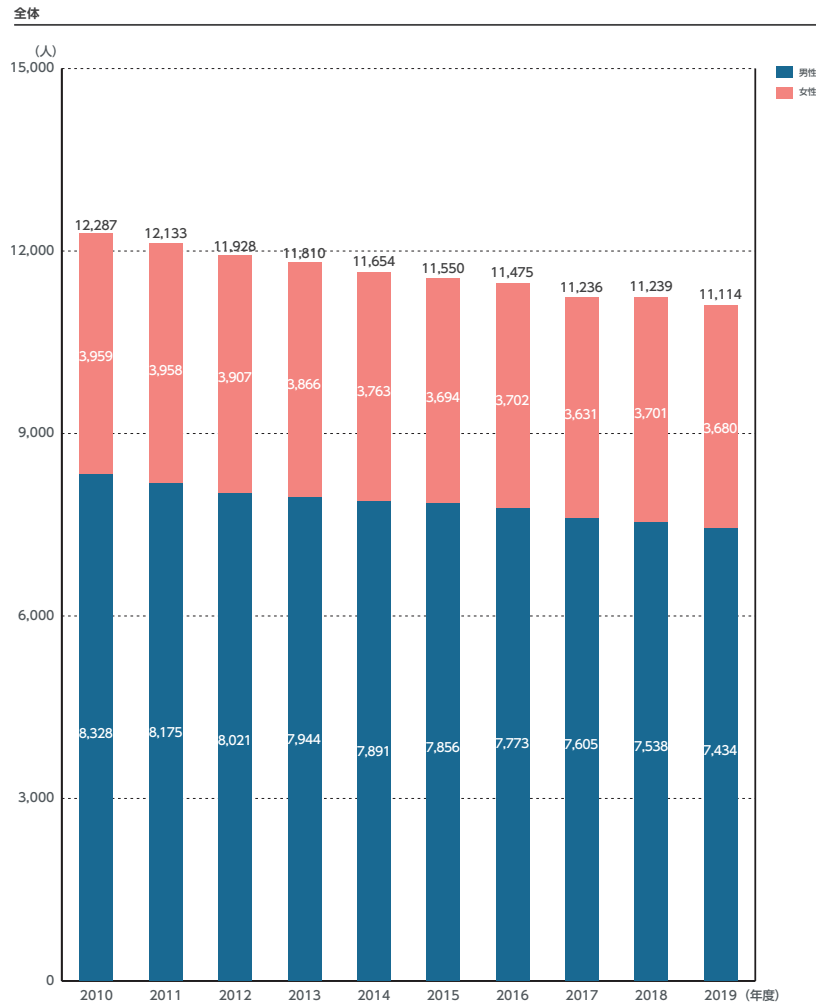
## 3-3 学部学生数

## 学部学生数

## [学部・学科別]

2010年度～2019年度

学部学生数は、私立大学等経常費補助金の取り扱いにより、2016年度以降、入学者数を適正化する定員管理が行われている。近年、入学定員充足率は1.05以内に適正化されている。

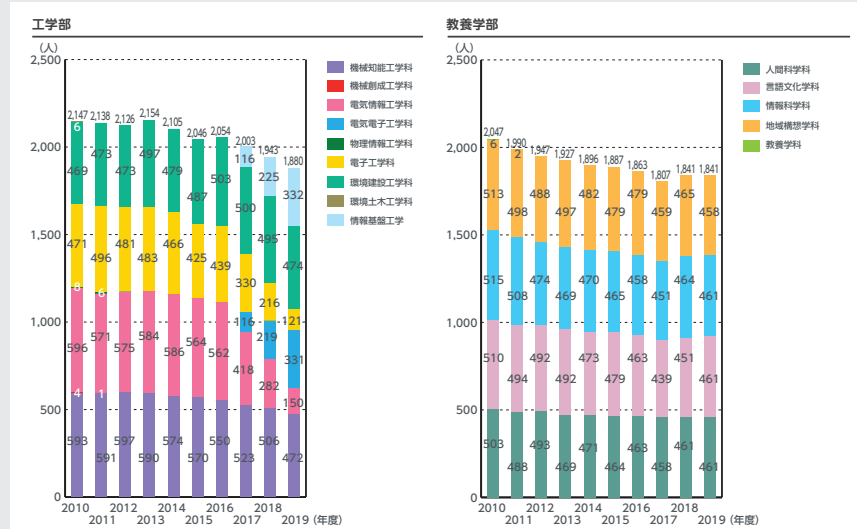


# 3-3 学部学生数

## 学部学生数

### [学部・学科別]

2010年度～2019年度



# 3-4 大学院学生数

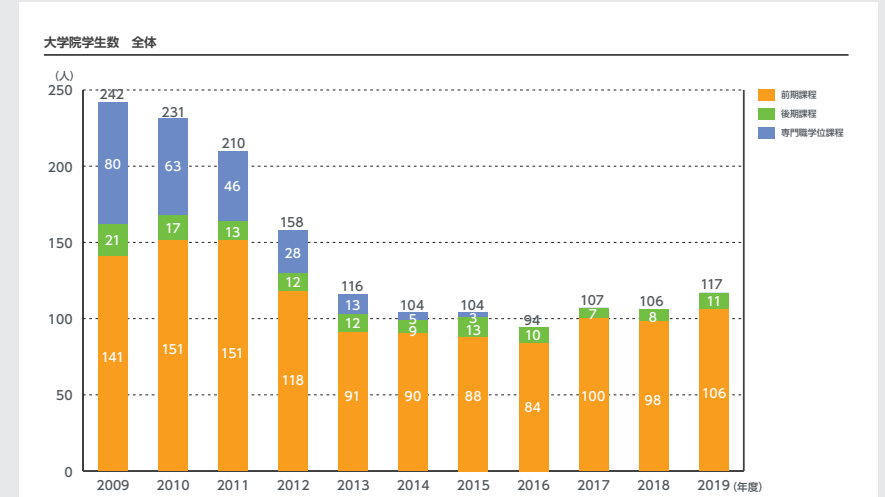
## 大学院学生数

### [課程別・研究科・専攻別]

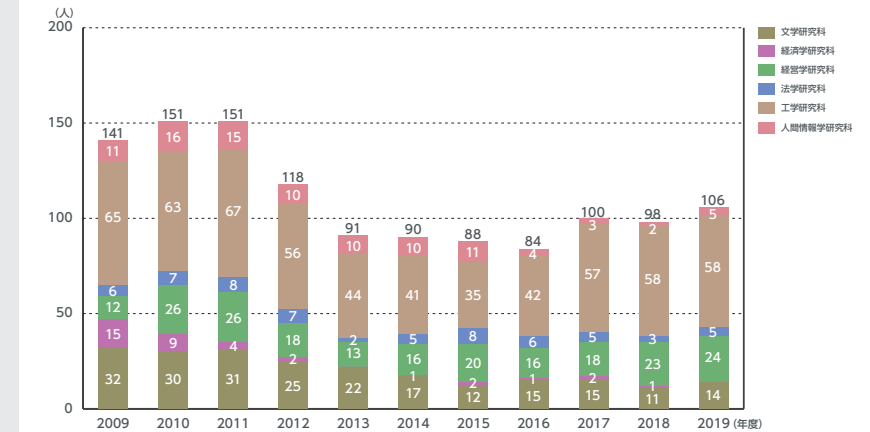
2009年度～2019年度

大学院学生数は、2014年度より法務研究科を募集停止し10年推移では大幅に減少しているが、2014年度以降学生数はある程度一定に推移している。

ただし、入学定員に対する充足率には課題がある。



### 博士前期・修士課程 学生数



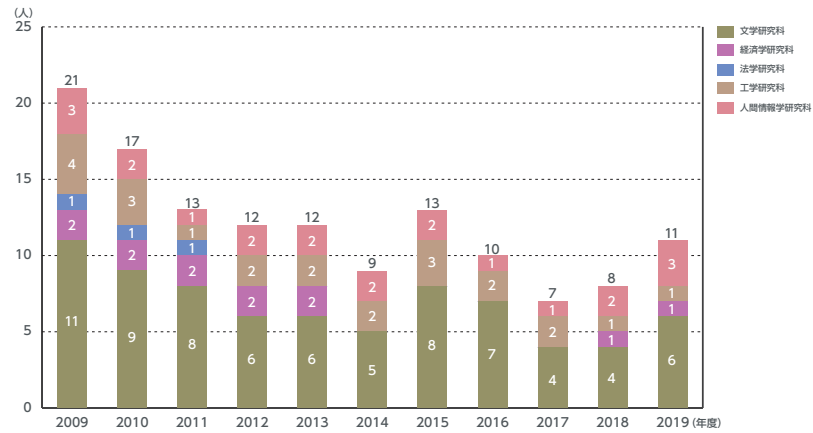
## 3-4 大学院学生数

## 大学院学生数

[課程別、研究科・専攻別]

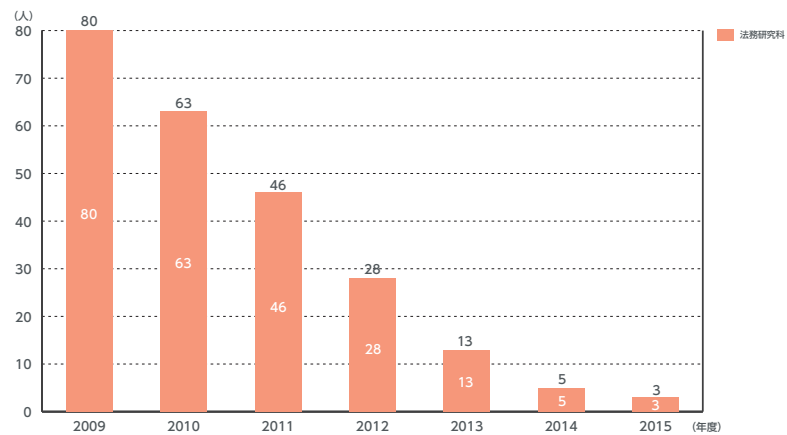
2009年度～2019年度

博士後期課程 学生数



専門職学位課程 学生数

※2016年4月廃止

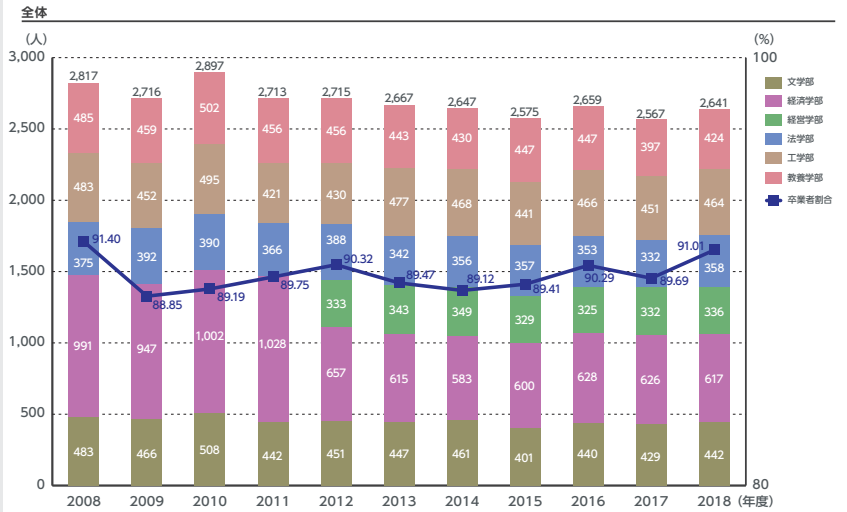


## 3-5 学部卒業生数

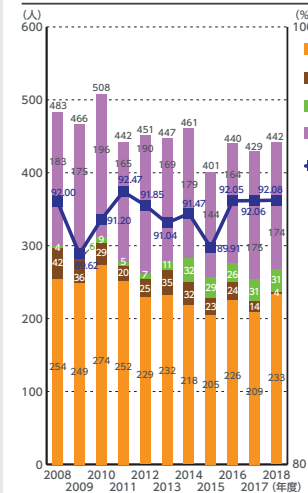
## 卒業生数・卒業生割合

当該年度5月1日最終年次在籍者の卒業数の割合を示している。  
卒業生数/当該年度採取年次在籍者数×100

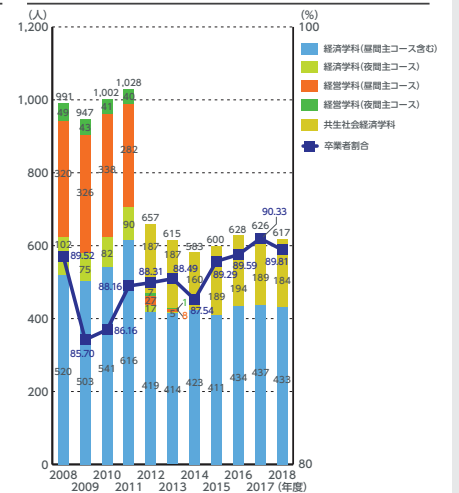
2008年度～2018年度



文学部



経済学部



# 3-5学部卒業生数

## 卒業生数・卒業割合

2008年度～2018年度



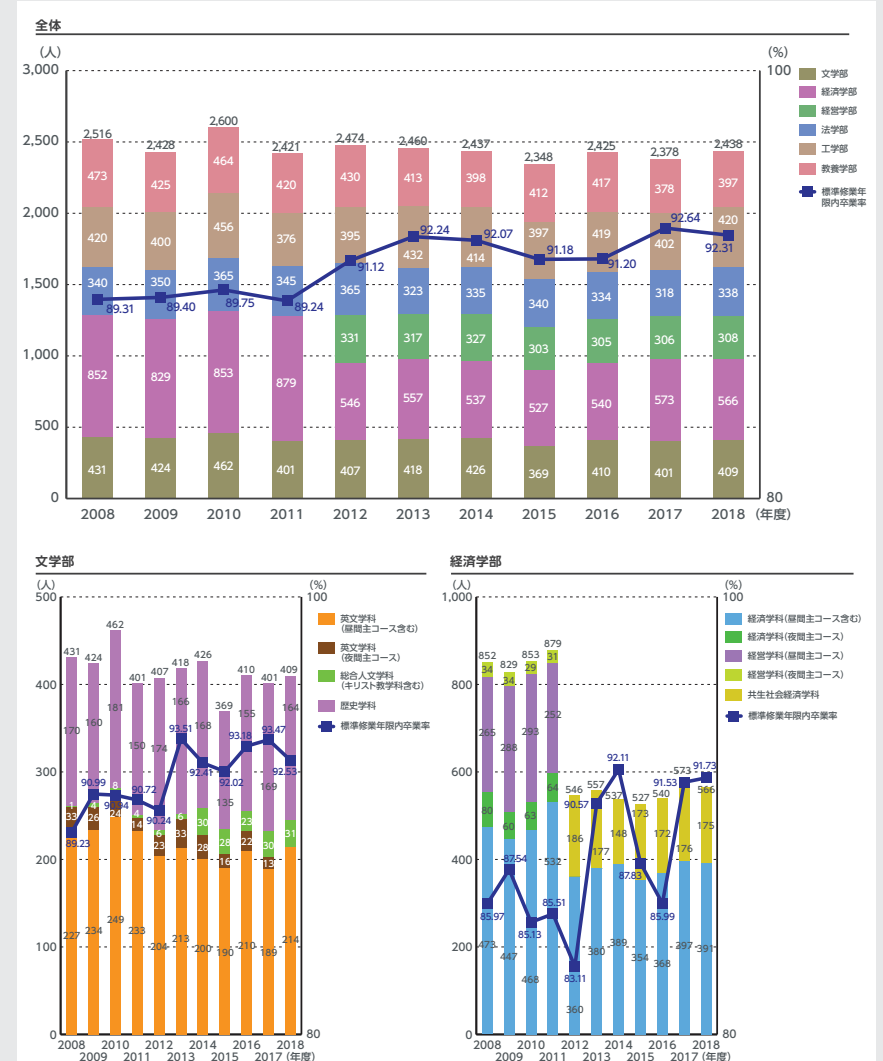
# 3-5学部卒業生数

## 標準修業年限内卒業生数

## 卒業率

2008年度～2018年度

卒業生のうち修業年限内卒業生数と卒業割合を示している。ただし、各年度の1年次入学者(編入学、再入学は除く)。  
標準修業年限での卒業生数/標準修業年限前の上学者数×100

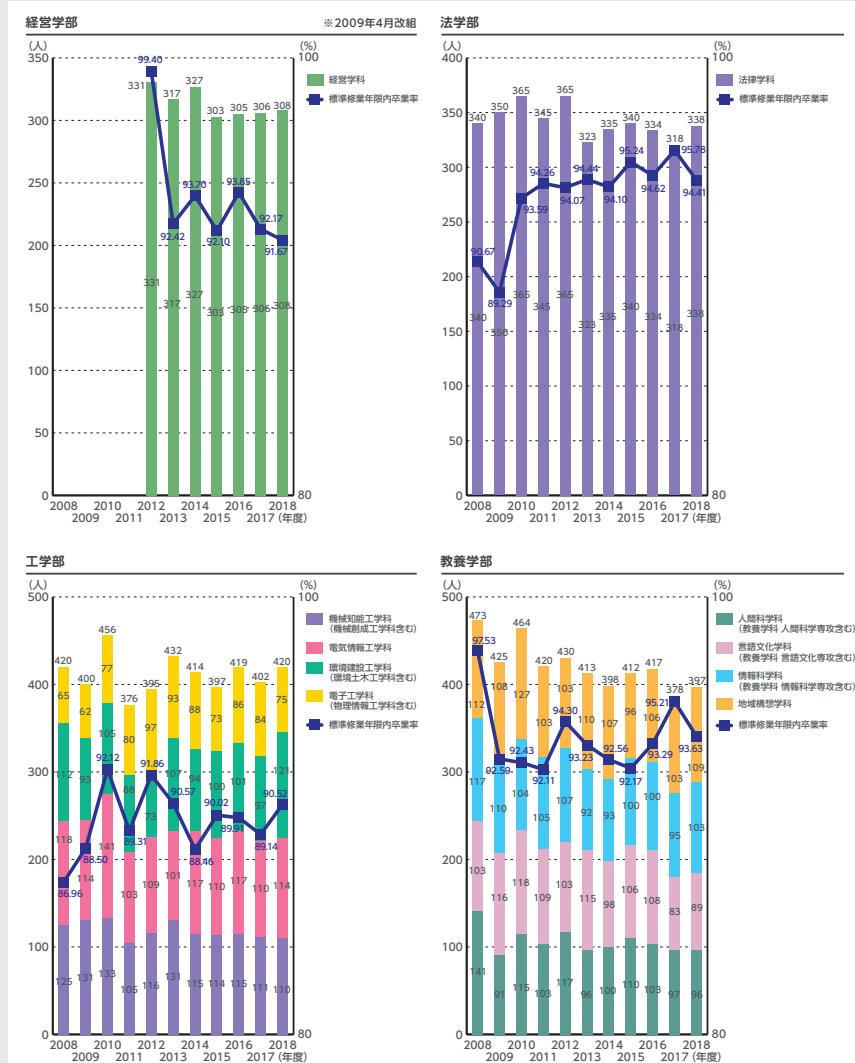


# 3-5学部卒業生数

## 標準修業年限内卒業生数

### 卒業率

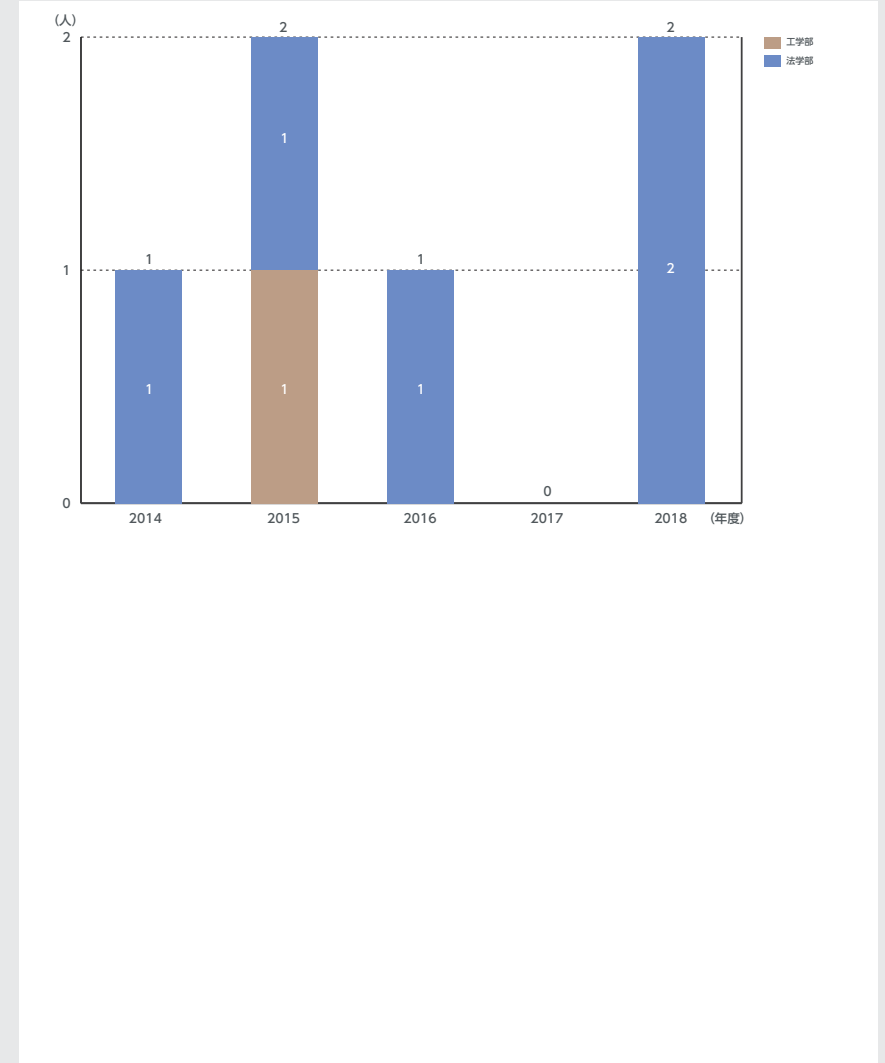
2008年度～2018年度



# 3-5学部卒業生数

## 早期卒業生数[学部・学科別]

2014年度～2018年度





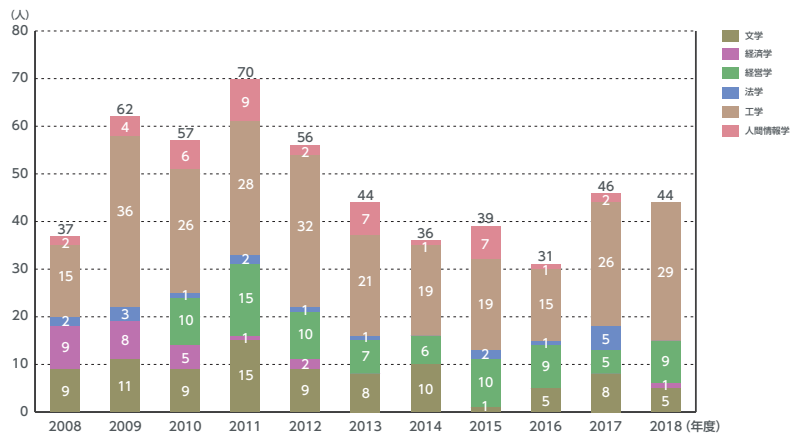
# 3-6大学院修了者数

## 博士前期課程・修士課程修了者数[研究科別]

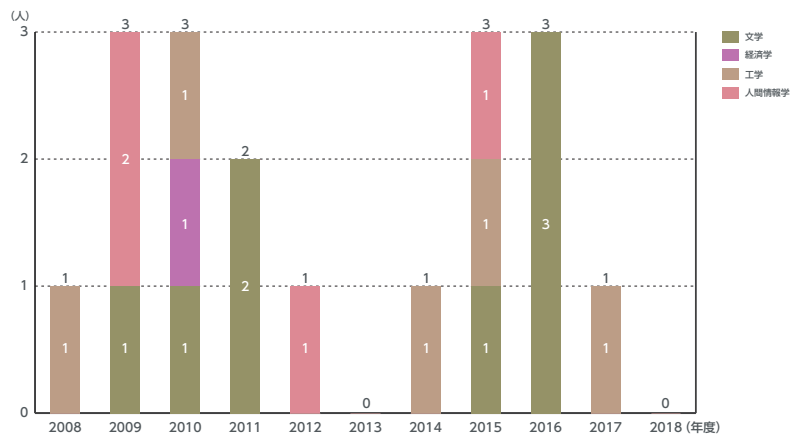
## 博士後期課程修了者数[研究科別]

2008年度～2018年度

博士前期課程・修士課程 修了者数 ※2016年度 工学部電子工学専攻 早期修了者1名含む



博士後期課程 修了者数



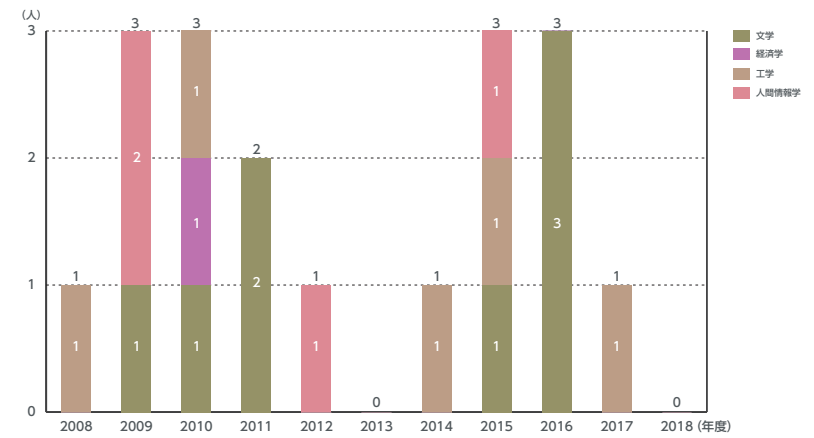
# 3-6大学院修了者数

## 学位授与数

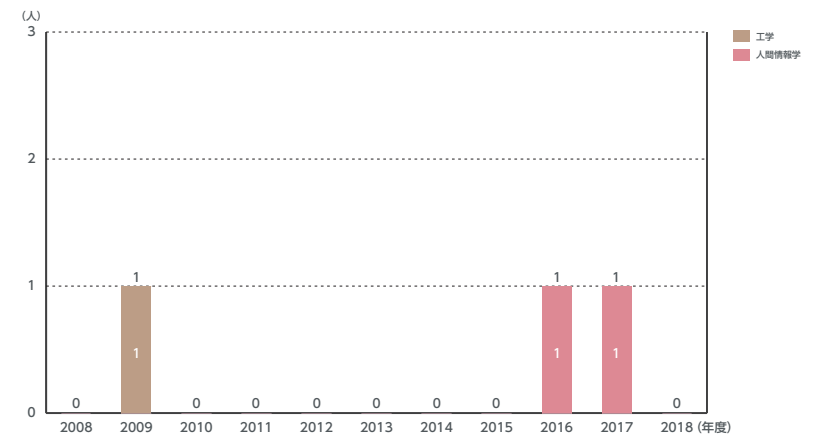
## (課程博士・論文博士)

2008年度～2018年度

学位授与数(課程博士)



学位授与数(論文博士)

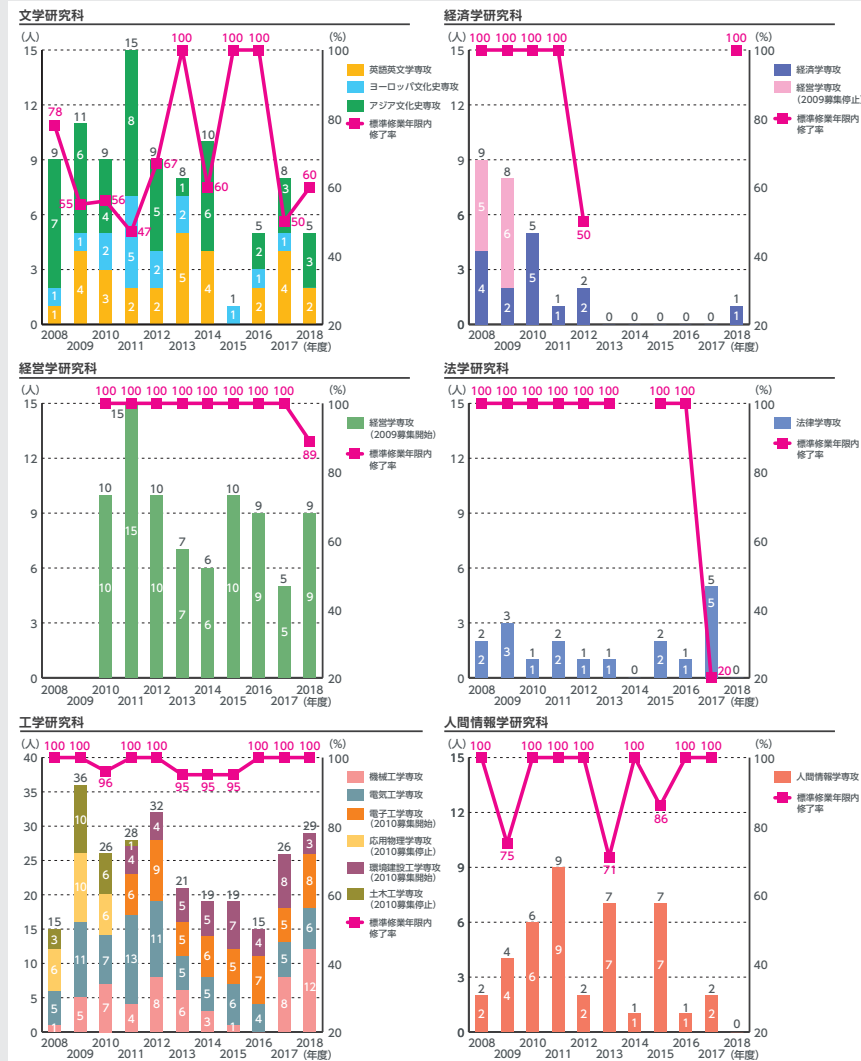


# 3-6 大学院修了者数

## 標準修業年限内修了者数・修了率

(博士前期課程・修士課程)

2008年度～2018年度



# 3-7 学部休学者数

## 学部休学者数・割合[全体]

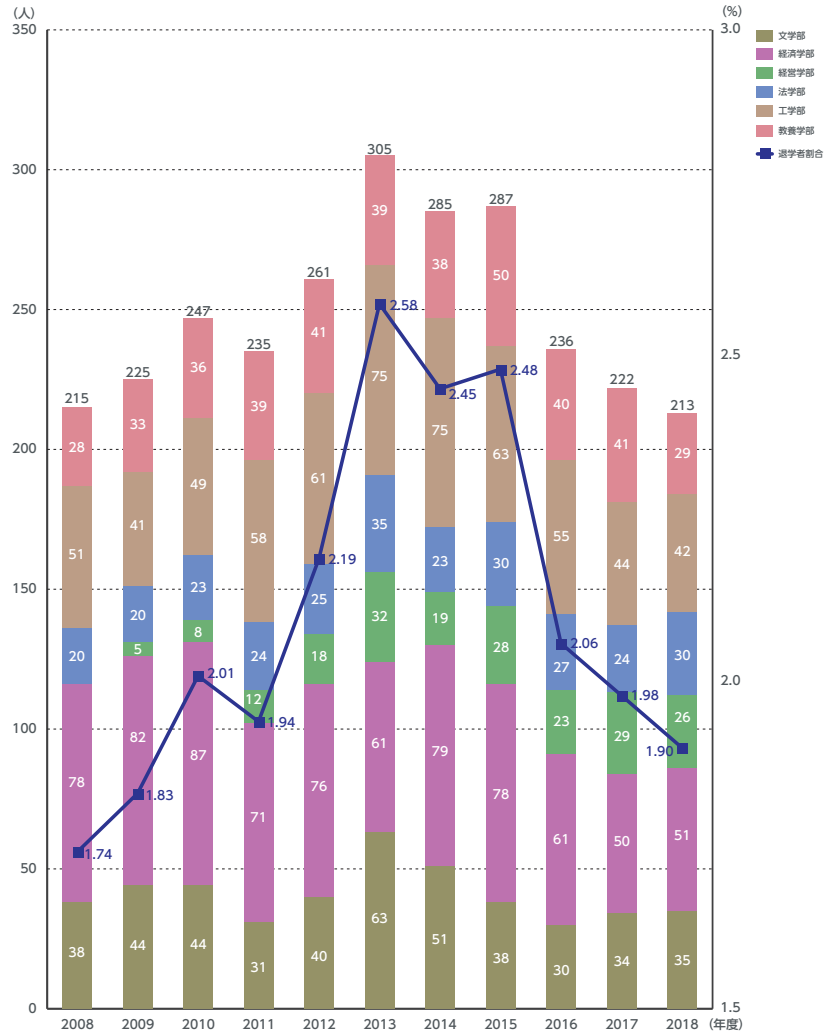
2008年度～2018年度



## 3-9 学部退学者数

## 学部退学者数・割合[学部別]

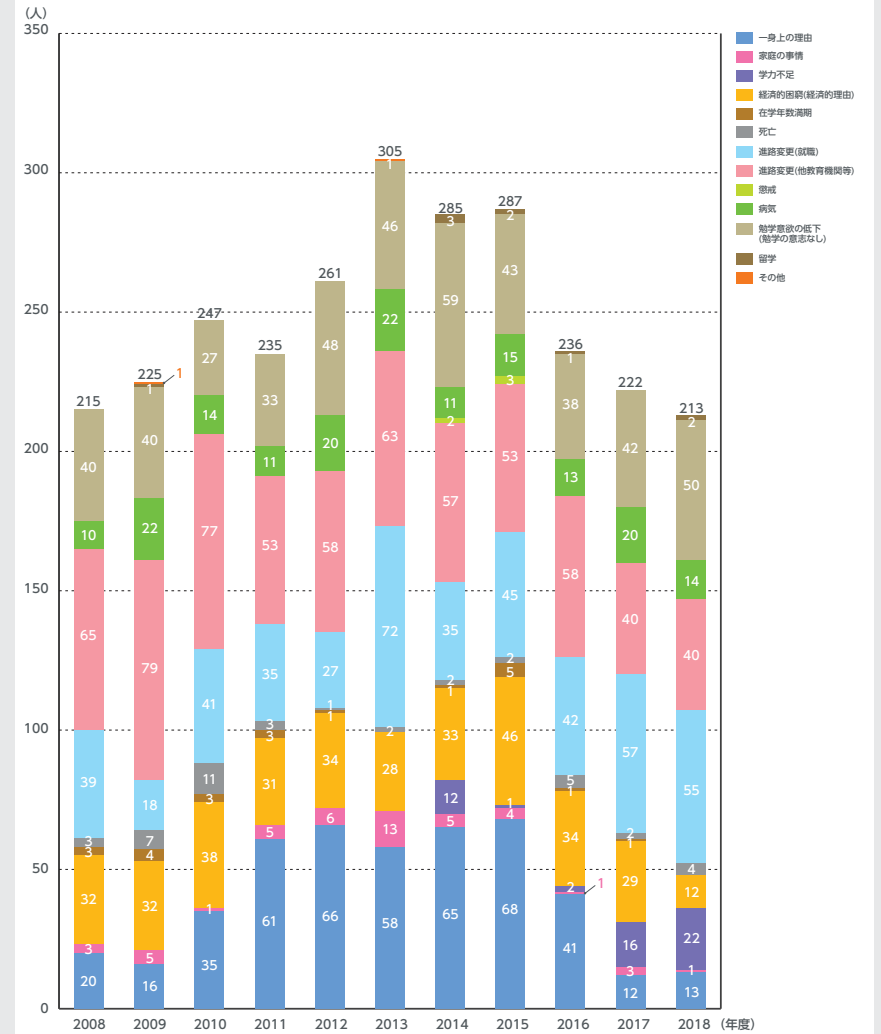
2008年度～2018年度



## 3-9 学部退学者数

## 学部退学者数[理由別]

2008年度～2018年度

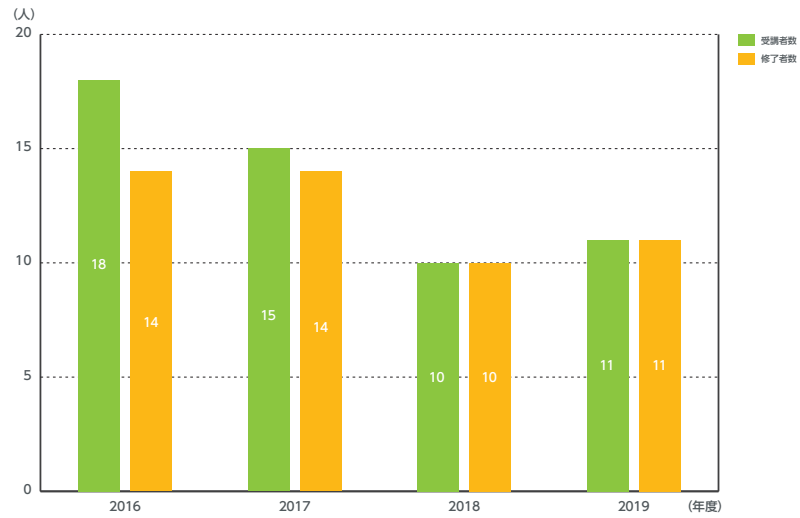


## 3-11 公開講座

## コミュニティソーシャルワーカー(CSW)

## スキルアッププログラム受講者数

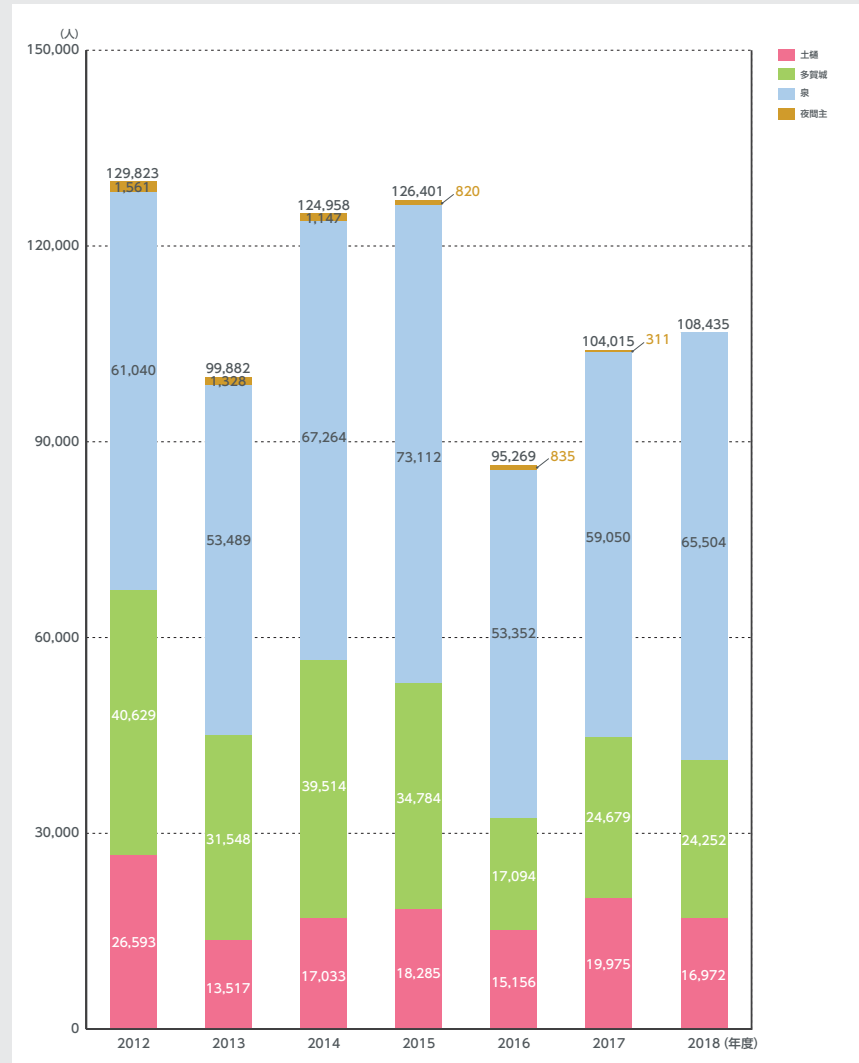
2016年度～2019年度



# 3-12 礼拝

## 礼拝出席者数

2012年度～2018年度



- 1 概要
- 2 将来計画
- 3 教育
- 4 入試
- 5 教員
- 6 グローバル
- 7 学生支援
- 8 学修成果
- 9 進路
- 10 ライオンズクラブ・ライオンズクラブ・ライオンズクラブ
- 11 研究
- 12 財務状況
- 13 職員

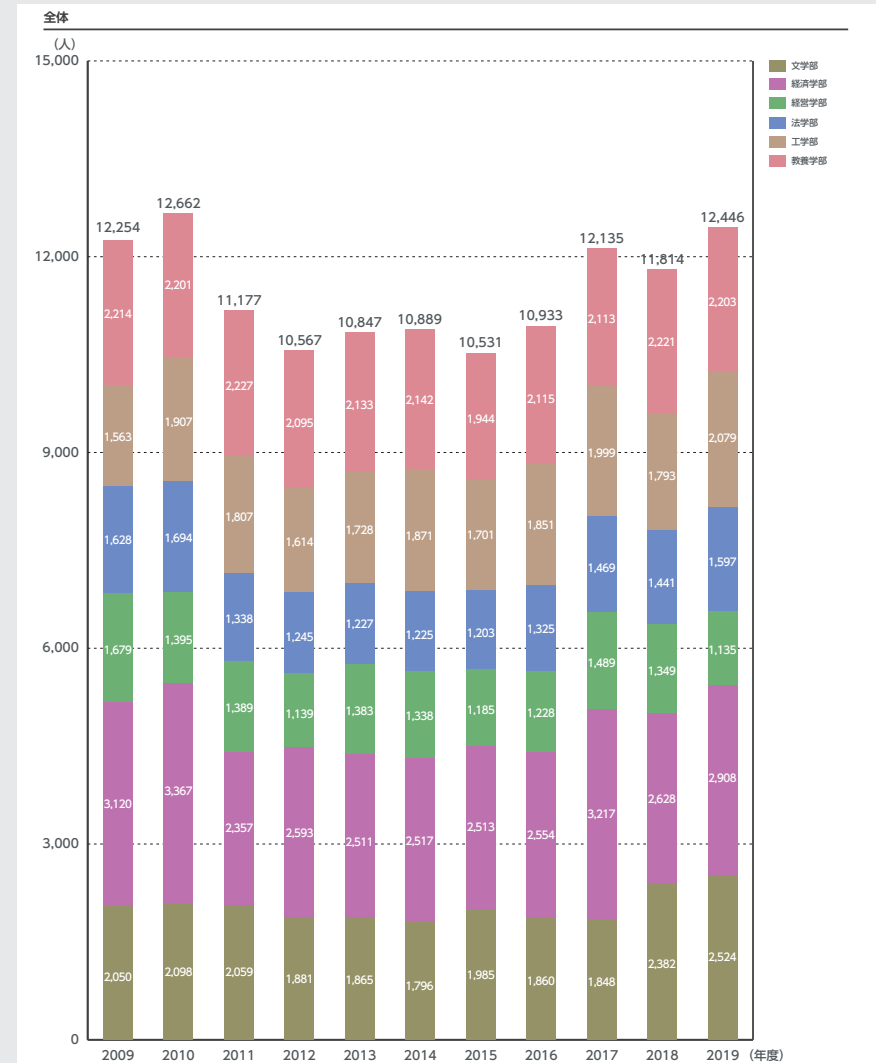
# 4-1 学部入試状況

## 入試区別別志願者推移

2009年度～2019年度

一般入試前期日程過去10年平均で5572名となっており、2013年度から2016年度に一時志願者数の減少がみられたが現状において後期日程も含め一定の水準で推移している。  
また、センター試験利用者入試は、前後期合計では順調に増加している傾向にある。

※基準日は毎年度4月1日とする



1 概要

2 将来計画

3 教育

4 入試

5 教員

6 グローバル

7 学生支援

8 学修成果

9 進路

10 図書館

11 研究

12 財務状況

13 職員

1 概要

2 将来計画

3 教育

4 入試

5 教員

6 グローバル

7 学生支援

8 学修成果

9 進路

10 図書館

11 研究

12 財務状況

13 職員

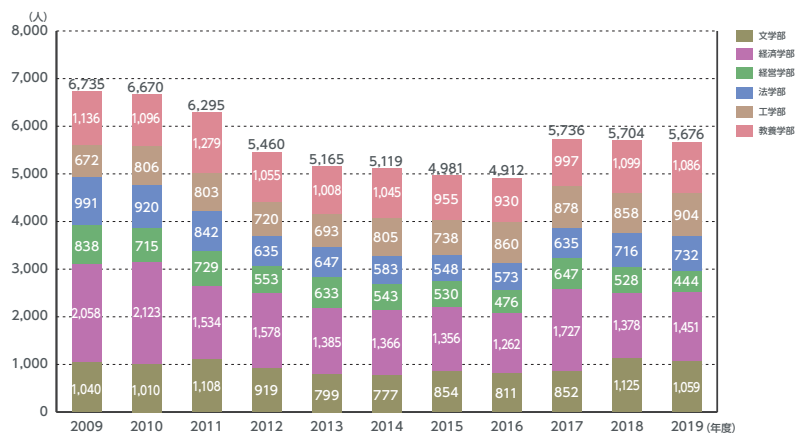
# 4-1 学部入試状況

## 入試区別志願者推移

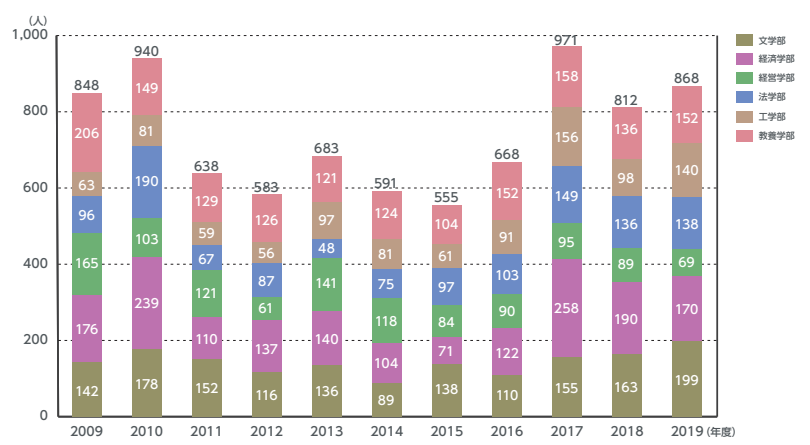
2009年度～2019年度

※基準日は毎年度4月1日とする

一般入試 前期日程

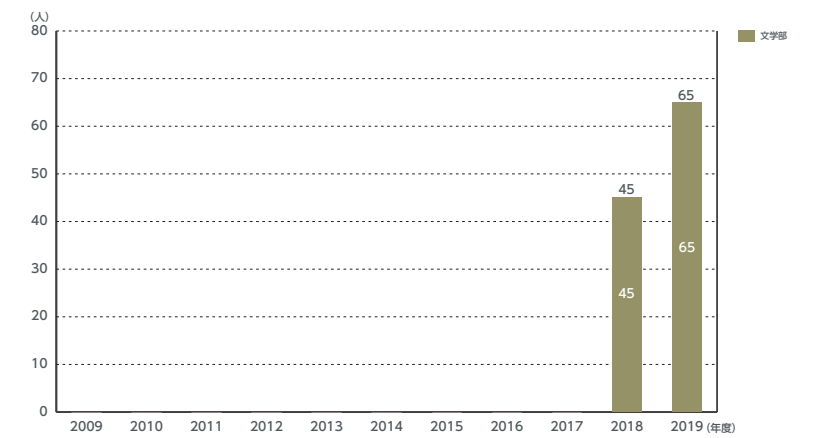


一般入試 後期日程

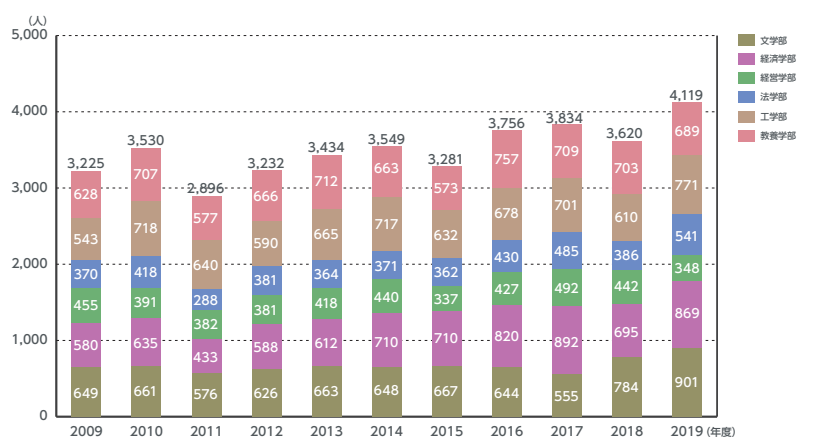


英語外部試験利用入学試験

※2018年度より制度導入



センター試験利用入試



1 概要

2 将来計画

3 教育

4 入試

5 教員

6 グローバル

7 学生支援

8 学修成果

9 進路

10 ライオン・コンプレックス

11 研究

12 財務状況

13 職員

1 概要

2 将来計画

3 教育

4 入試

5 教員

6 グローバル

7 学生支援

8 学修成果

9 進路

10 ライオン・コンプレックス

11 研究

12 財務状況

13 職員

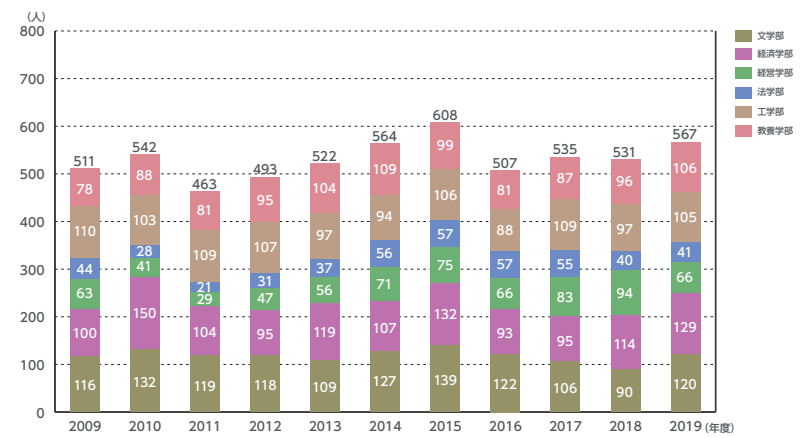
# 4-1 学部入試状況

## 入試区別志願者推移

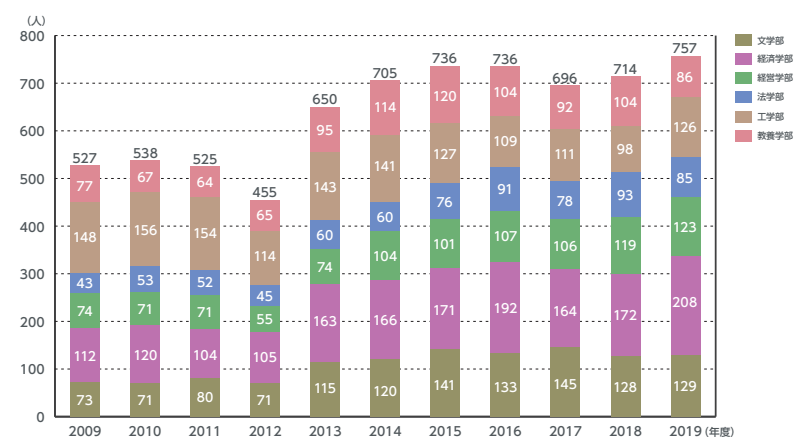
2009年度～2019年度

※基準日は毎年度4月1日とする

AO入試

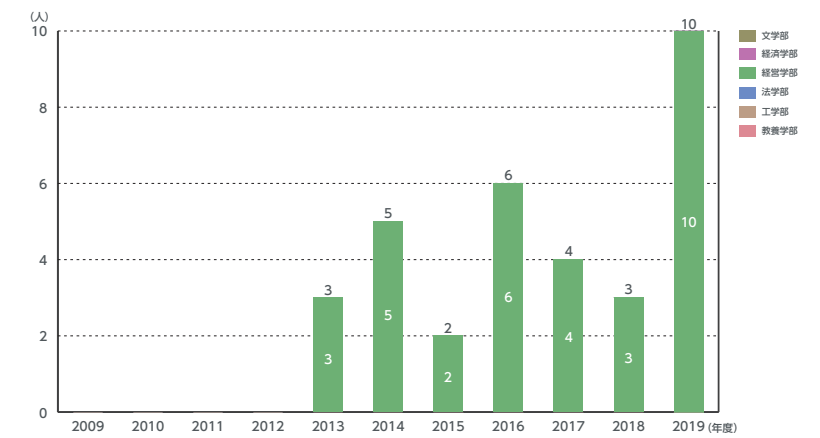


指定校推薦入試

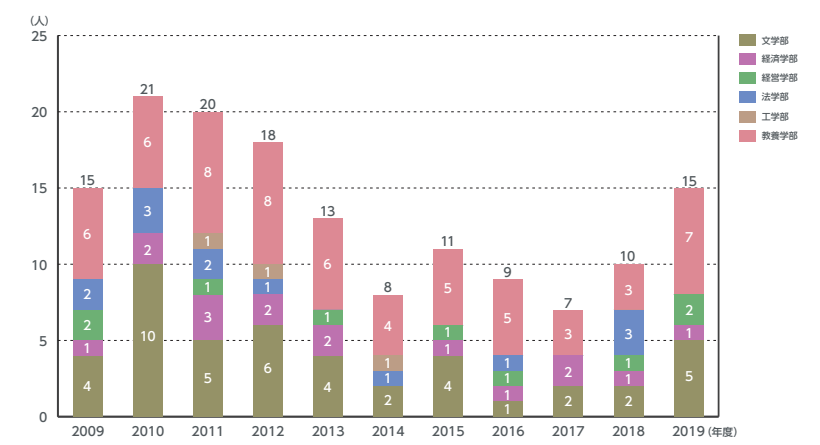


資格取得による推薦入試(公募)

※2013年度より制度導入



キリスト者等推薦入試



1 概要

2 将来計画  
2 教学改革

3 教育

4 入試

5 教員

6 グローバル

7 学生支援

8 学修成果

9 進路

10 ライオン・イン・ユニバーシティ  
ライオン・イン・ユニバーシティ

11 研究

12 財務状況

13 職員

1 概要

2 将来計画  
2 教学改革

3 教育

4 入試

5 教員

6 グローバル

7 学生支援

8 学修成果

9 進路

10 ライオン・イン・ユニバーシティ  
ライオン・イン・ユニバーシティ

11 研究

12 財務状況

13 職員

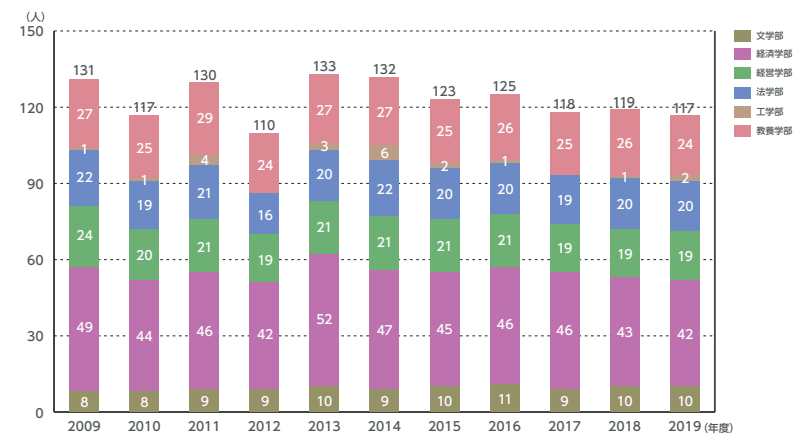
# 4-1 学部入試状況

## 入試区別志願者推移

2009年度～2019年度

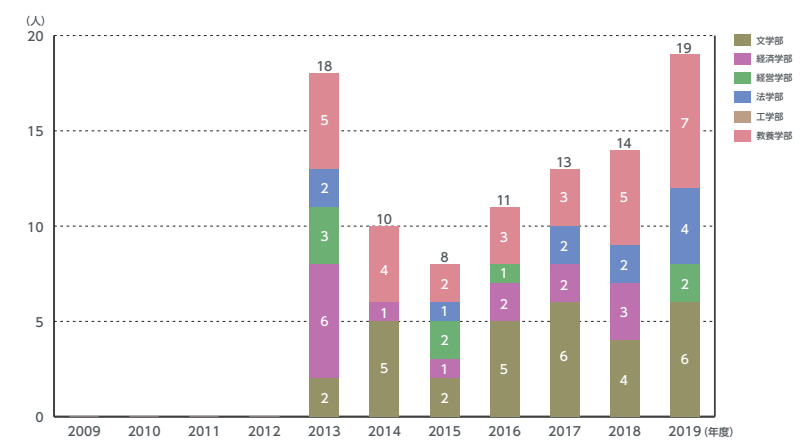
※基準日は毎年度4月1日とする

スポーツに優れた者の推薦入試

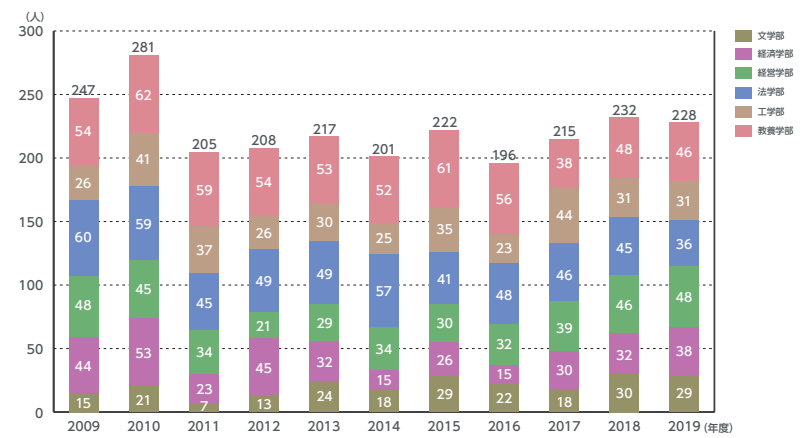


文化活動に優れた者の推薦入試

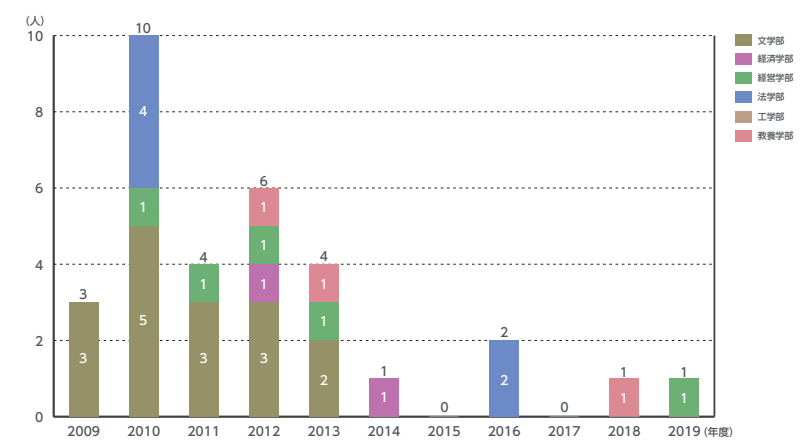
※2013年度より制度導入



TG推薦入試



社会人特別入試





1 概要

2 将来計画

3 教育

4 入試

5 教員

6 グローバル

7 学生支援

8 学修成果

9 進路

10 ライオンライブラリー

11 研究

12 財務状況

13 職員

1 概要

2 教学改革

3 教育

4 入試

5 教員

6 グローバル

7 学生支援

8 学修成果

9 進路

10 ライオンライブラリー

11 研究

12 財務状況

13 職員

# 4-1 学部入試状況

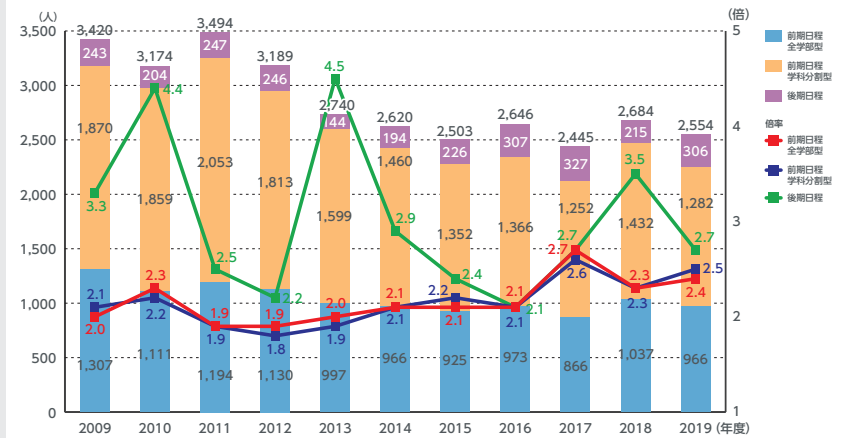
## 一般入試合格者数[全体/入試区分別・学部別]

### 志願倍率

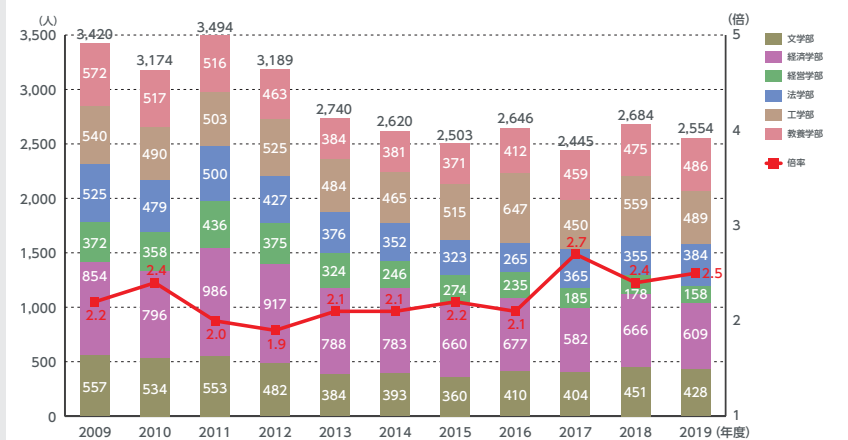
2009年度～2019年度

※基準日は毎年度4月1日とする

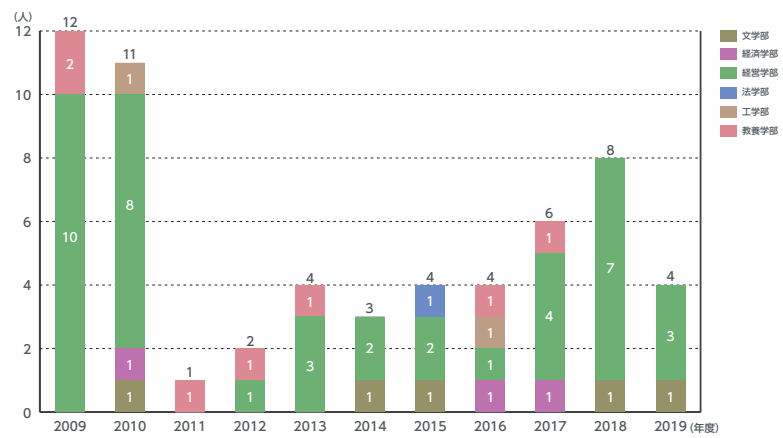
前期日程・後期日程/全体



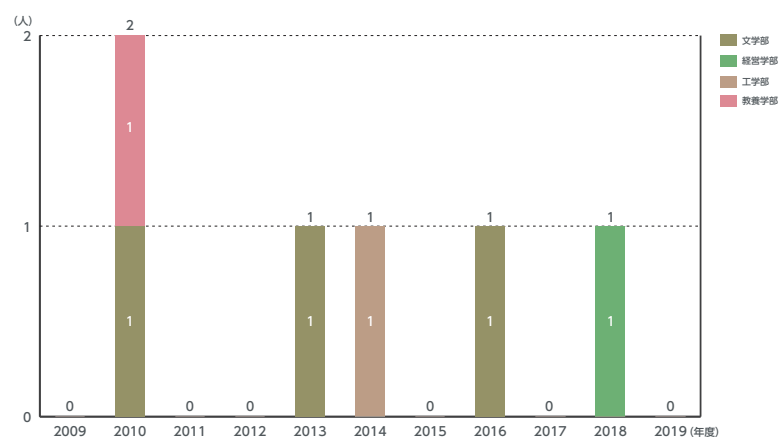
学部/全体



外国人留学生特別入試



帰国生特別入試



# 4-1 学部入試状況

一般入試合格者数[学部・学科別]・志願倍率

〈前期日程 全学部型〉

2009年度～2019年度

※基準日は毎年度4月1日とする



- 1 概要
- 2 将来計画
- 3 教育
- 4 入試
- 5 教員
- 6 グローバル
- 7 学生支援
- 8 学修成果
- 9 進路
- 10 ライオンズクラブ国際協会
- 11 研究
- 12 財務状況
- 13 職員

# 4-1 学部入試状況

一般入試合格者数[学部・学科別]・志願倍率

〈前期日程 全学部型〉

2009年度～2019年度

※基準日は毎年度4月1日とする



1 概要

2 将来計画  
2 教学改革

3 教育

4 入試

5 教員

6 グローバル

7 学生支援

8 学修成果

9 進路

10 ライオンライブラリー

11 研究

12 財務状況

13 職員

1 概要

2 将来計画  
2 教学改革

3 教育

4 入試

5 教員

6 グローバル

7 学生支援

8 学修成果

9 進路

10 ライオンライブラリー

11 研究

12 財務状況

13 職員

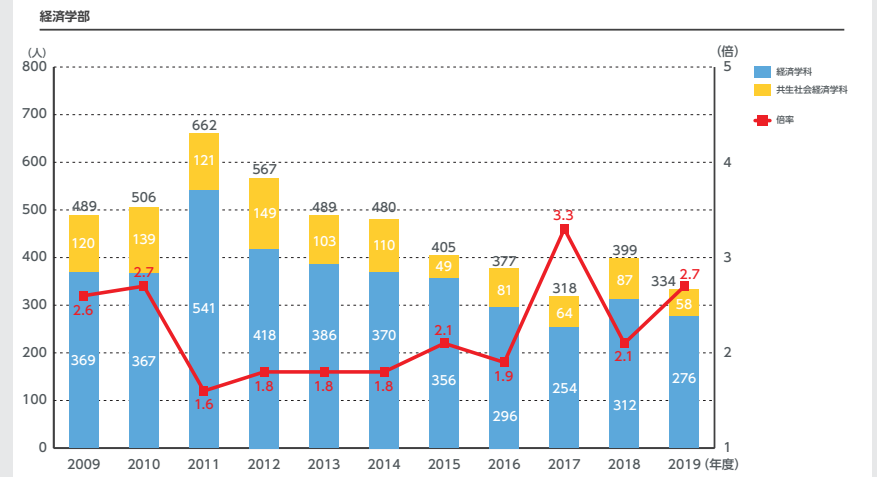
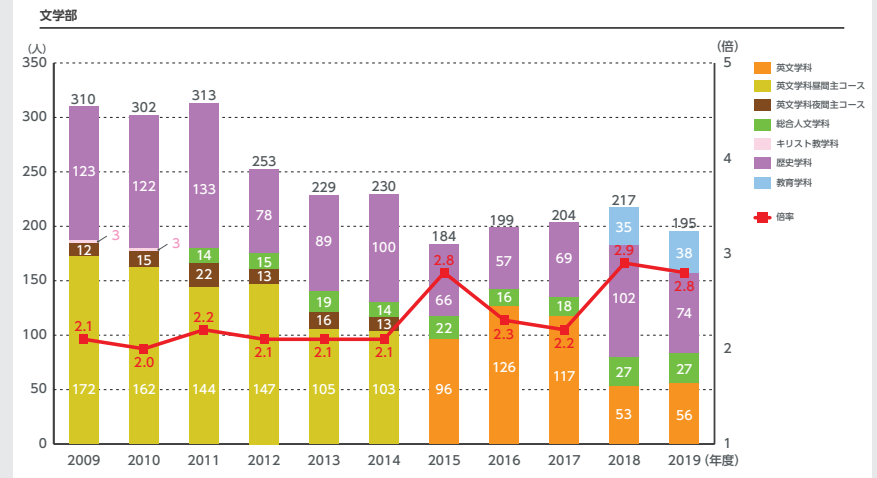
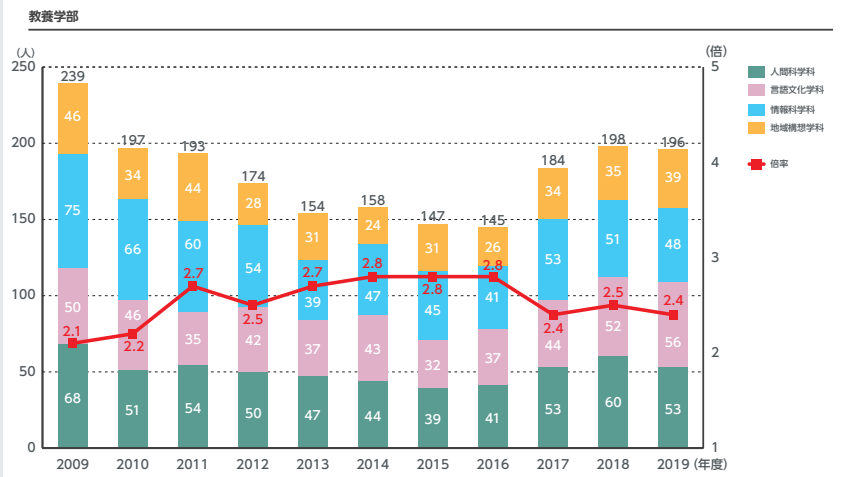
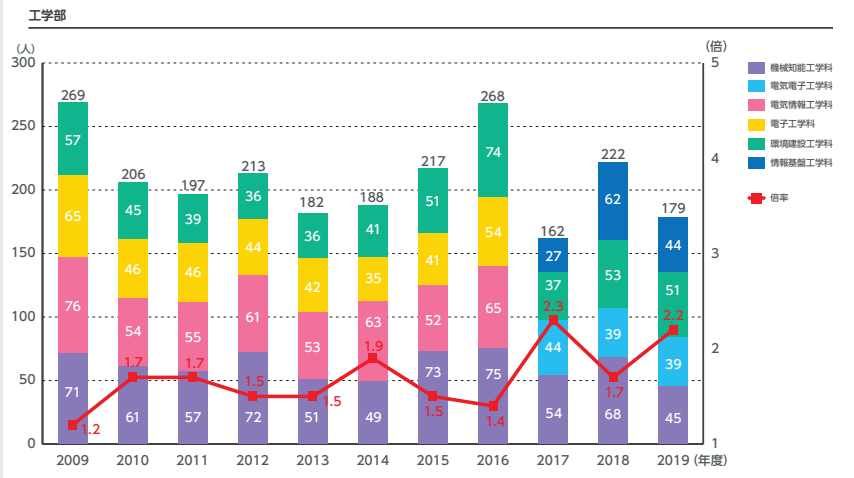
# 4-1 学部入試状況

## 一般入試合格者数[学部・学科別]・志願倍率

### 〈前期日程 学科分割型〉

2009年度～2019年度

※基準日は毎年度4月1日とする



1 概要

2 将来計画  
2 教学改革

3 教育

4 入試

5 教員

6 グローバル

7 学生支援

8 学修成果

9 進路

10 ライオンライブラリー  
ライオンライブラリー

11 研究

12 財務状況

13 職員

1 概要

2 将来計画  
2 教学改革

3 教育

4 入試

5 教員

6 グローバル

7 学生支援

8 学修成果

9 進路

10 ライオンライブラリー  
ライオンライブラリー

11 研究

12 財務状況

13 職員

# 4-1 学部入試状況

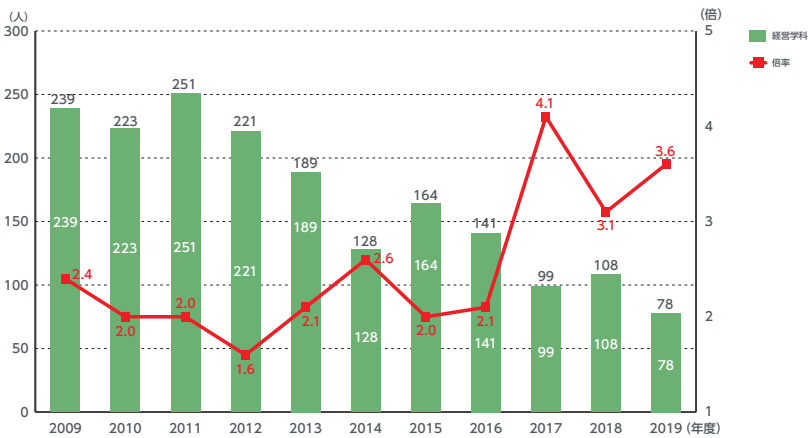
## 一般入試合格者数[学部・学科別]・志願倍率

### 〈前期日程 学科分割型〉

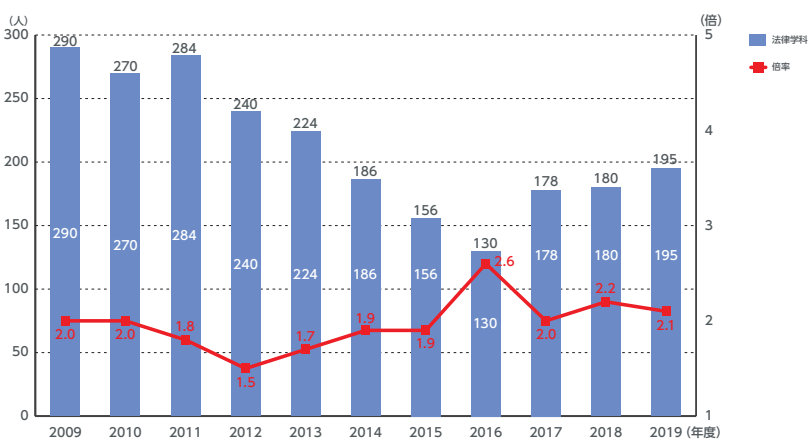
2009年度～2019年度

※基準日は毎年度4月1日とする

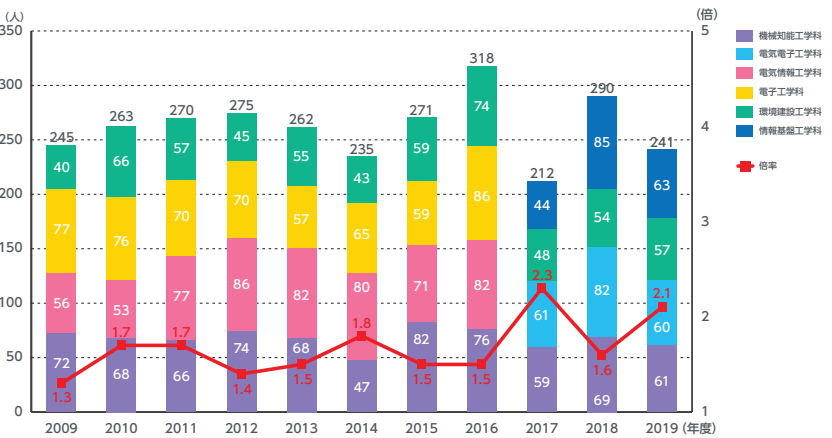
#### 経営学部



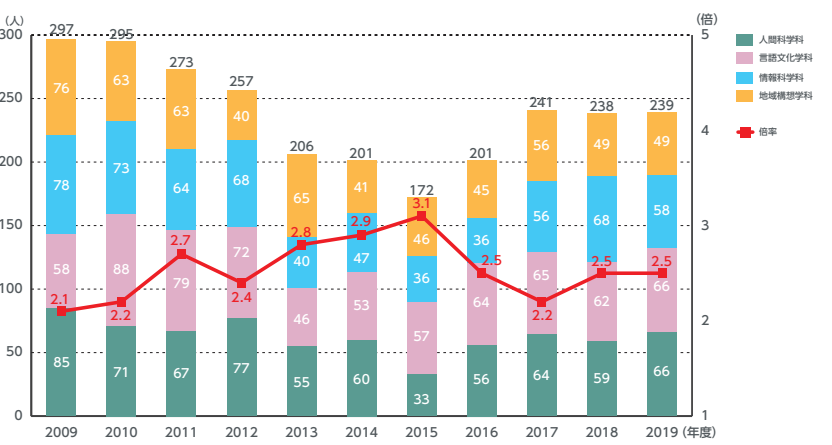
#### 法学部



#### 工学部



#### 教養学部



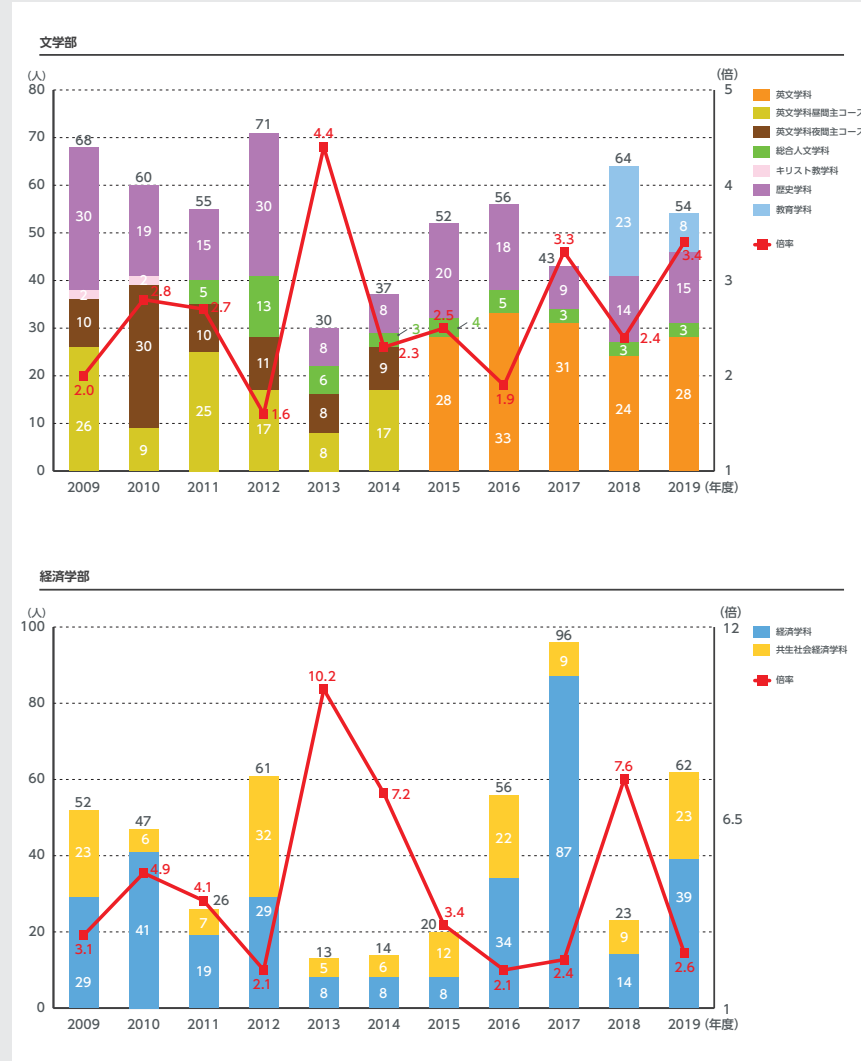
# 4-1 学部入試状況

一般入試合格者数[学部・学科別]・志願倍率

〈後期日程〉

2009年度～2019年度

※基準日は毎年度4月1日とする



- 1 概要
- 2 将来計画
- 3 教育
- 4 入試
- 5 教員
- 6 グローバル
- 7 学生支援
- 8 学修成果
- 9 進路
- 10 ライオンズクラブ国際協会
- 11 研究
- 12 財務状況
- 13 職員

# 4-1 学部入試状況

一般入試合格者数[学部・学科別]・志願倍率

〈後期日程〉

2009年度～2019年度

※基準日は毎年度4月1日とする





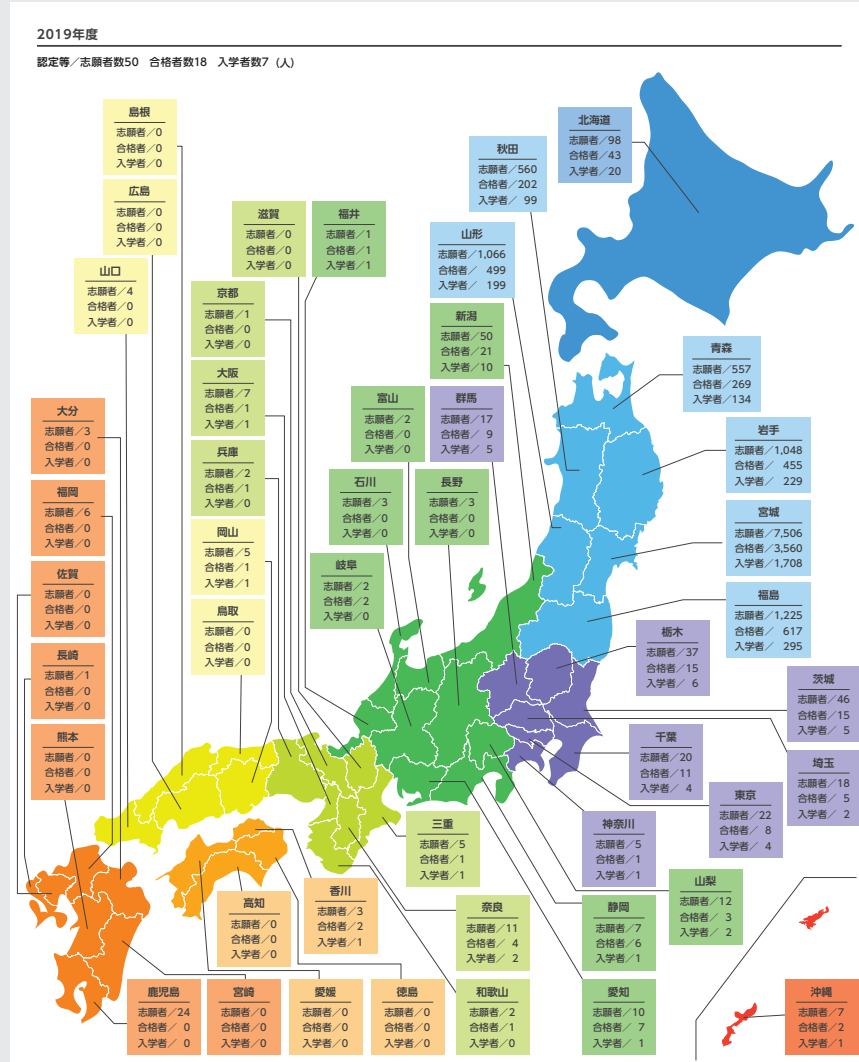
# 4-1 学部入試状況

## 都道府県名

### 志願者数-合格者数-入学者数

2009年度～2019年度

※基準日は毎年度4月1日とする



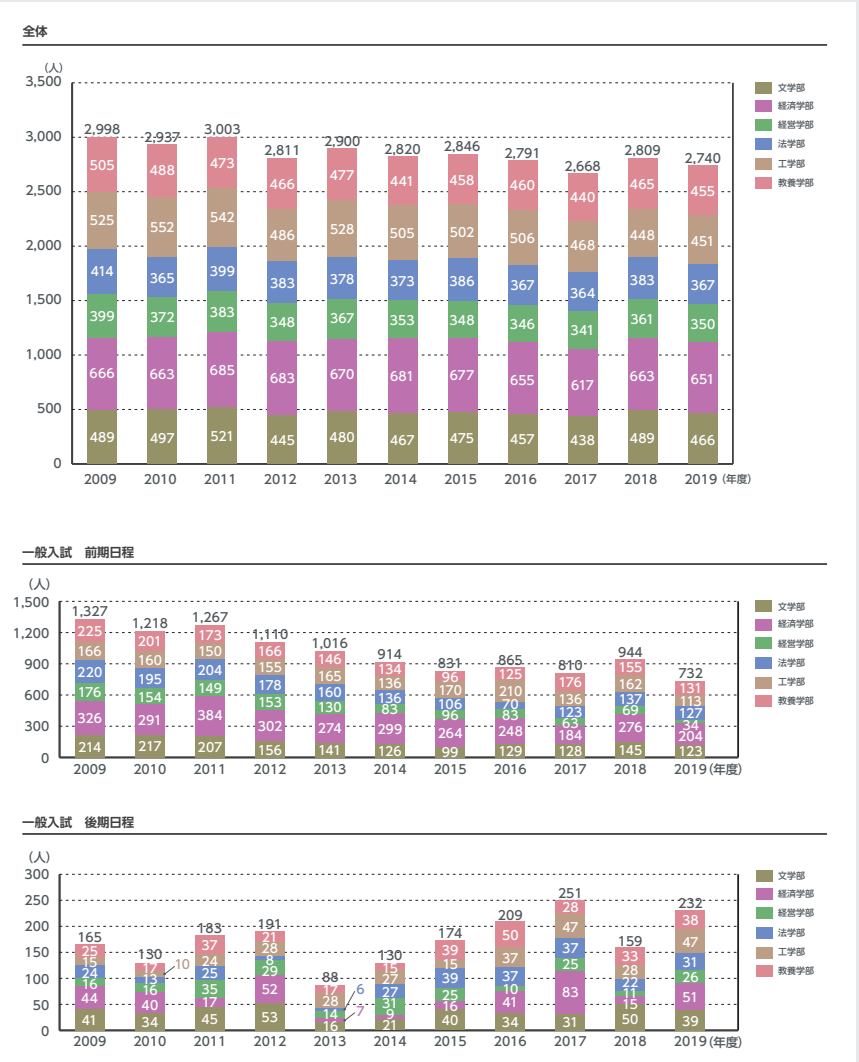
# 4-1 学部入試状況

## 入学者数

### [全体/入試区分別]

2009年度～2019年度

※基準日は毎年度4月1日とする



# 4-1 学部入試状況

## 入学者数

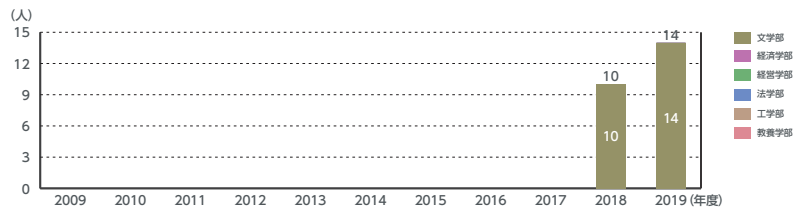
### [全体/入試区別]

2009年度～2019年度

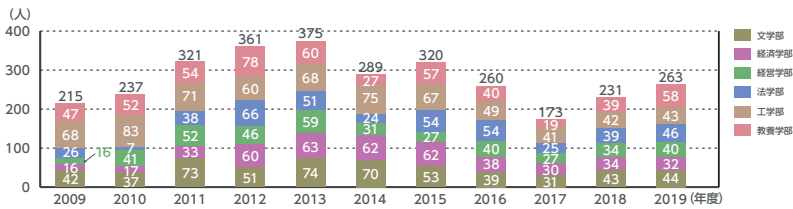
※基準日は毎年度4月1日とする

英語外部試験利用入学試験

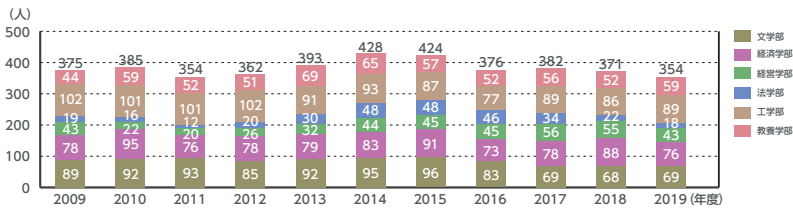
※2018年度より募集開始



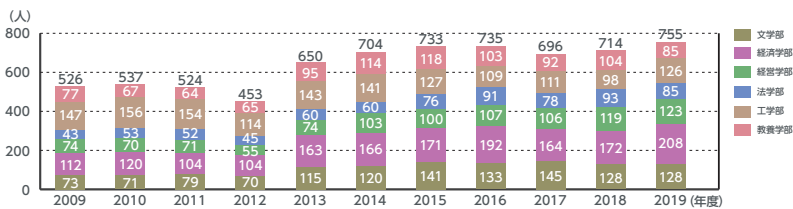
センター試験利用入試



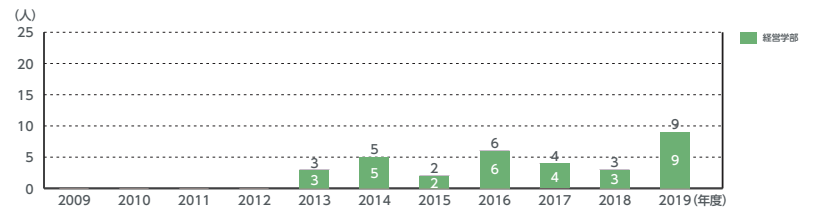
AO入試



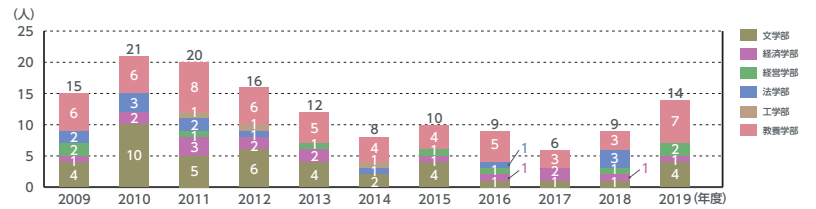
指定校推薦入試



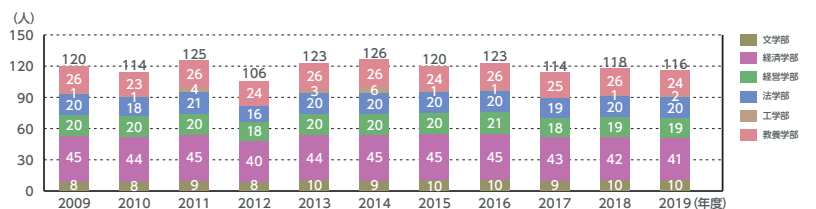
資格取得による推薦入試(公募)



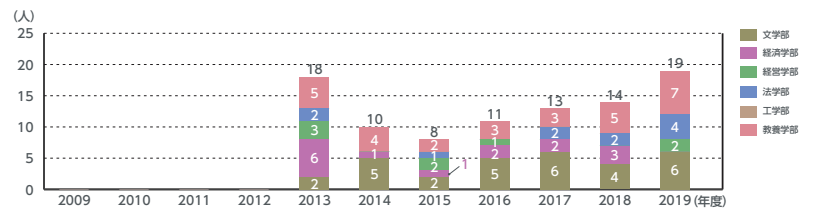
キリスト者等推薦入試



スポーツに優れた者の推薦入試



文化活動に優れた者の推薦入試





## 4-1 学部入試状況

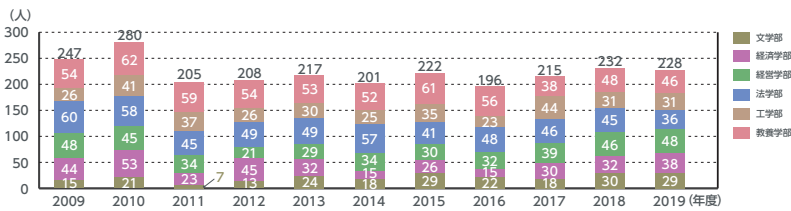
## 入学者数

## [全体/入試区分別]

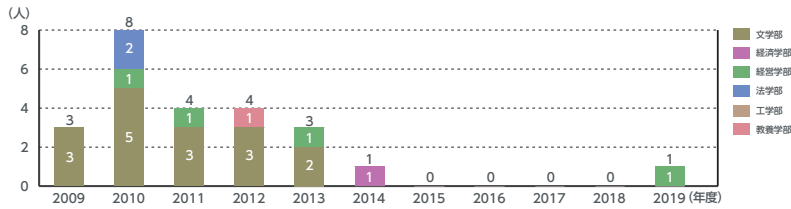
2009年度～2019年度

※基準日は毎年度4月1日とする

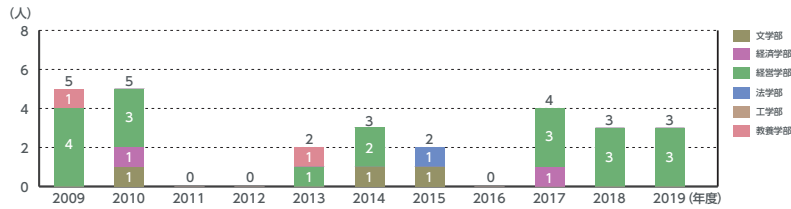
TG推薦入試



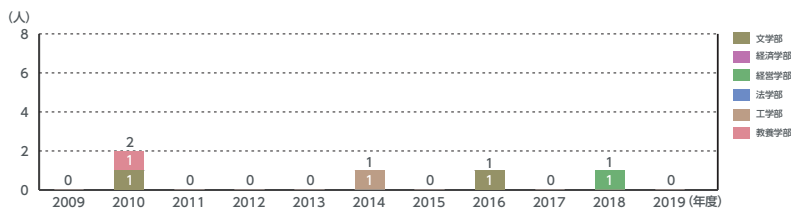
社会人特別入試



外国人留学生特別入試



帰国生特別入試



## 4-1 学部入試状況

## 編入学試験・志願者数・合格者数・入学者数

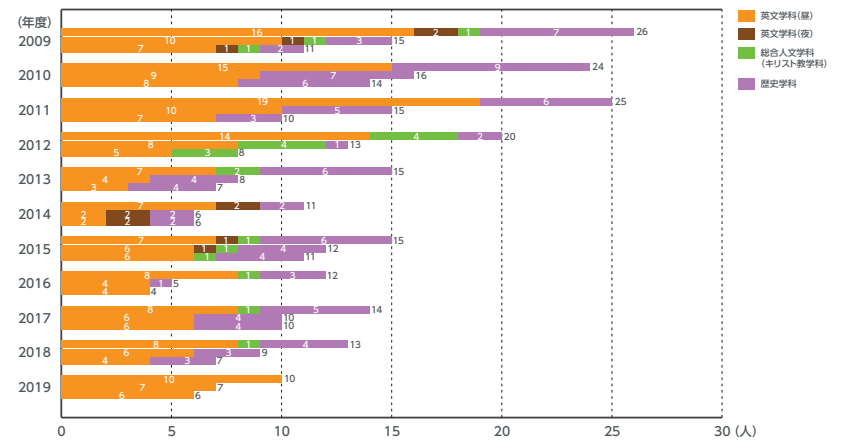
## [学部・学科別]

2009年度～2019年度

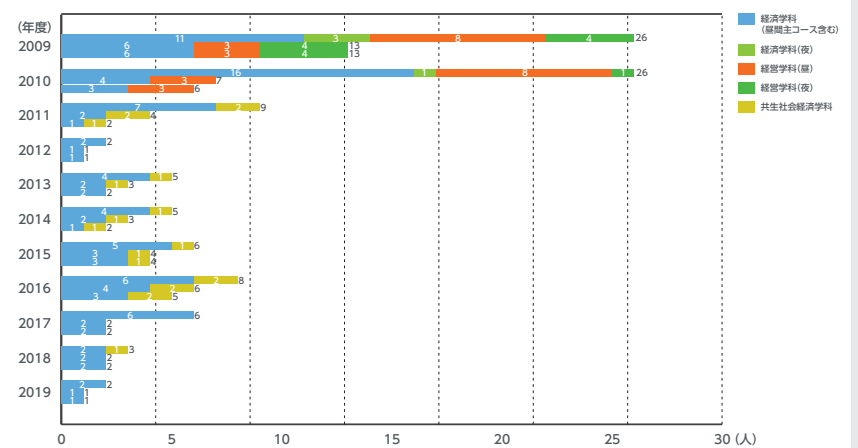
※基準日は毎年度4月1日とする

棒グラフ 上/志願者数 中央/合格者数 下/入学者数

文学部



経済学部



## 4-1 学部入試状況

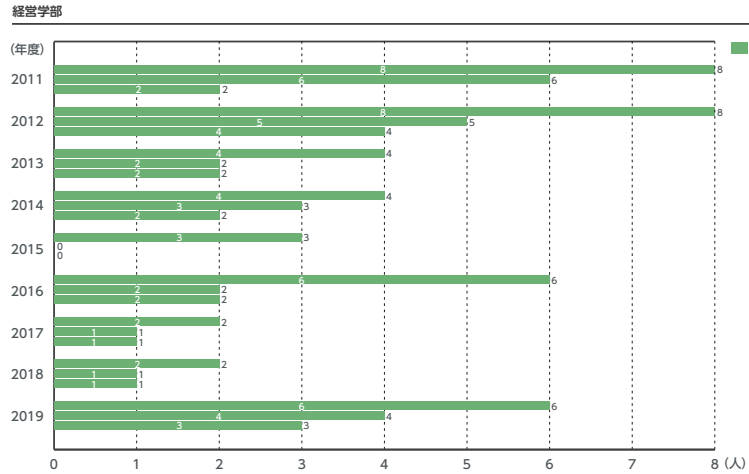
## 編入学試験・志願者数・合格者数・入学者数

## [学部・学科別]

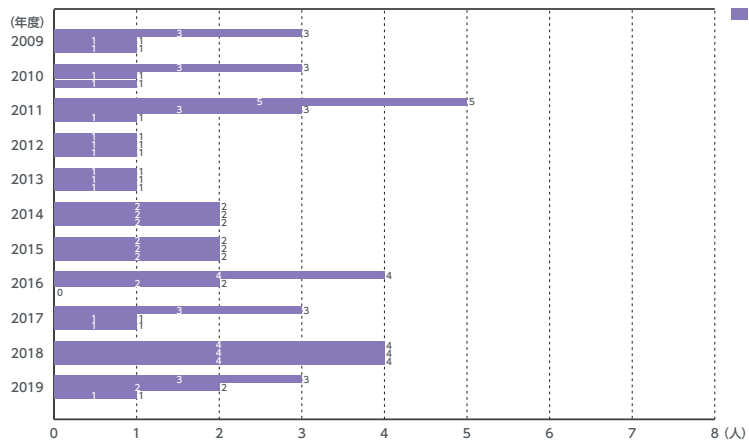
2009年度～2019年度

※基準日は毎年度4月1日とする

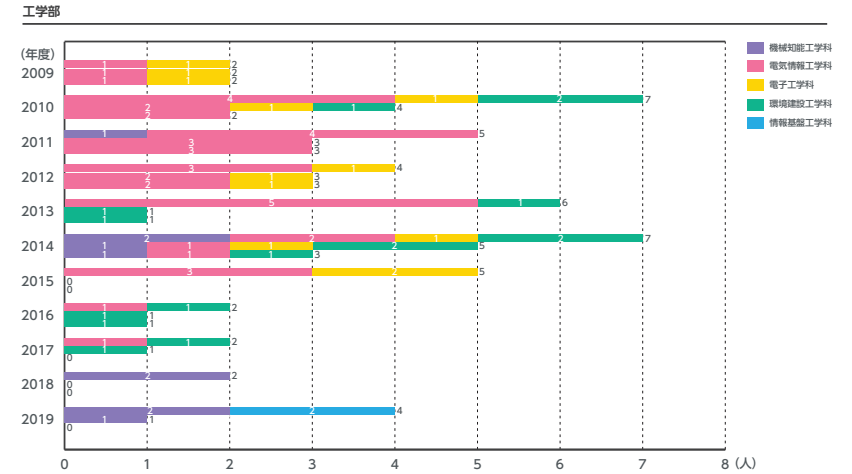
棒グラフ 上/志願者数 中央/合格者数 下/入学者数



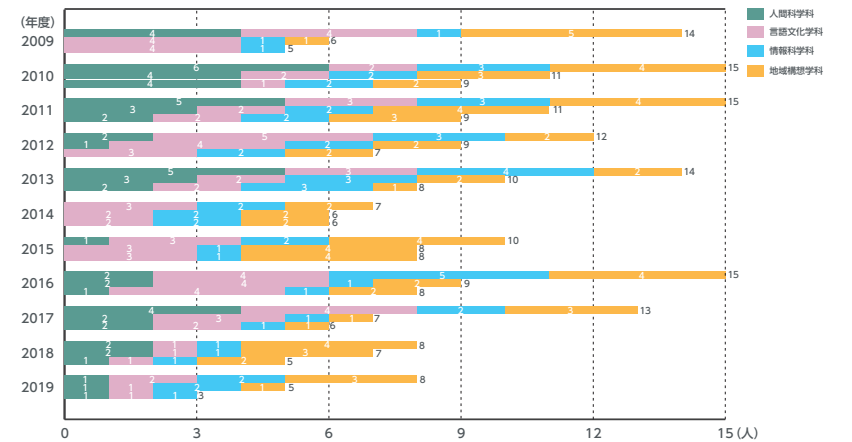
## 法学部



棒グラフ 上/志願者数 中央/合格者数 下/入学者数



## 教養学部



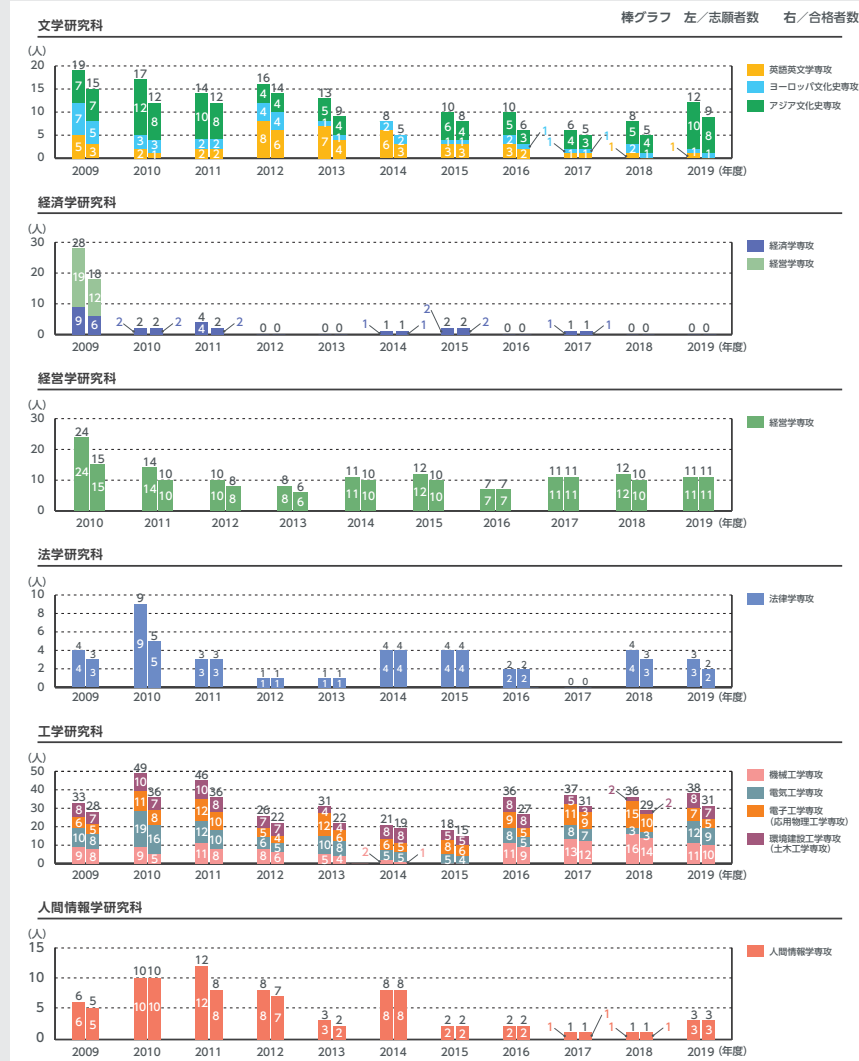
## 4-2 大学院入試状況

## 博士前期課程・修士課程 志願者-合格者数

## [研究科・専攻別]

2009年度～2019年度

※基準日は毎年度4月1日とする



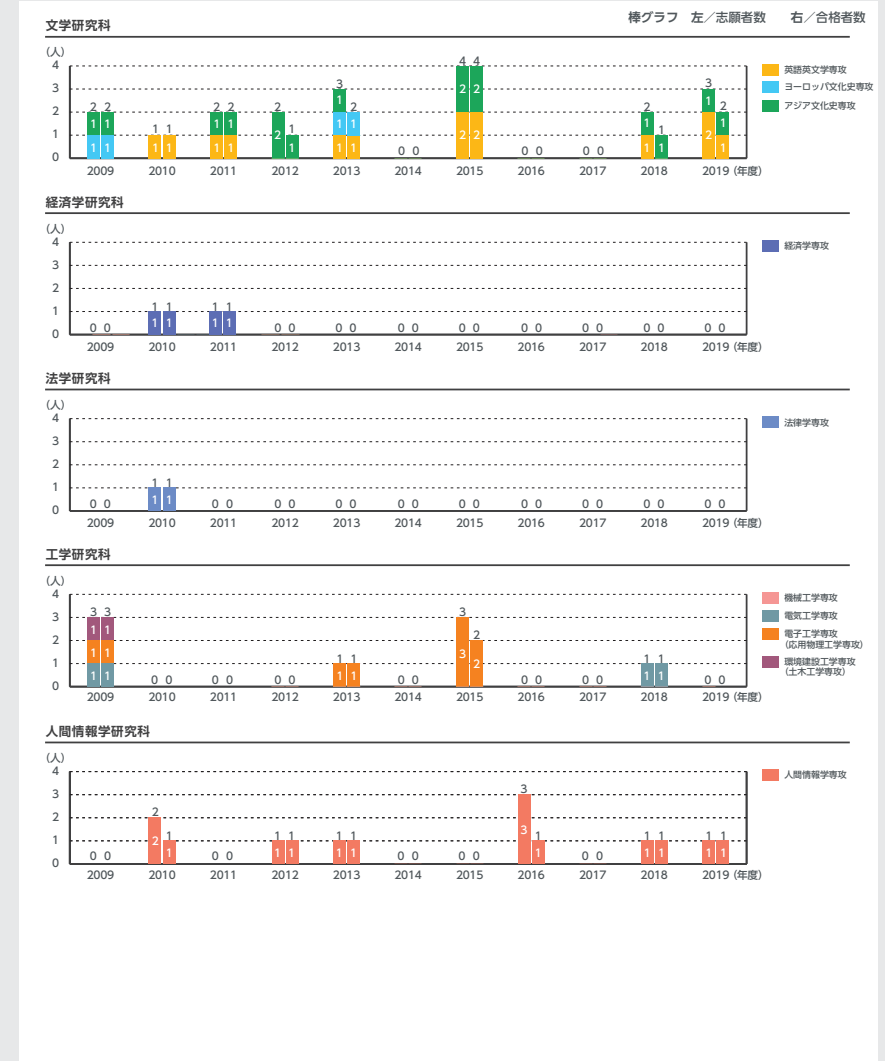
## 4-2 大学院入試状況

## 博士後期課程 志願者-合格者数

## [研究科・専攻別]

2009年度～2019年度

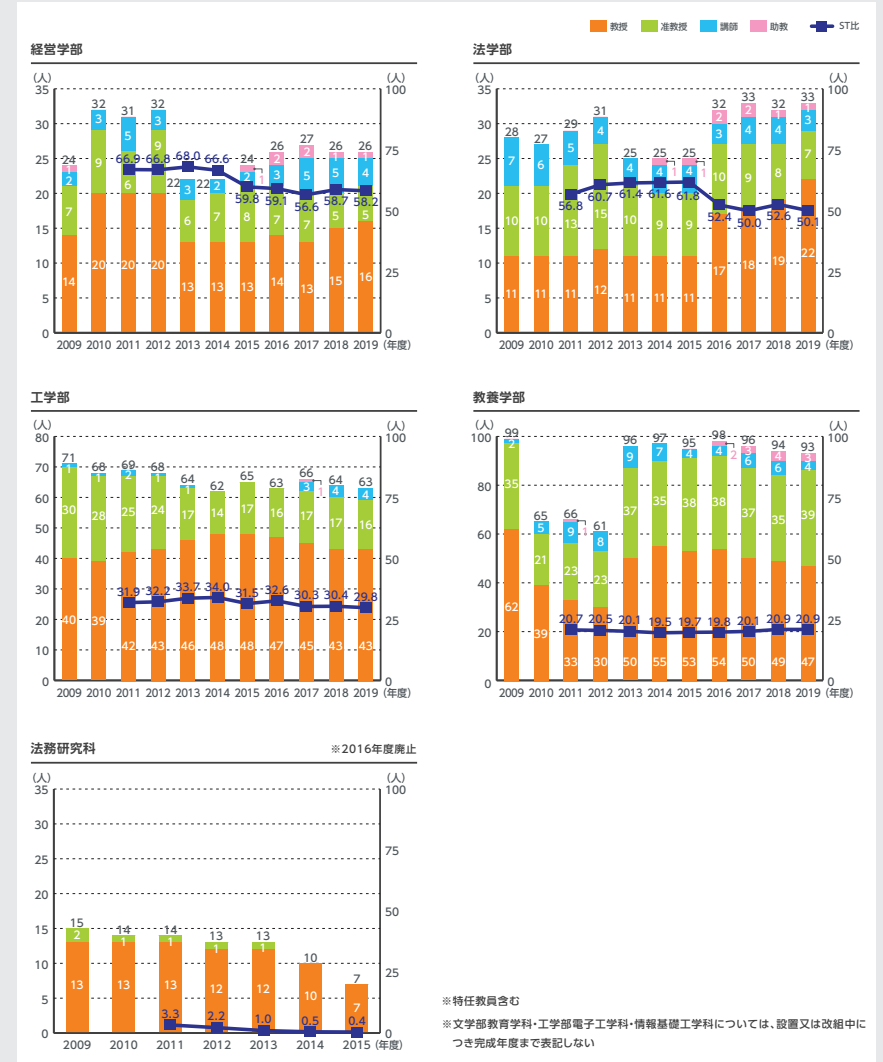
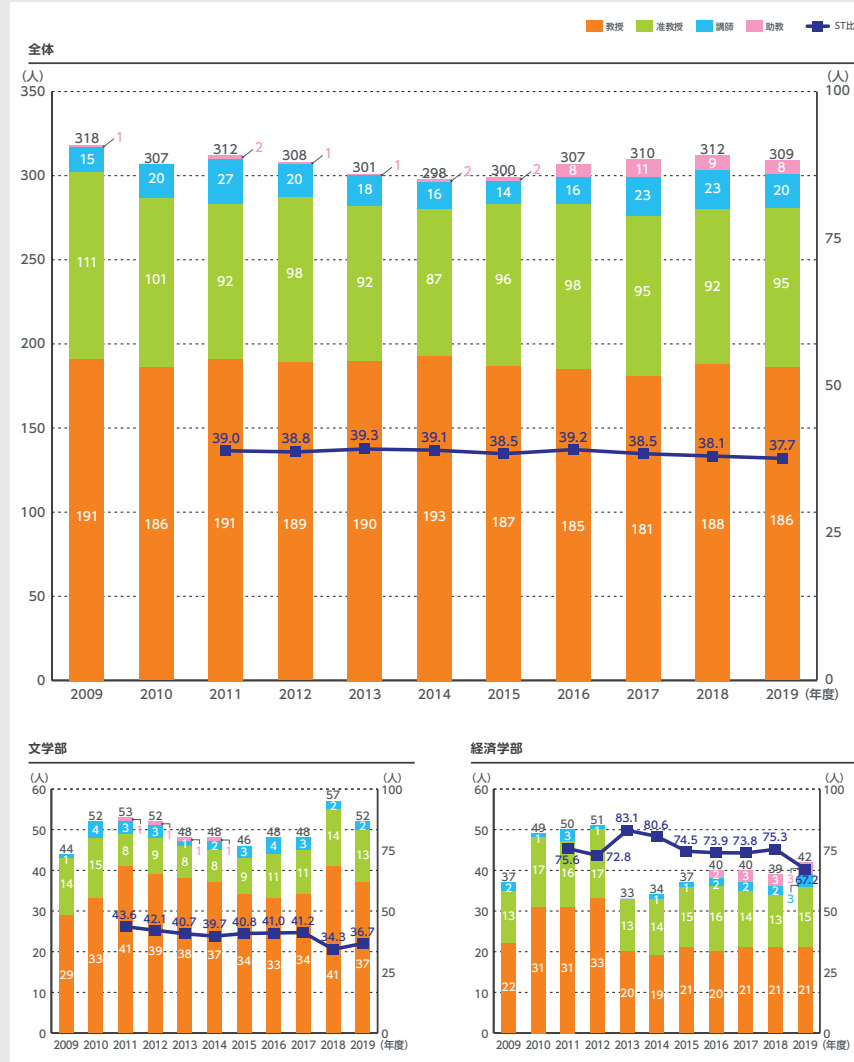
※基準日は毎年度4月1日とする



# 5-1 専任教員数

## 専任教員数・ST比

2009年度～2018年度

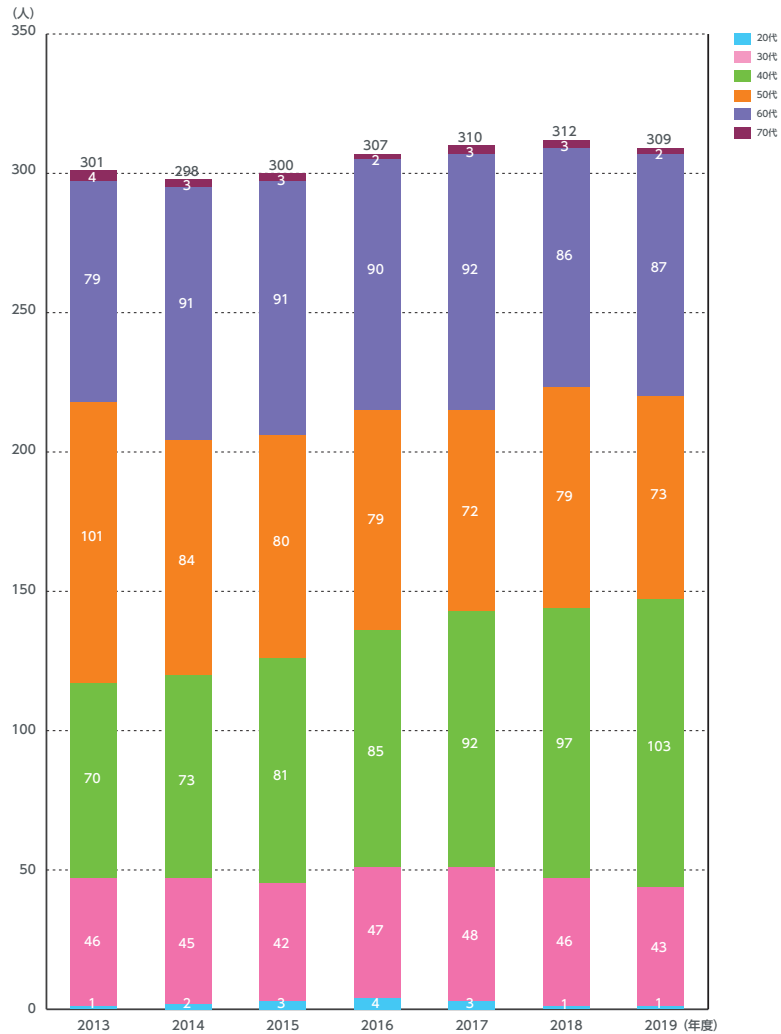


\*特任教員含む  
 \*文学部教育学科・工学部電子工学科・情報基礎工学科については、設置又は改組中につき完成年度まで表記しない

## 5-1 専任教員数

## 専任教員年齢構成

2013年度～2019年度



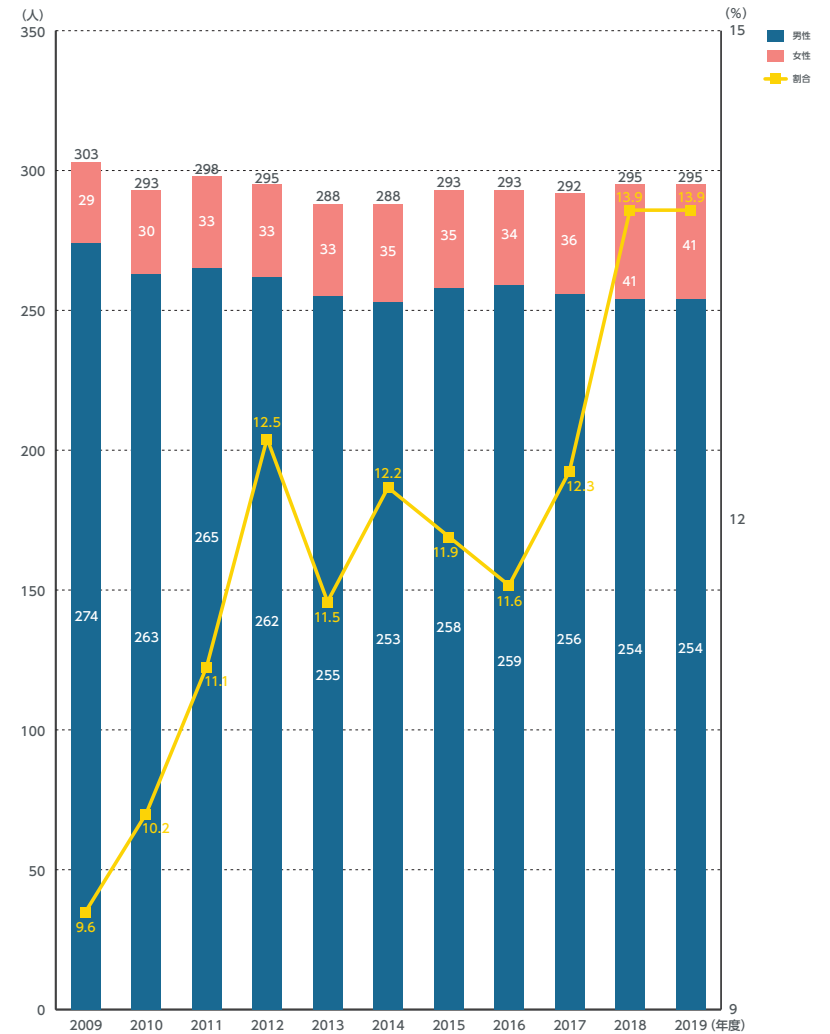
## 5-1 専任教員数

## 大学教員に占める女性の割合

2009年度～2019年度

※2009～2015年度 法務研究科含まず

※2016～2019年度 特任教員含まず



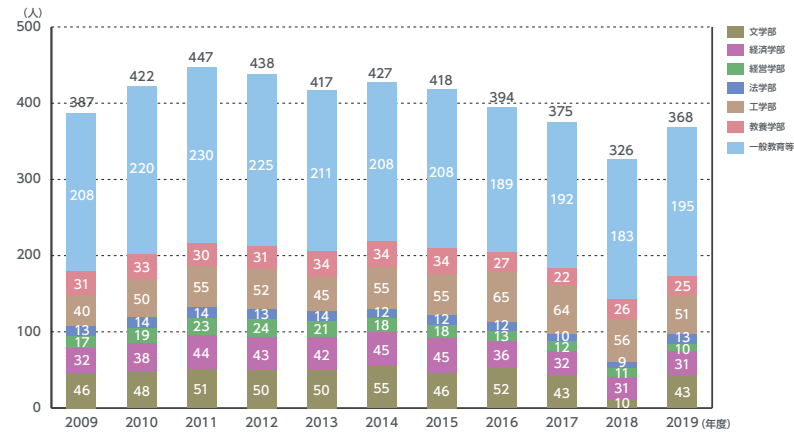
## 5-2 学部非常勤教員数 / 5-3 大学院非常勤教員数

## 学部非常勤教員数[学部別]

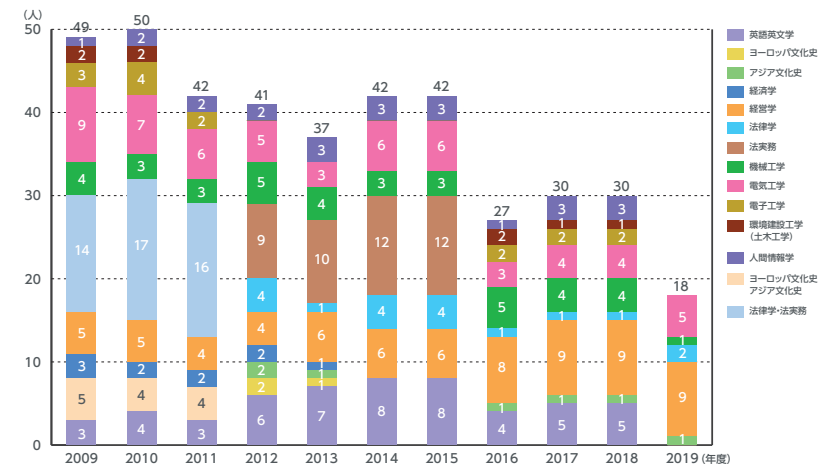
## 大学院非常勤教員数[専攻別]

2009年度～2019年度

非常勤教員数(学部)



非常勤教員数(大学院)

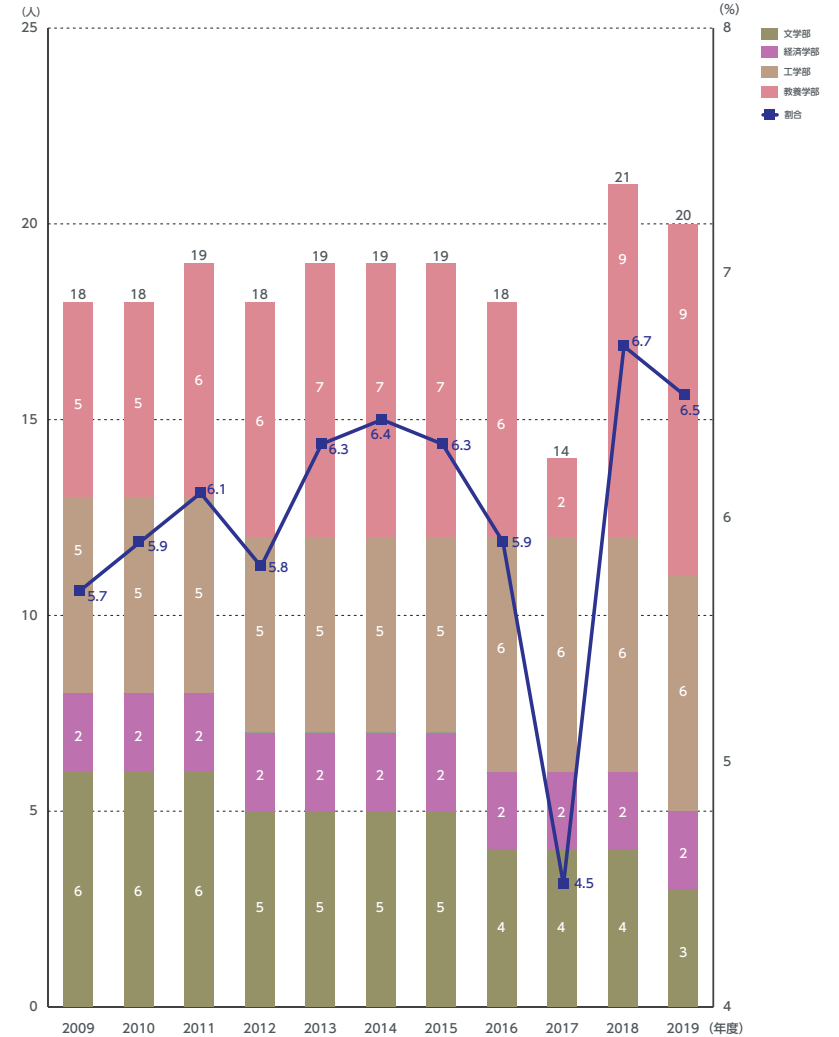


## 5-4 外国籍教員数

## 外国籍教員数・比率

## [専任教員/学部別]

2009年度～2019年度

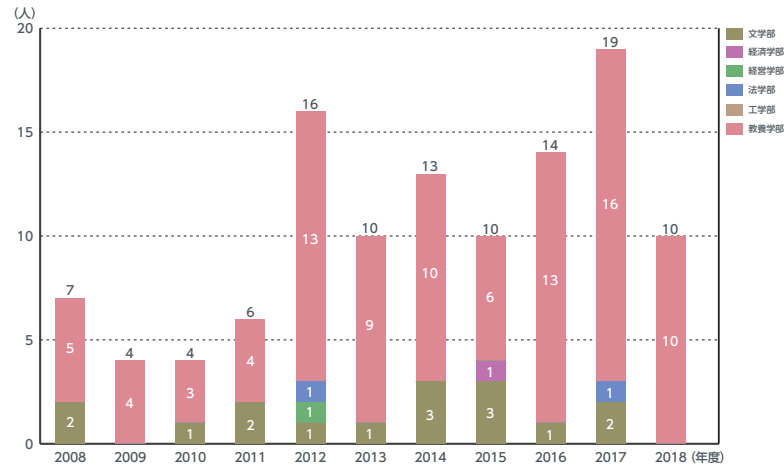


## 6-1 派遣交換留学生数

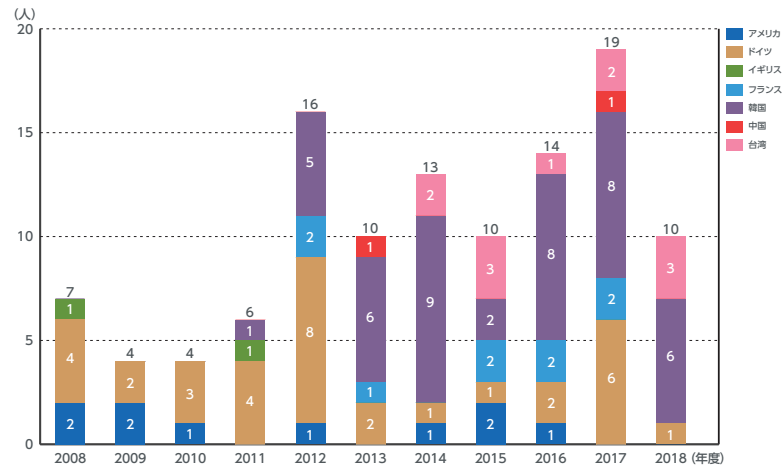
## 交換留学生数[学部別/地域別]

2008年度～2018年度

交換留学生数(学部別)



交換留学生数(地域別)

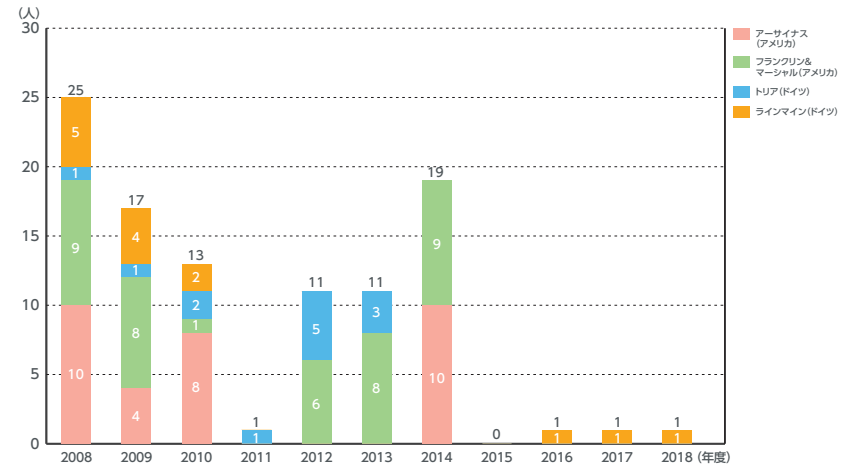


## 6-2 協定校からの受入留学生数

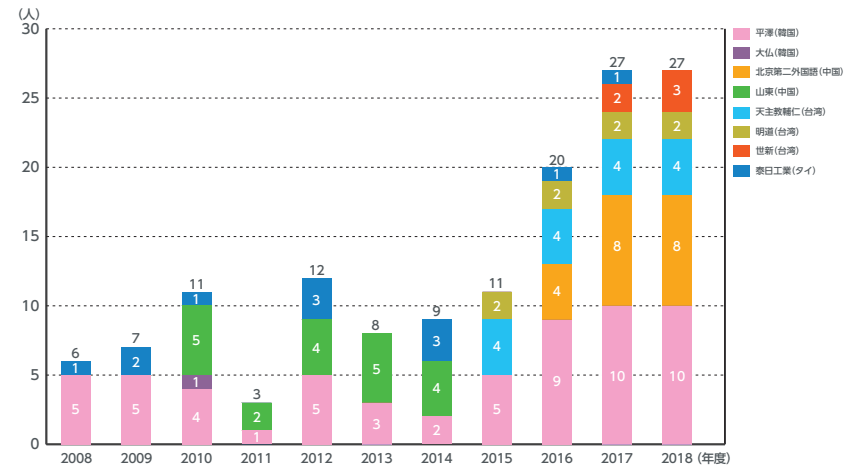
## 協定校からの受入留学生数[欧米/アジア]

2008年度～2018年度

欧米



アジア



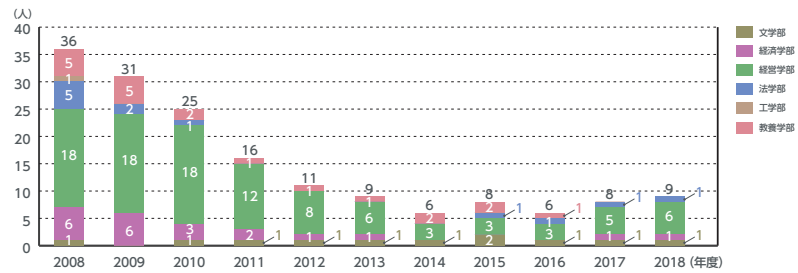
## 6-3 外国人学生数

学部正規生数[学部別] / 学部交換留学生数[学部別]

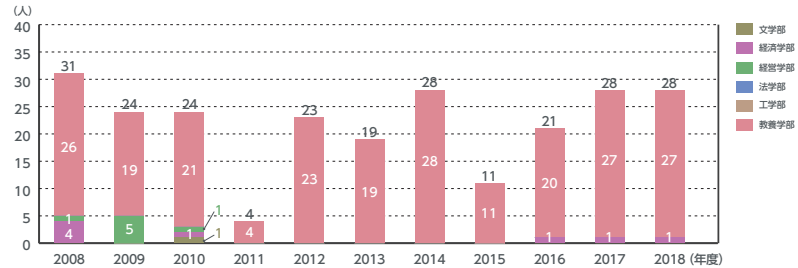
地域別外国人学生数(在留資格「留学」のみ)

2008年度～2018年度

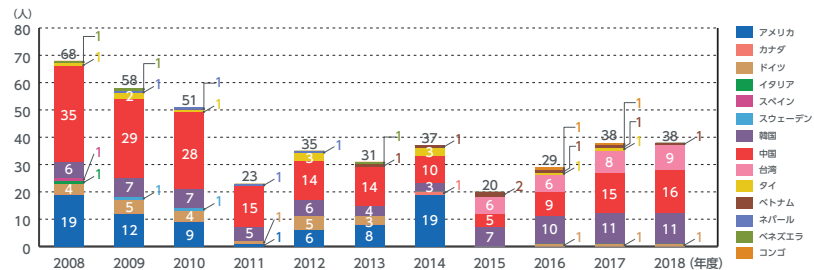
学部・正規生数 ※研究生含まず



学部・交換留学生数



地域別・外国人学生数(在留資格「留学」のみ)



## 6-3 外国人学生数

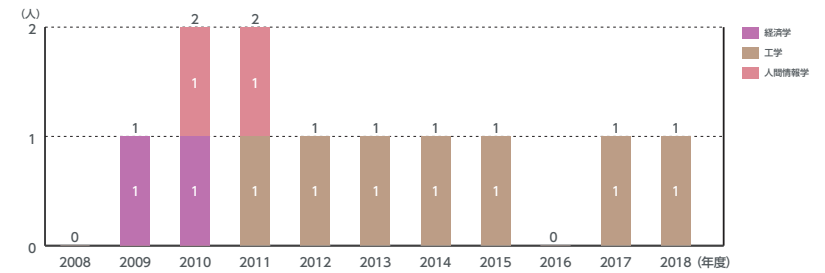
大学院 正規生数(博士前期課程)[研究科別]

大学院 正規生数(博士後期課程)[研究科別]

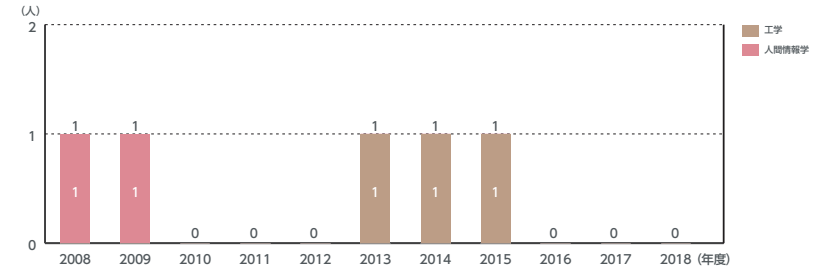
大学院 研究生数(外国人特別研究生を含む)[研究科別]

2008年度～2018年度

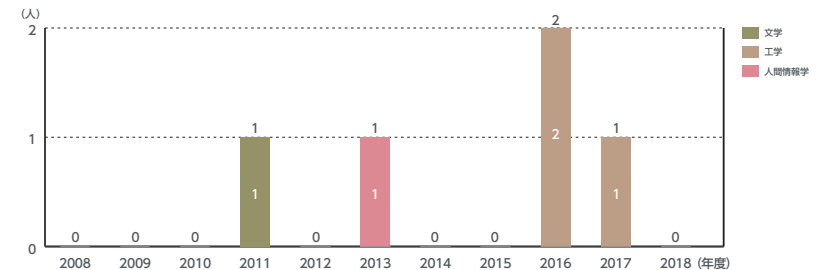
博士前期・正規生数 ※研究生含まず



博士後期・正規生数 ※研究生含まず



大学院・研究生数(外国人特別研究生を含む)





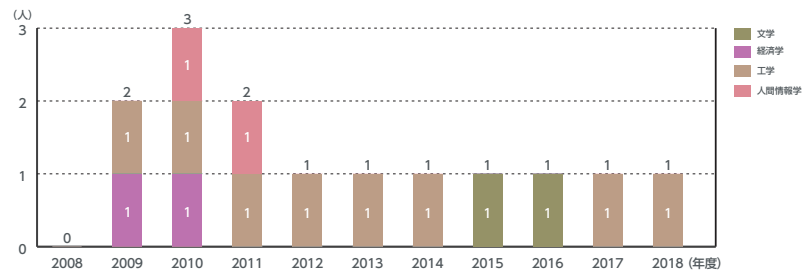
## 6-3 外国人学生数

## 外国人大学院学生数 [課程・研究科別]

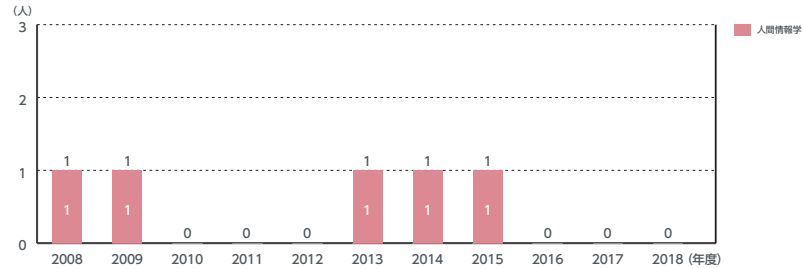
(在留資格を問わない)

2008年度～2018年度

〔博士前期・修士課程〕

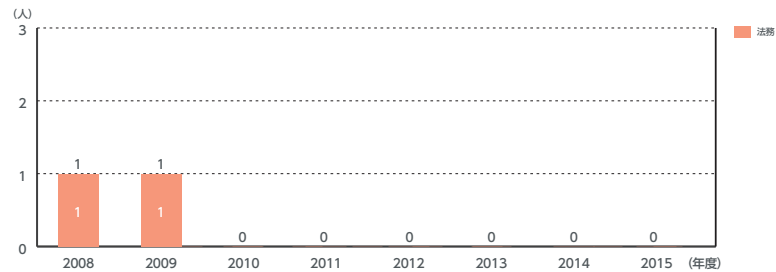


〔博士後期課程〕



〔専門職学位課程〕

※2016年4月廃止



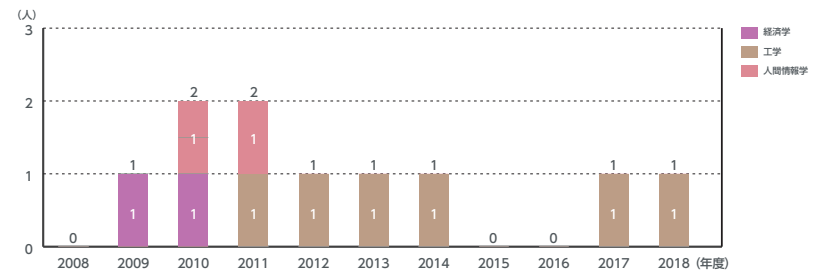
## 6-3 外国人学生数

## 外国人大学院学生数 [課程・研究科別]

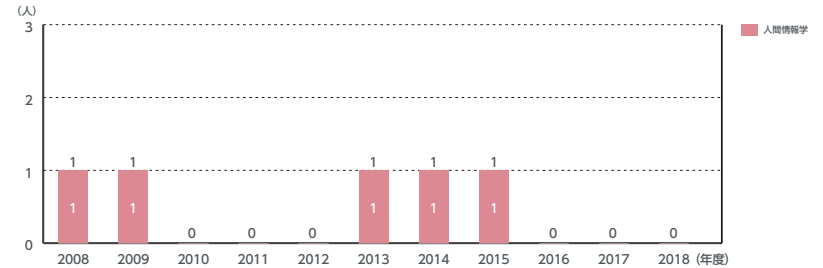
(在留資格「留学」のみ)

2008年度～2018年度

〔博士前期・修士課程〕



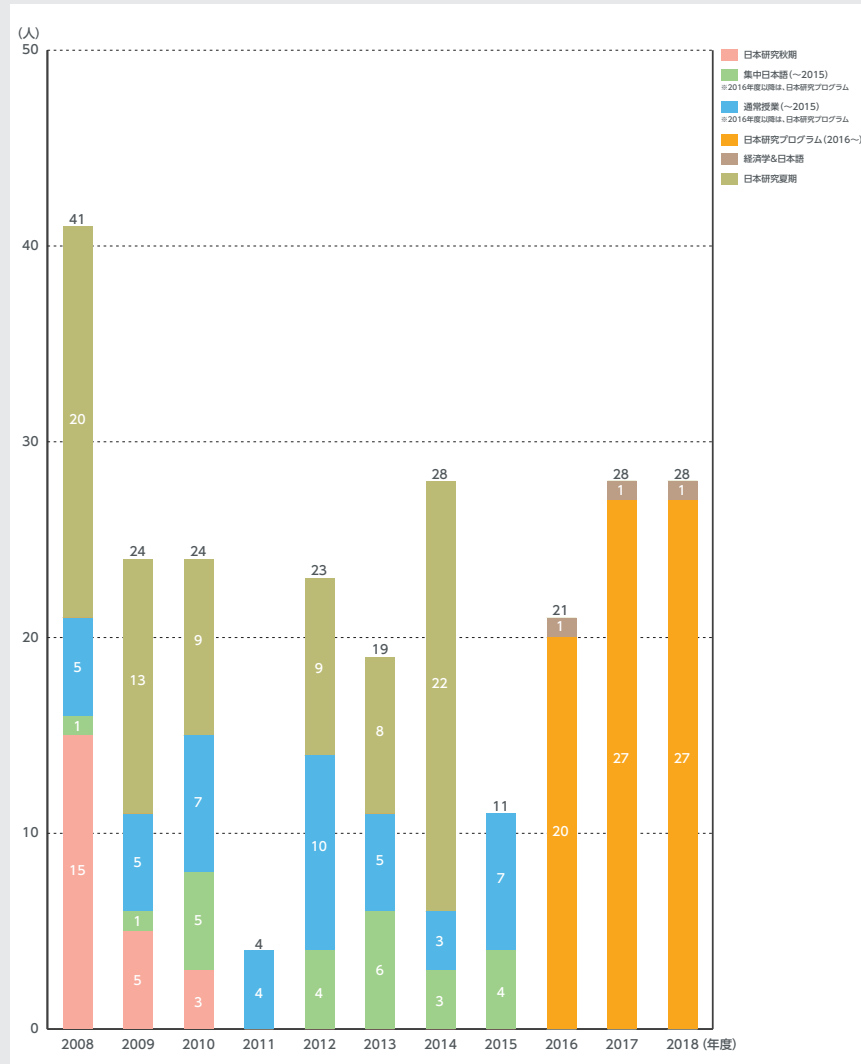
〔博士後期課程〕



## 6-3 外国人学生数

## 海外短期留学プログラムの参加者数

2008年度～2018年度

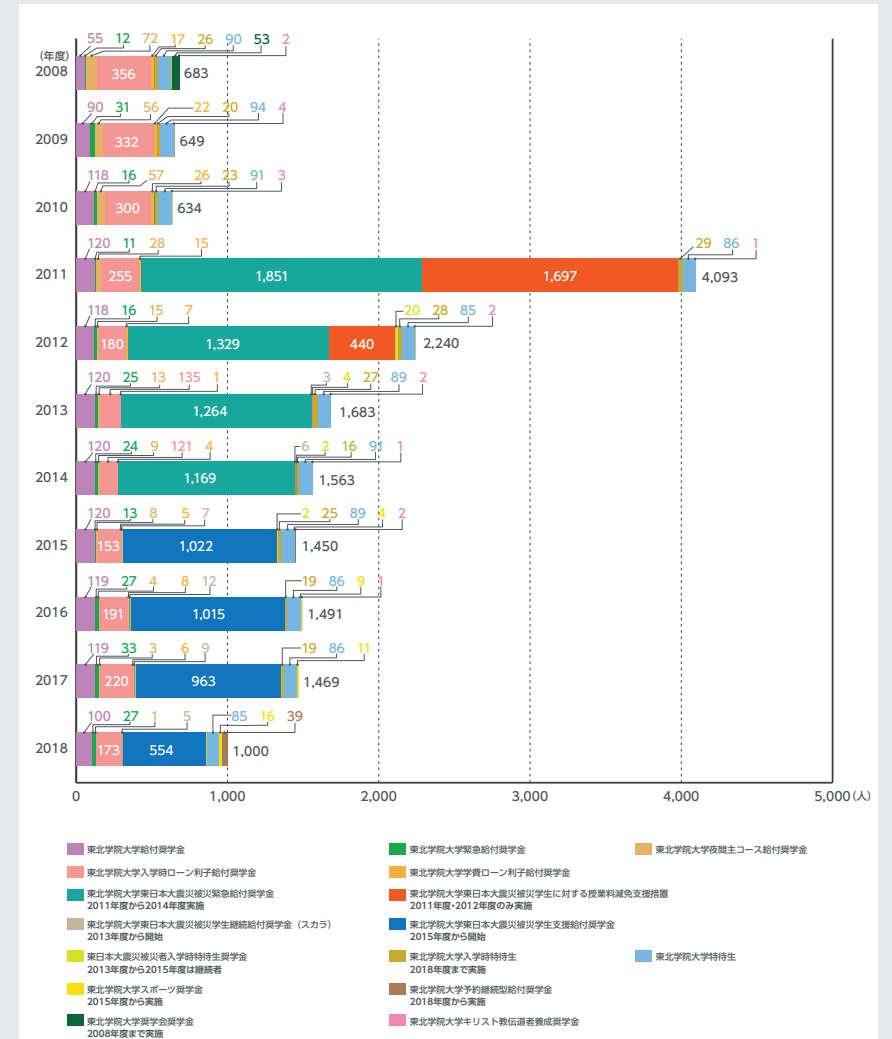


## 7-1 大学奨学金採用状況

## 学部奨学金種別毎採用状況

2008年度～2018年度

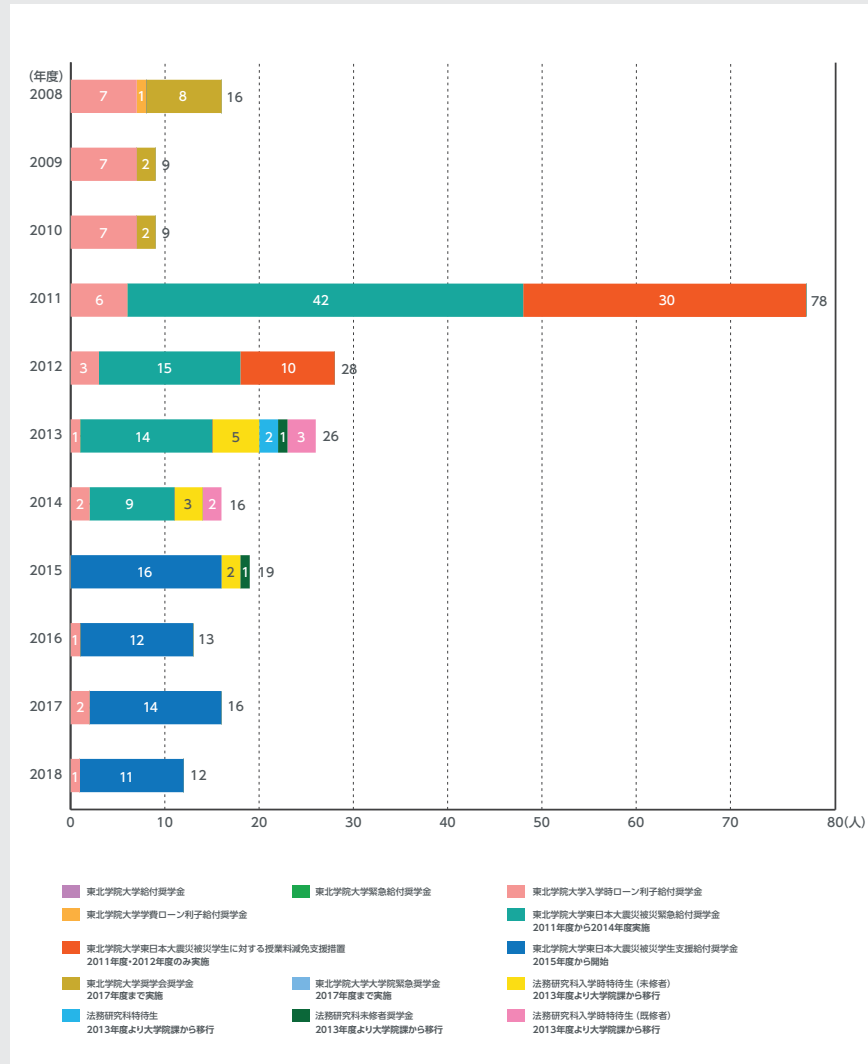
東北学院大学独自に実施している奨学金の推移である。2011年度から2014年度に関しては東日本大震災による緊急給付奨学金授業料減免支援措置(2011・2012年度)が行われ一時的に人数が急増した。2015年度からは東日本大震災被災学生支援給付奨学金を給付している。その他、奨学金については大きな増減はない。



## 7-1 大学奨学金採用状況

## 大学院奨学金種別毎採用状況

2008年度～2018年度



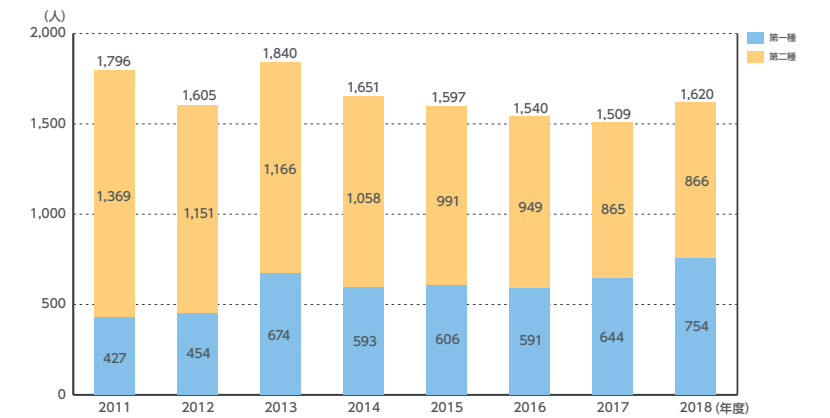
## 7-2 日本学生支援機構奨学金

## 学部日本学生支援機構奨学金(第一種・第二種)

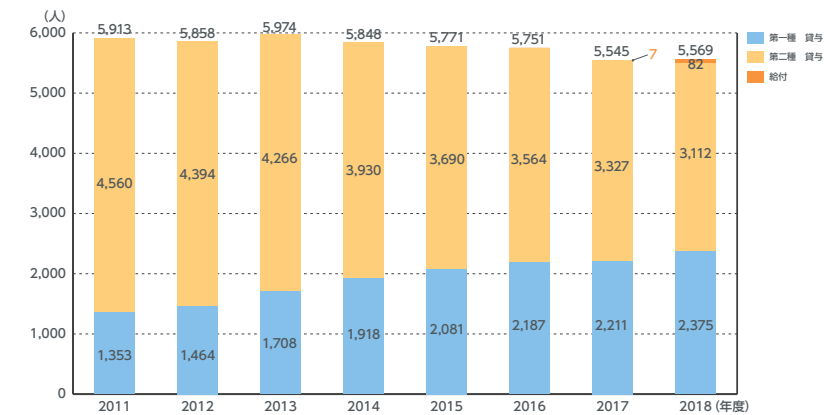
## 新規採用者数・受給者数[全体]

2011年度～2018年度

新規採用者数(学部)



受給者数(学部)



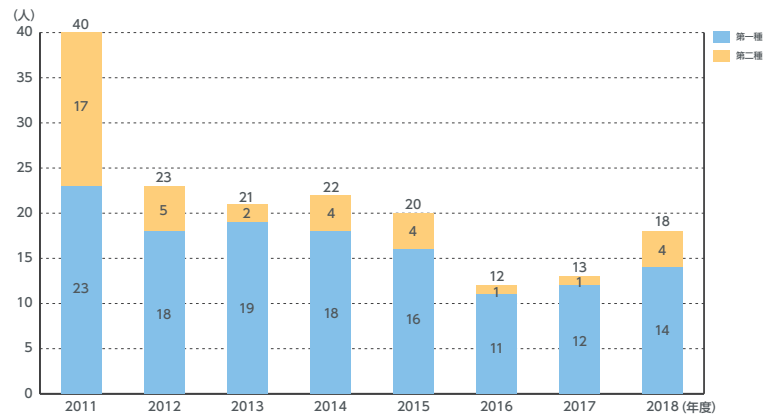
## 7-2 日本学生支援機構奨学金

大学院日本学生支援機構奨学金(第一種・第二種)

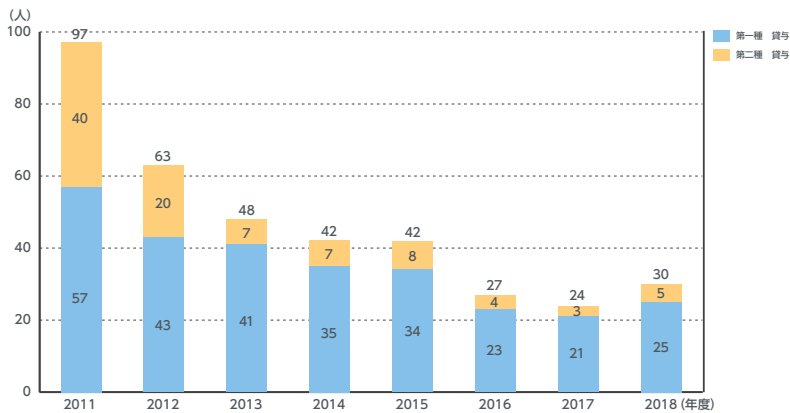
新規採用者数・受給者数[全体]

2011年度～2018年度

新規採用者数(大学院)



受給者数(大学院)



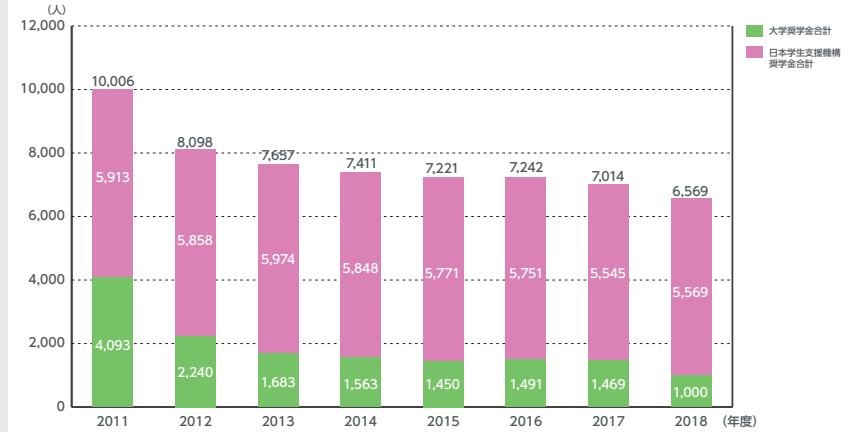
## 7-3 奨学金受給者数

学部奨学金受給者数[大学奨学金合計-日本学生支援機構奨学金]

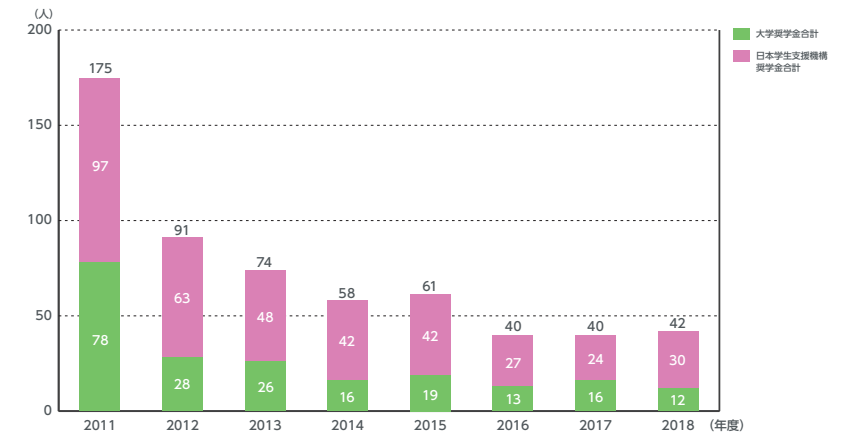
大学院奨学金受給者数[大学奨学金合計-日本学生支援機構奨学金]

2011年度～2018年度

学部



大学院



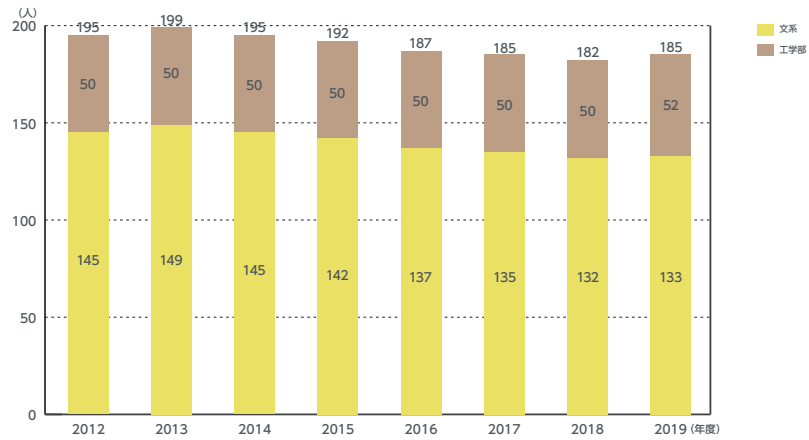
## 7-4 学生課外活動団体数、加入者数

### 課外活動団体数

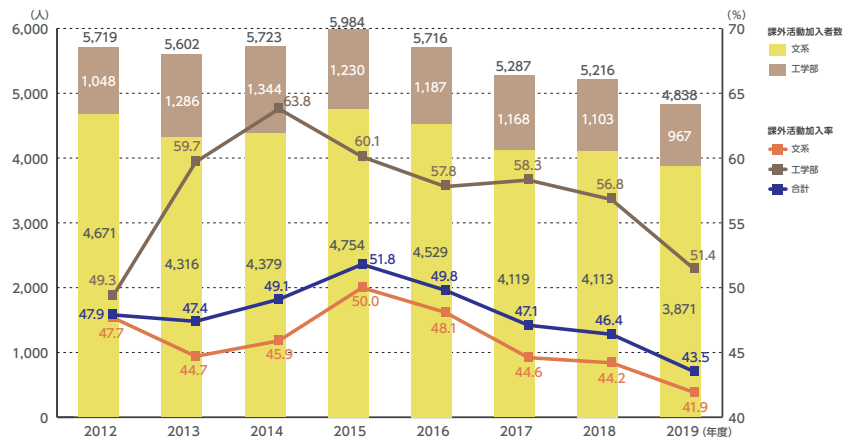
### 課外活動加入者数(延べ人数)・課外活動加入率

2012年度～2019年度

課外活動団体数



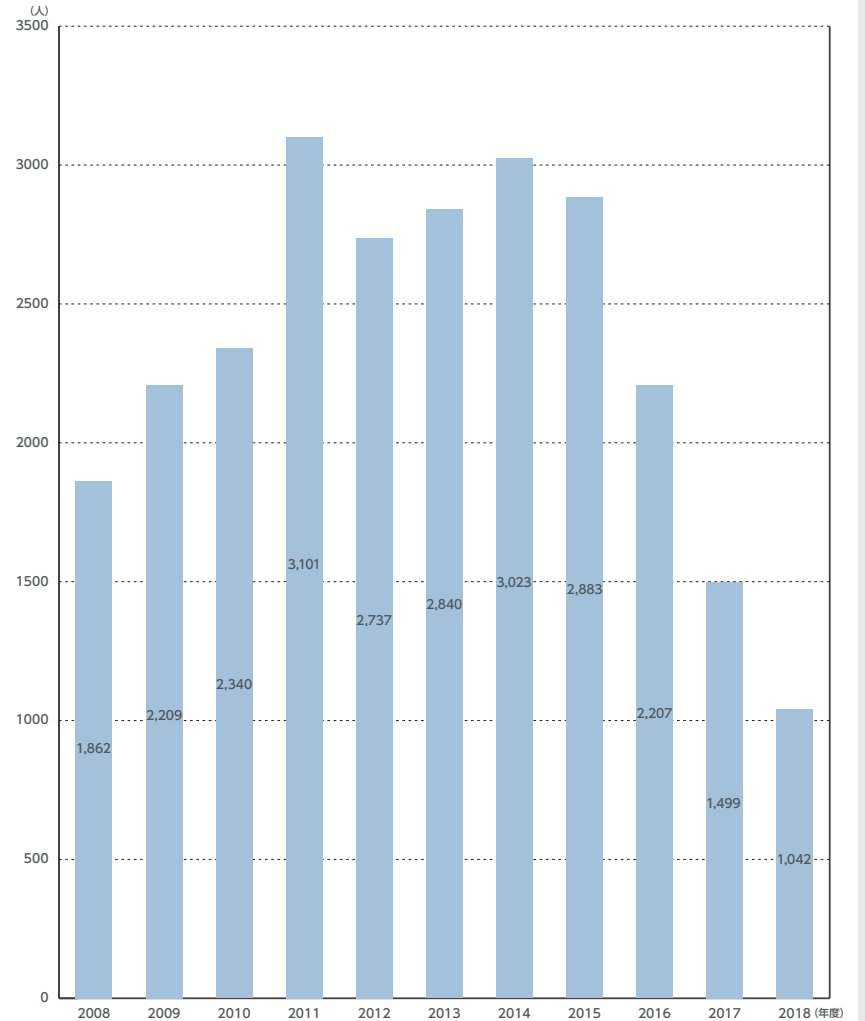
課外活動加入者数・課外活動加入率



## 7-5 学生総合保険支援センター

### 利用者数(カウンセリングセンターからの継続)

2008年度～2018年度



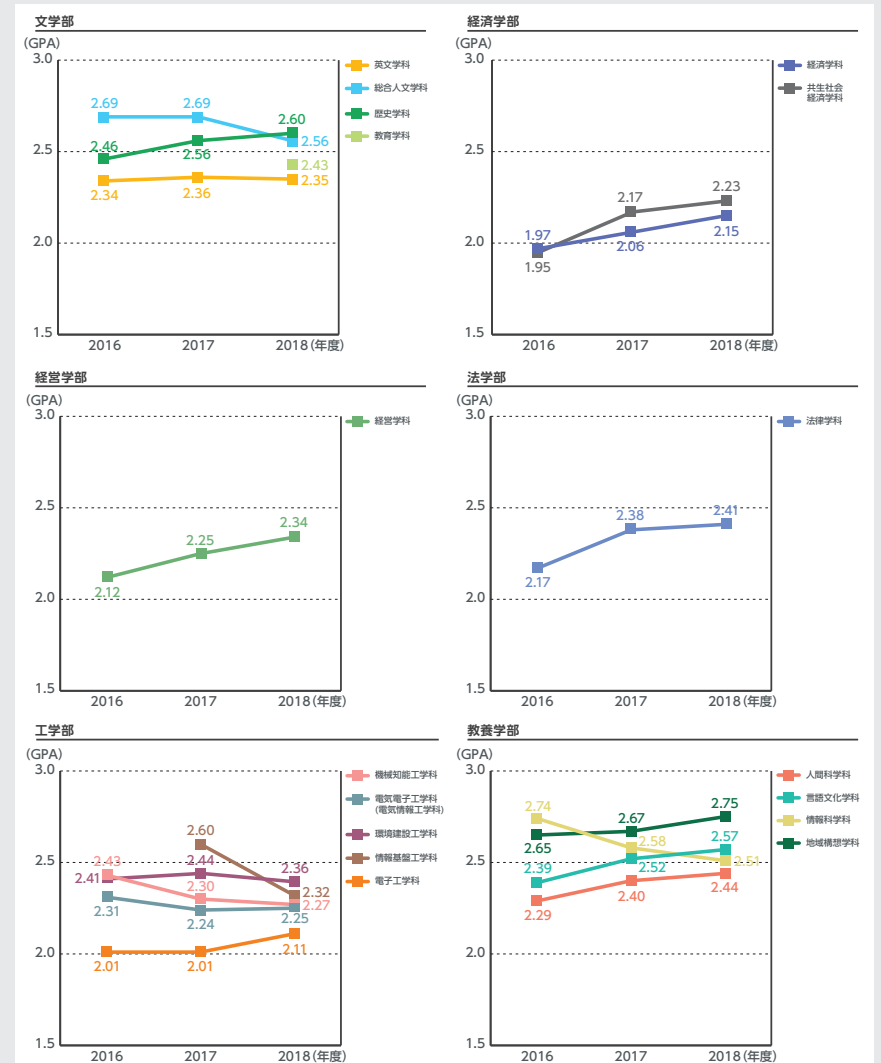
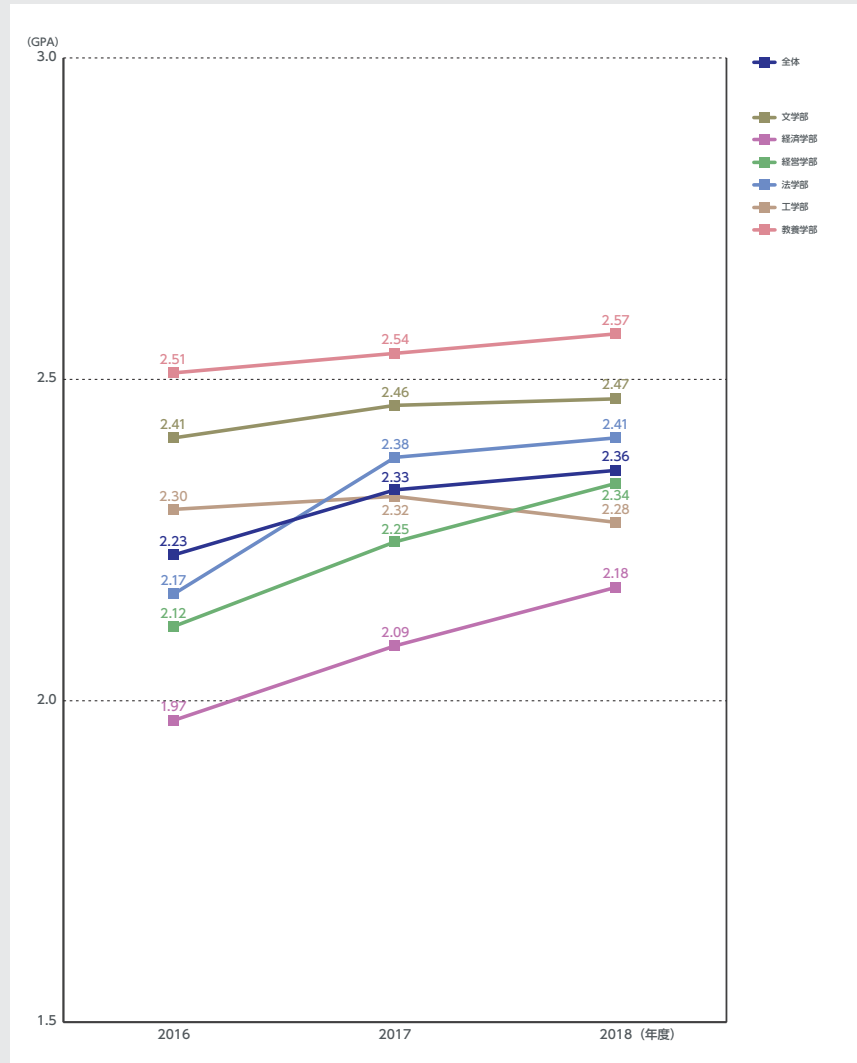
## 8 学修成果

## GPA推移

## [全体・学部・学科別・学年推移]

2016年度～2018年度

「東北学院大学GPAに関する取扱い要項」に基づき算出している、  
 学科別GPAの年度別推移である。  
 全学年の平均値であることに留意が必要である。



# 9-1 進路状況(学部)

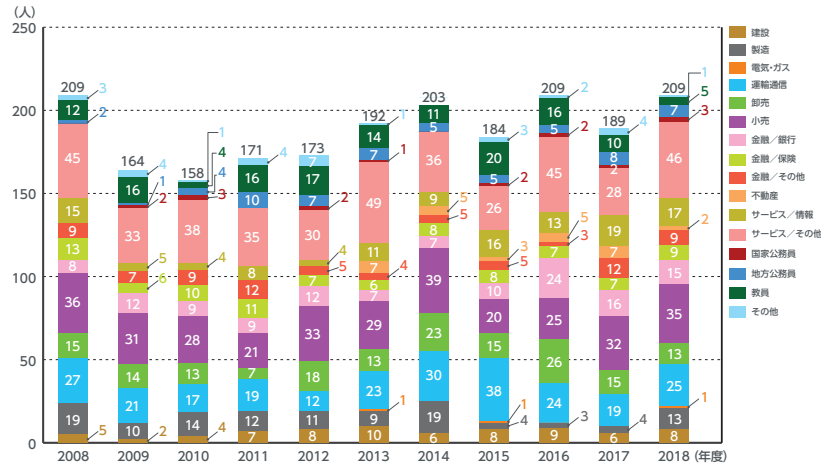
## 業種別就職状況[学科別]

2008年度～2018年度

卒業生の進路状況は、各年度3月31日を基準として業種別・地域別に区分している。

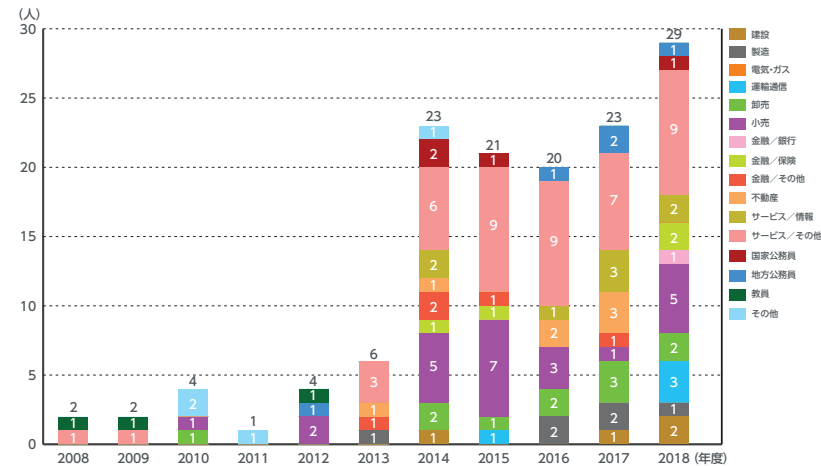
業種別については「日本標準産業分類」ではなく、本学が既に公表をしている就職状況を用いて経年変化を学科別推移として表した。なお、地域別区分は本社所在地としている。

英文学科

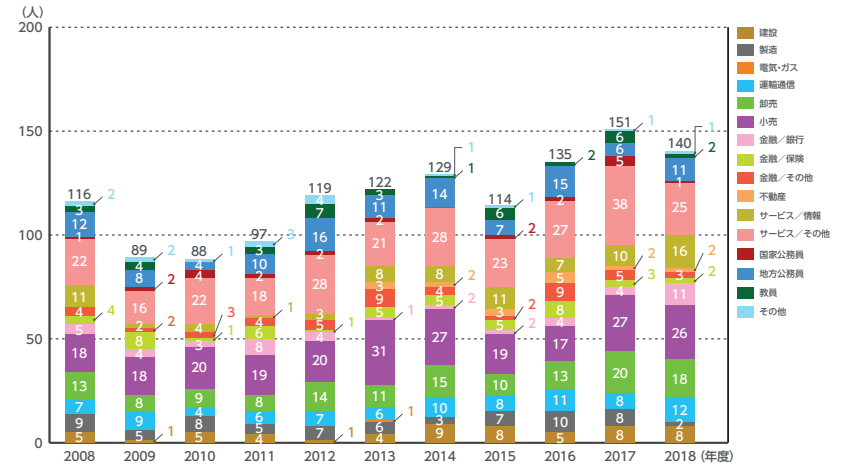


総合人文学科(キリスト教学科)

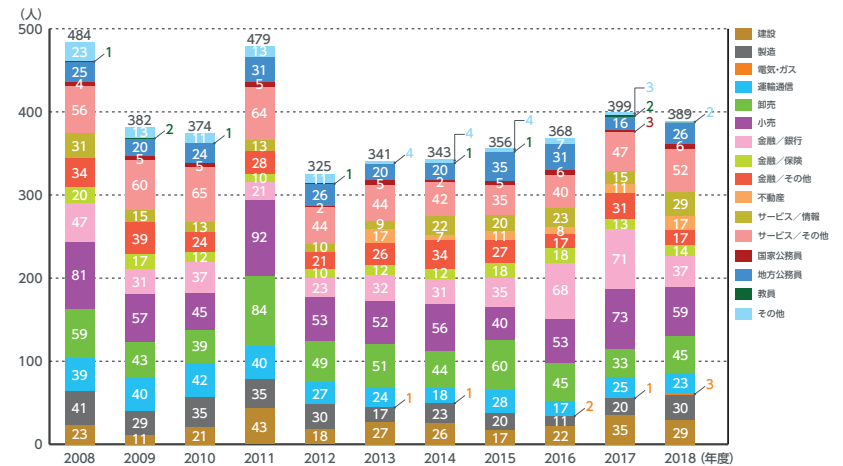
※2011年4月より、キリスト教学科を総合人文学科に改組



歴史学科



経済学科

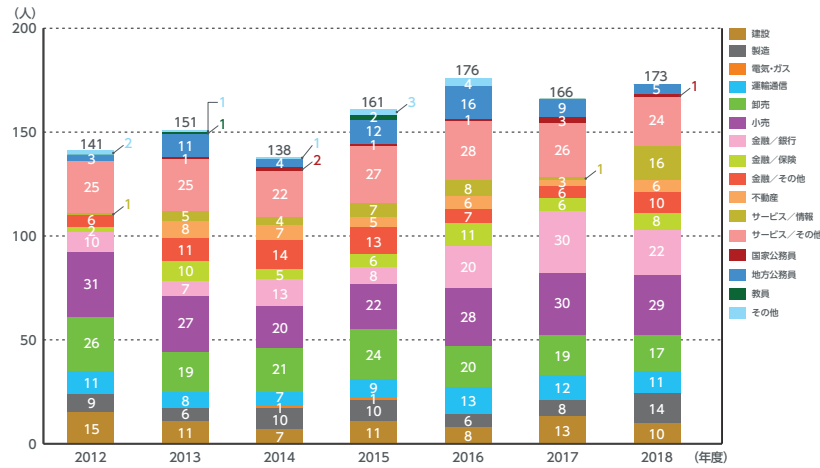


# 9-1 進路状況(学部)

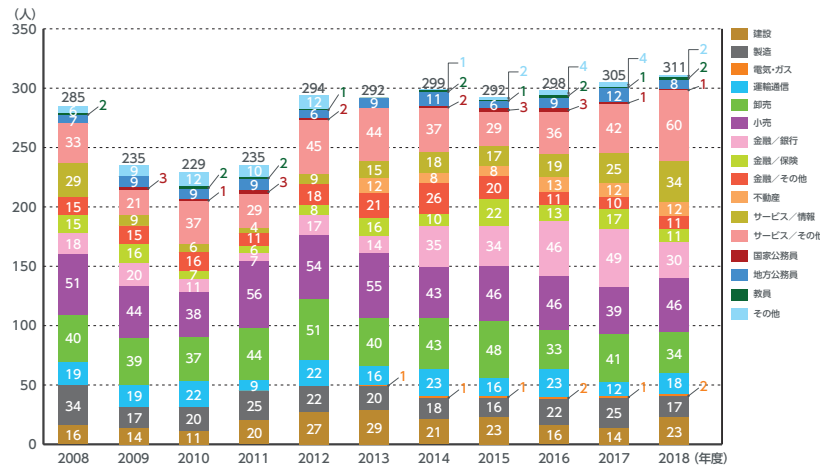
## 業種別就職状況[学科別]

2008年度～2018年度

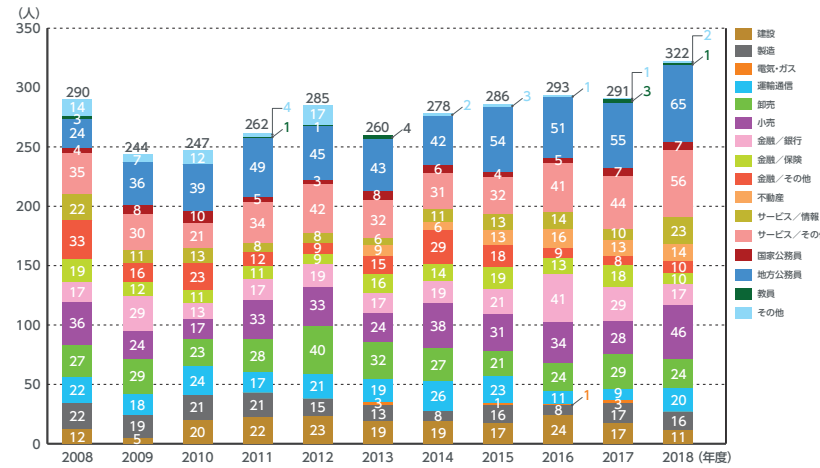
共生社会経済学科 ※2009年4月設置



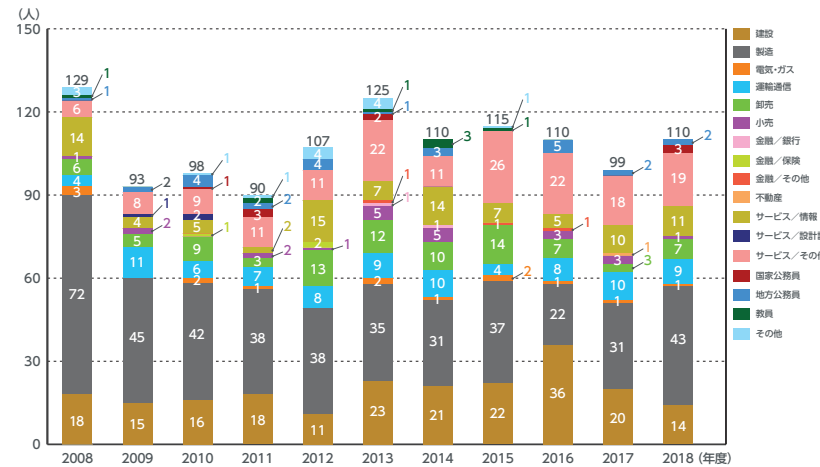
経営学科



法律学科



機械知能工学科(機械創成工学科) ※2009年4月より、機械創成工学科を機械知能工学科に改組

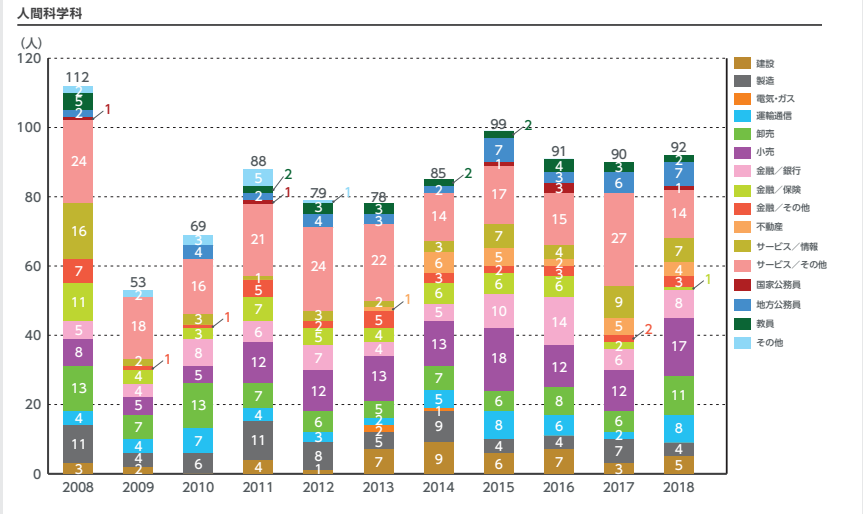
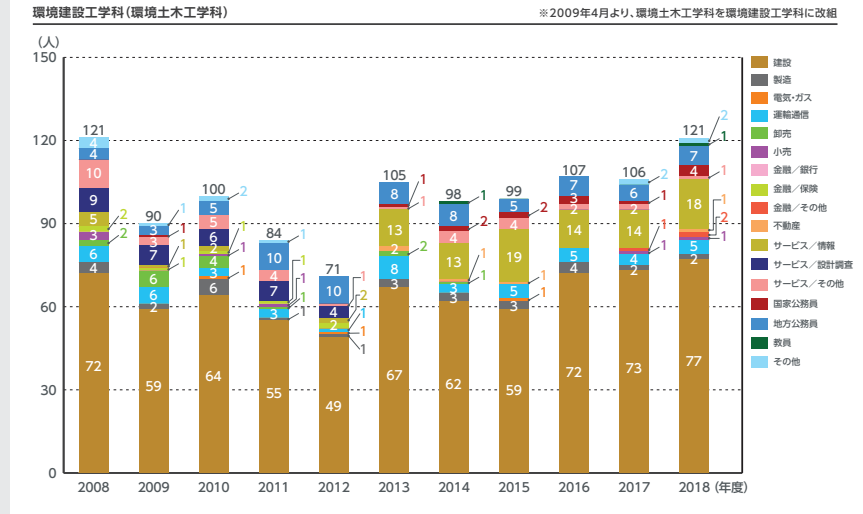
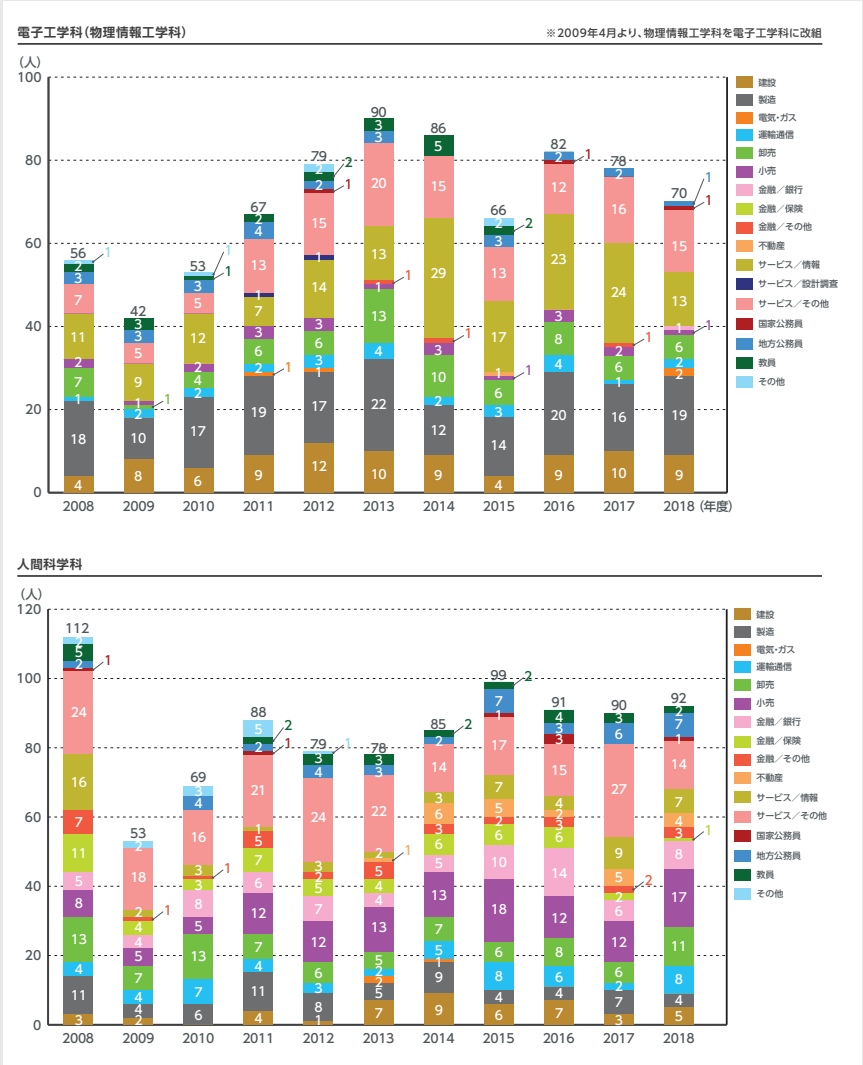
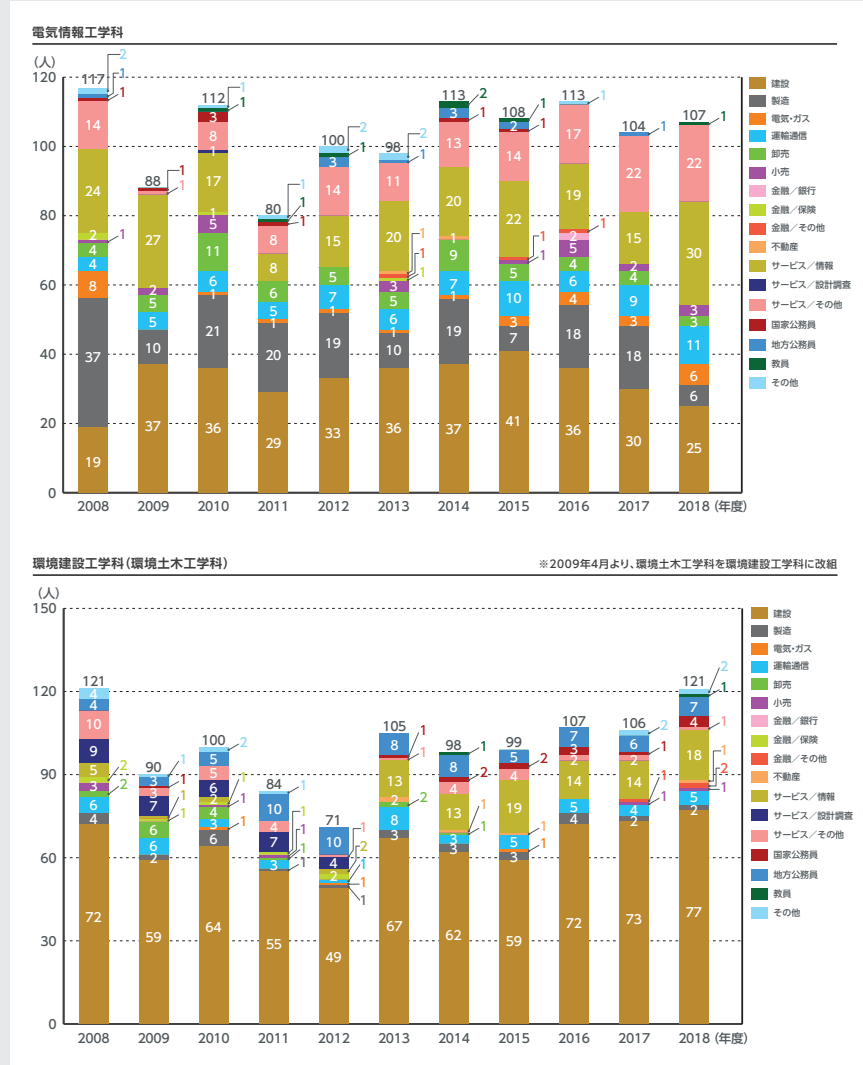




# 9-1 進路状況(学部)

## 業種別就職状況[学科別]

2008年度～2018年度

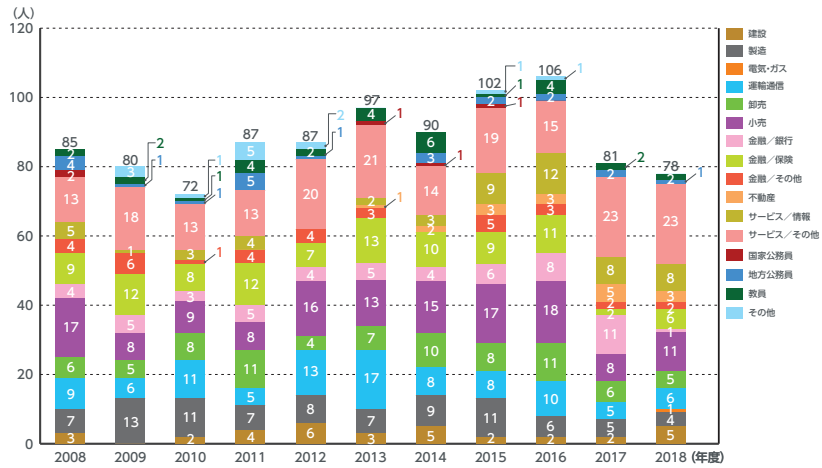


# 9-1 進路状況(学部)

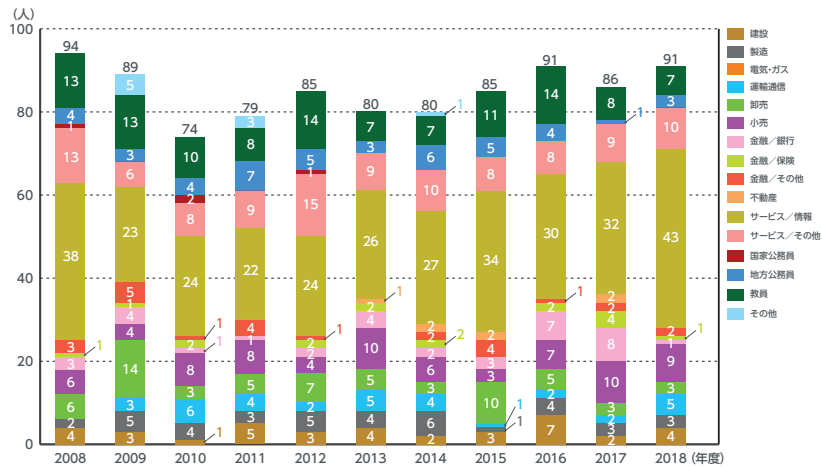
## 業種別就職状況[学科別]

2008年度～2018年度

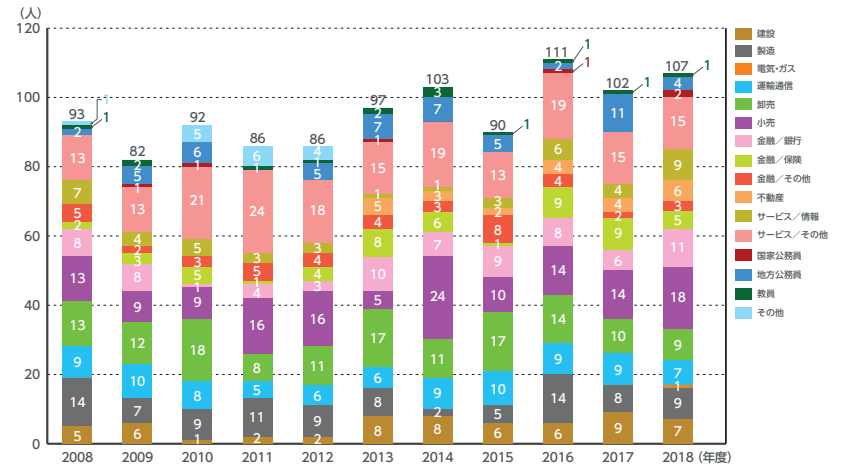
### 言語文化学科



### 情報科学学科



### 地域構想学科



# 9-1 進路状況(学部)

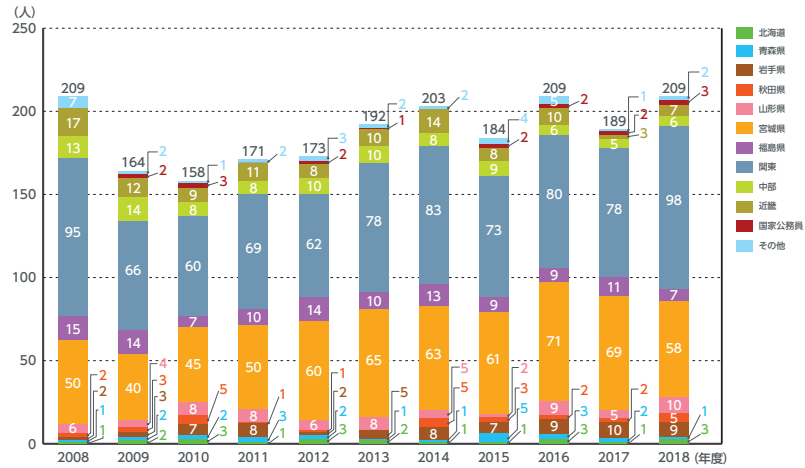
## 地域別就職状況[学科別]

2008年度～2018年度

卒業生の進路状況は、各年度3月31日を基準として業種別・地域別に区分している。

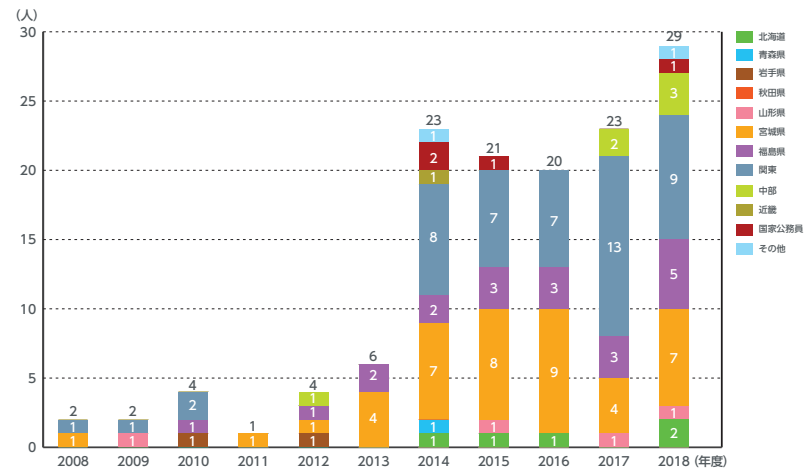
業種別については「日本標準産業分類」ではなく、本学が既に公表をしている就職状況を用いて経年変化を学科別推移として表した。なお、地域別区分は本社所在地としている。

英文学科

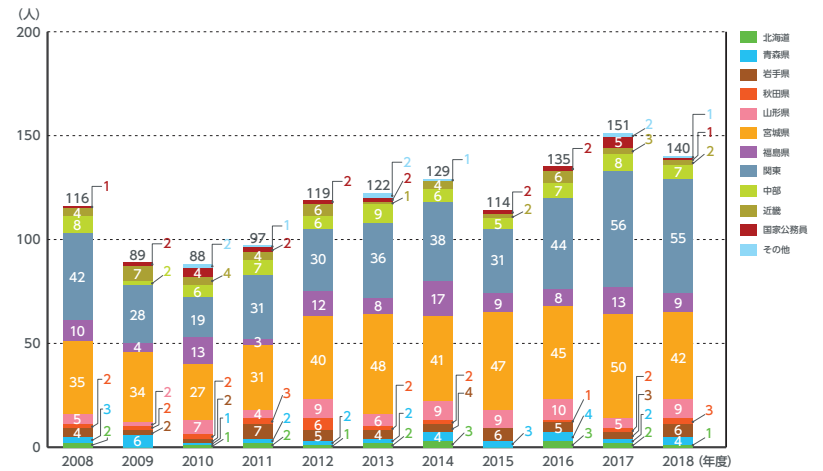


総合人文学科(キリスト教学科)

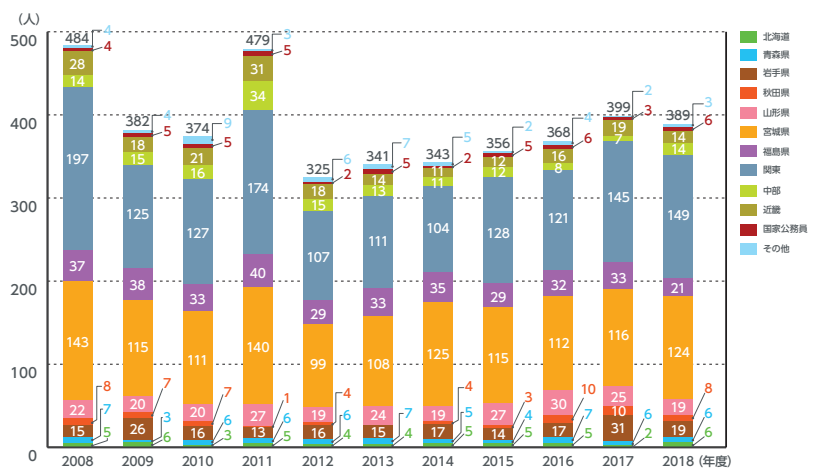
※2011年4月より、キリスト教学科を総合人文学科に改組



歴史学科



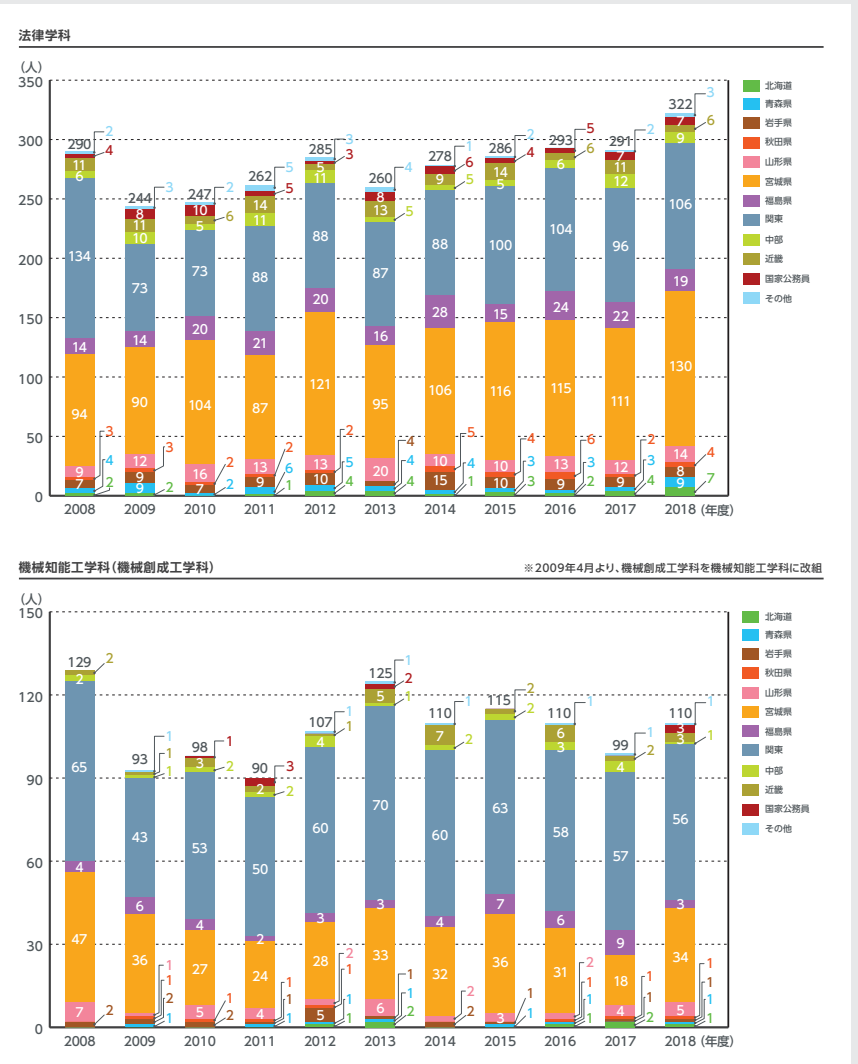
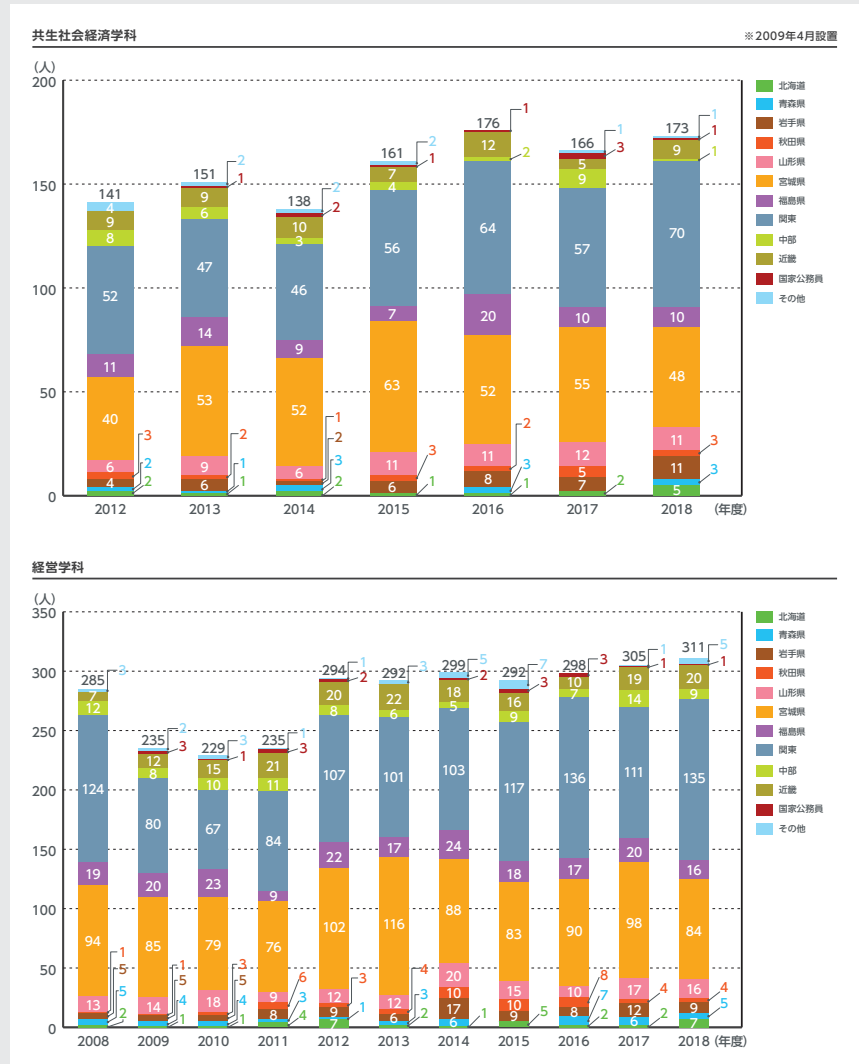
経済学科



# 9-1 進路状況(学部)

## 地域別就職状況[学科別]

2008年度～2018年度

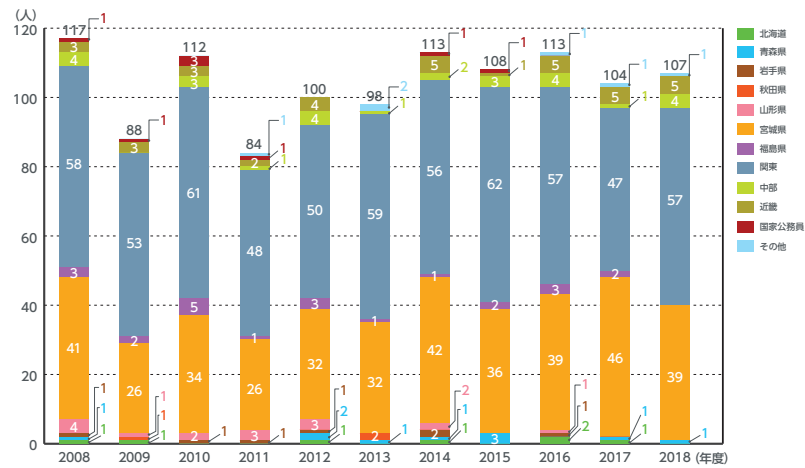


## 9-1 進路状況(学部)

## 地域別就職状況[学科別]

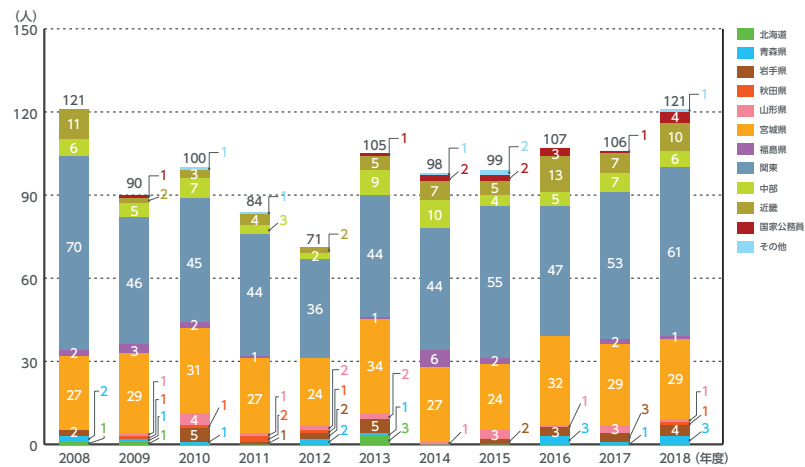
2008年度～2018年度

電気情報工学科



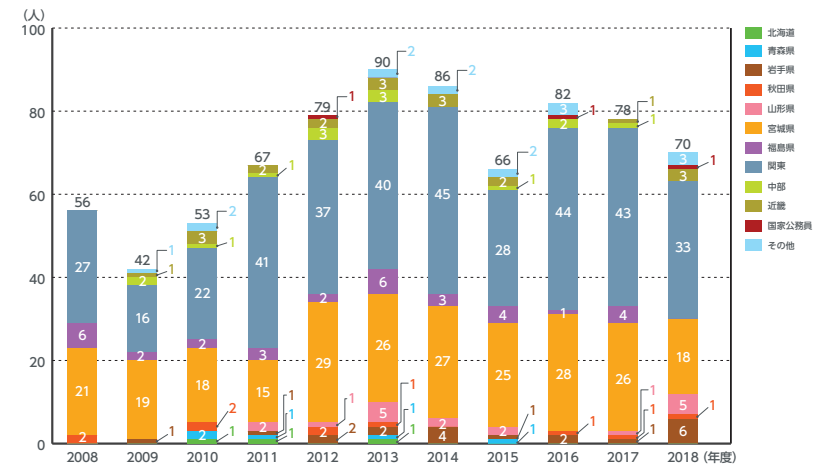
環境建設工学科(環境土木工学科)

※2009年4月より、環境土木工学科を環境建設工学科に改組

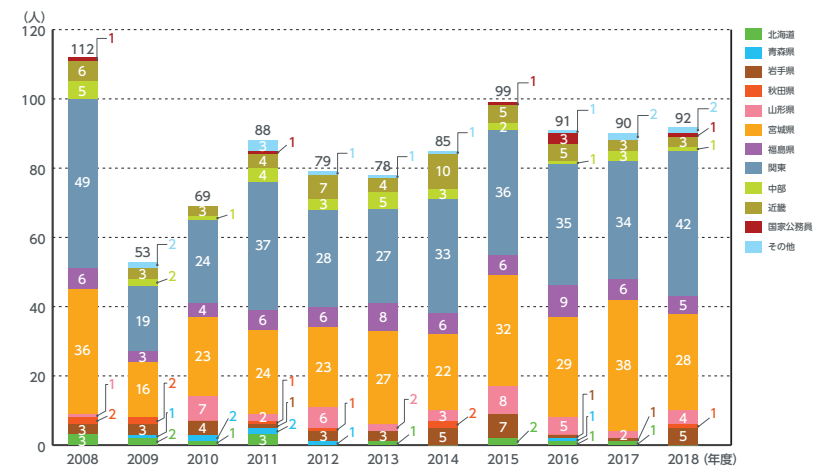


電子工学科(物理情報工学科)

※2009年4月より、物理情報工学科を電子工学科に改組



人間科学科

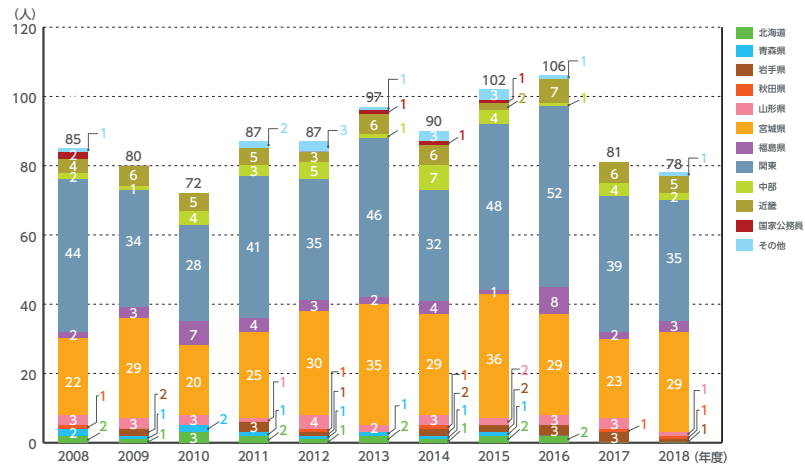


## 9-1 進路状況(学部)

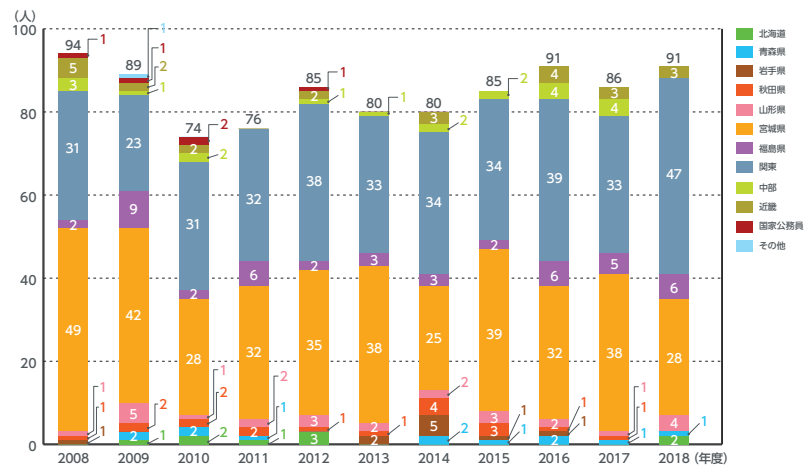
## 地域別就職状況[学科別]

2008年度～2018年度

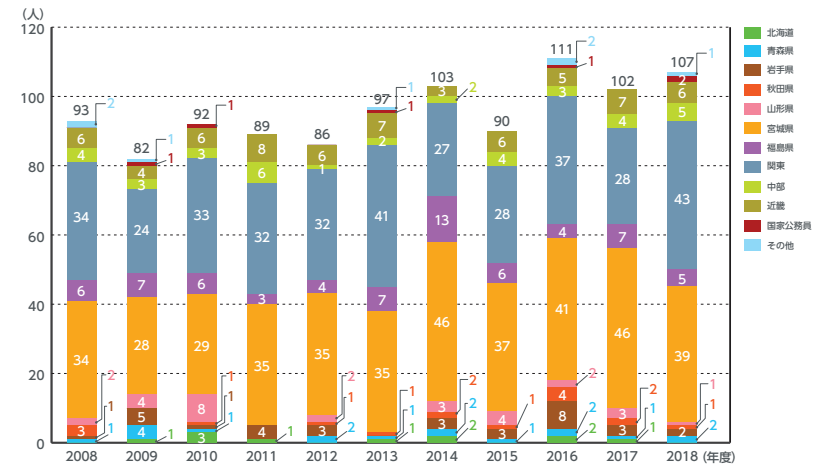
言語文化学科



情報科学科



地域構想学科



# 9-1 進路状況(学部)

## 公務員・教員採用試験採用状況

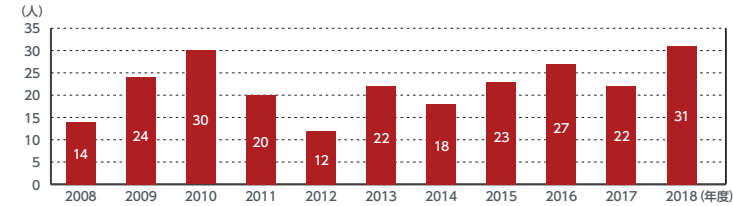
2008年度～2018年度

卒業生の進路状況は、各年度3月31日を基準として業種別・地域別に区分している。

業種別については「日本標準産業分類」ではなく、本学が既に公表をしている就職状況を用いて経年変化を学科別推移として表した。  
なお、地域別区分は本社所在地としている。

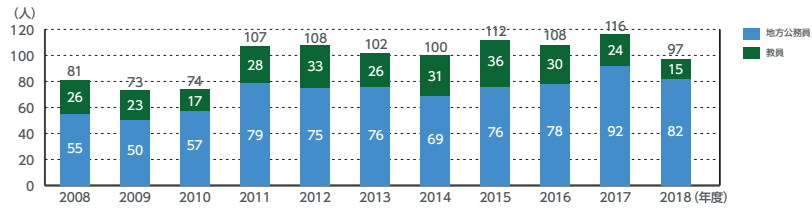
### ◆国家公務員

※教員については講師及び非常勤も含む。

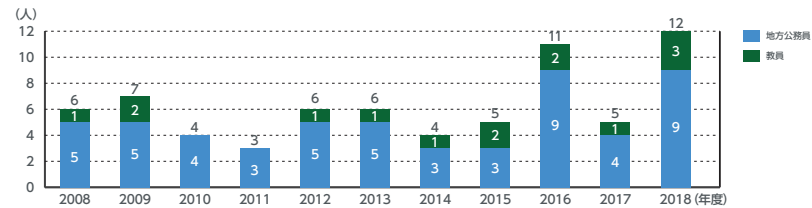


### ◆地方公務員・教員

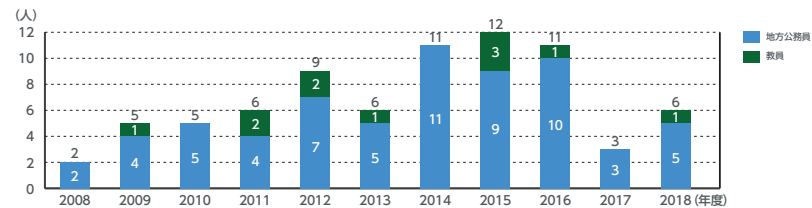
#### 宮城県



#### 青森県

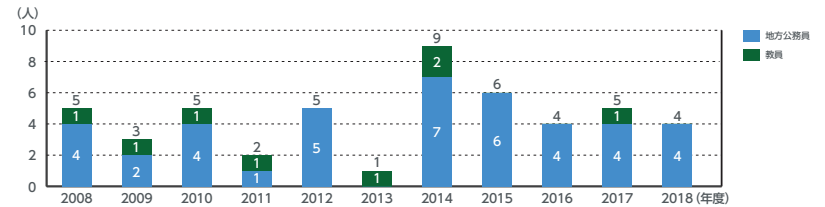


#### 岩手県

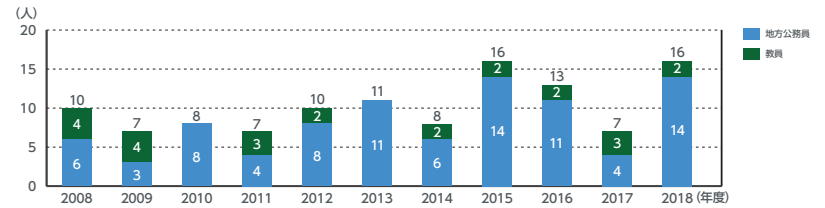


### 秋田県

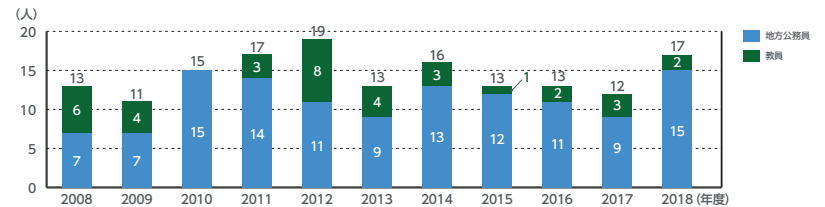
※教員については講師及び非常勤も含む。



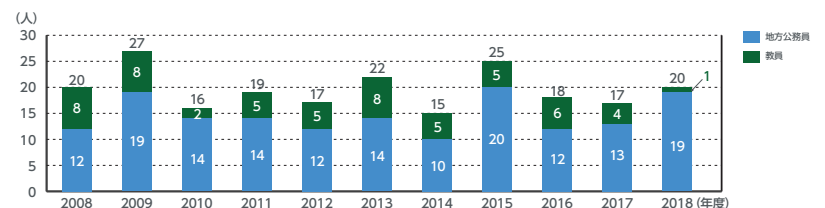
### 山形県



### 福島県



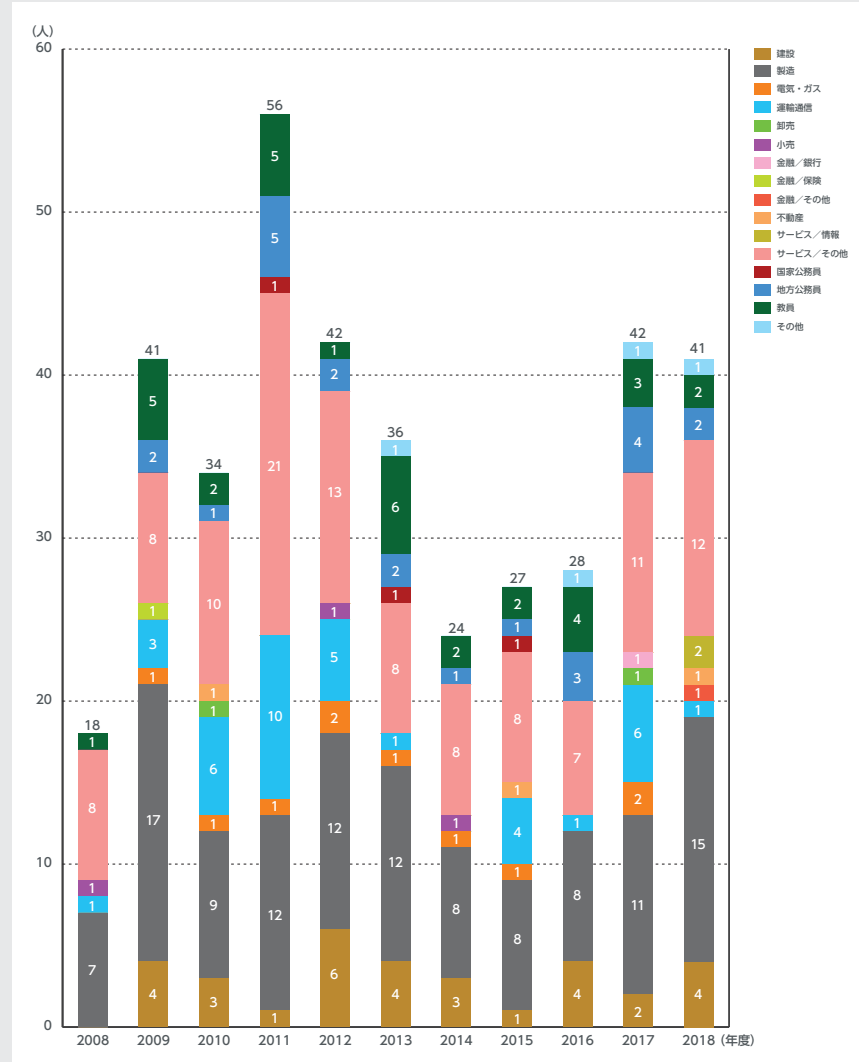
### その他の県



## 9-2 進路状況(大学院)

## 業種別就職状況

2008年度～2018年度

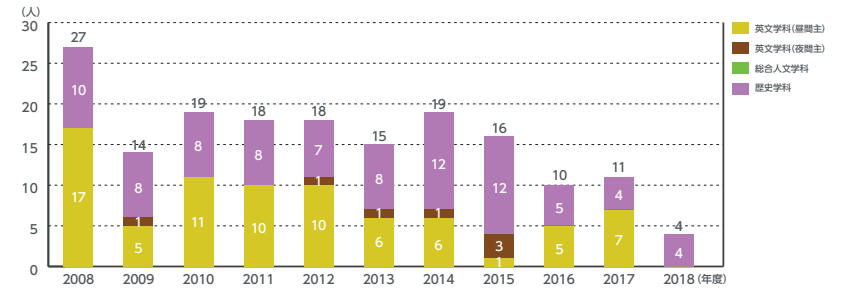


## 9-3 資格取得者数

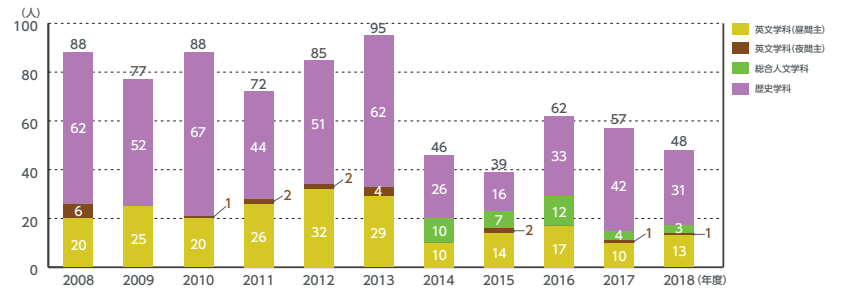
## 司書、学芸員、日本語教員、社会調査士、社会教育主事

2008年度～2018年度

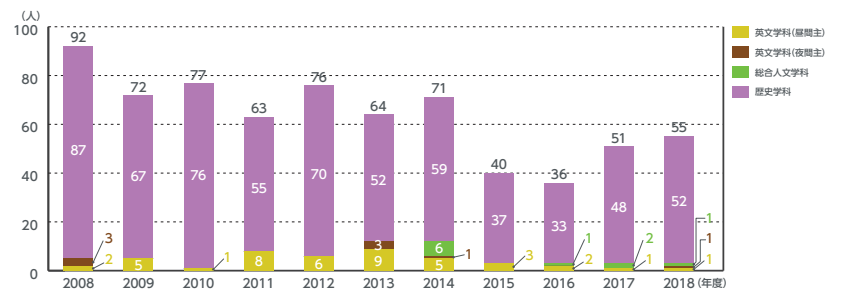
学校図書館司書教諭



図書館司書



博物館学芸員



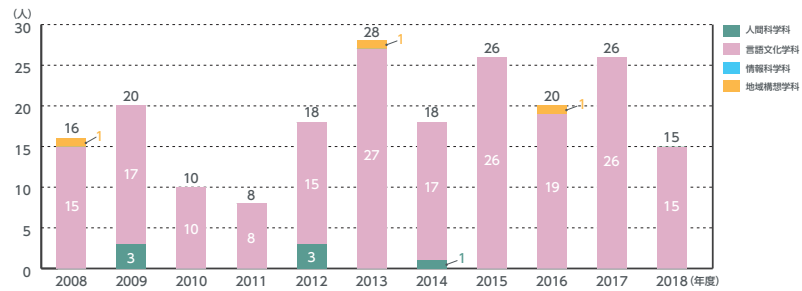


## 9-3 資格取得者数

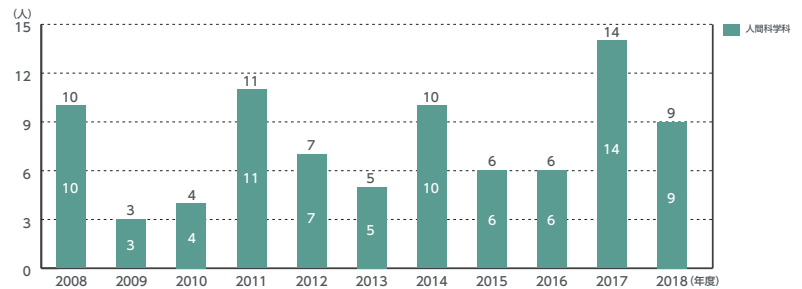
## 司書、学芸員、日本語教員、社会調査士、社会教育主事

2008年度～2018年度

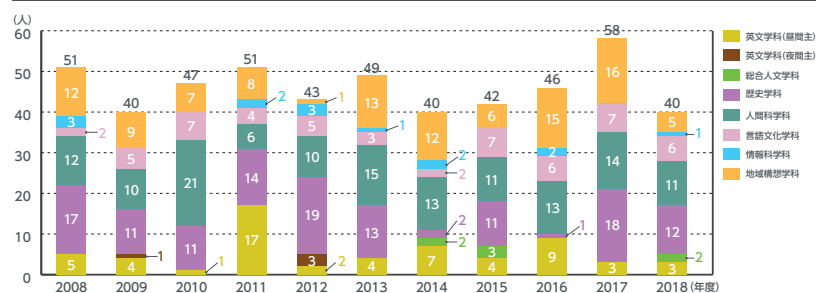
日本語教員



社会調査士



社会教育主事

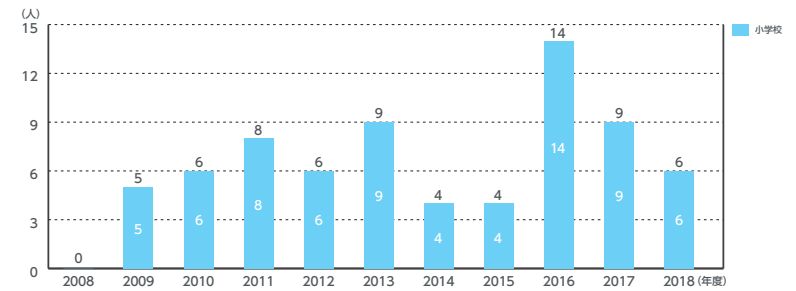


## 9-3 資格取得者数

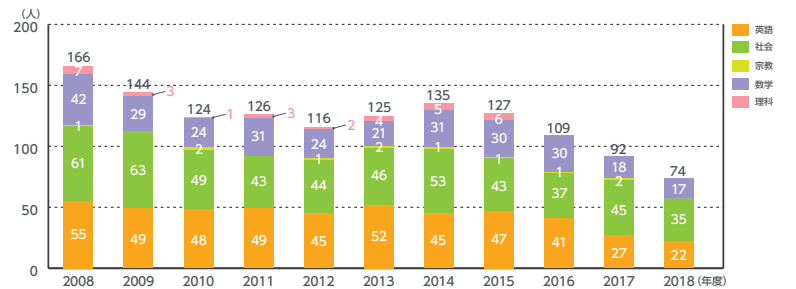
## 教育職員免許状取得者数

2008年度～2018年度

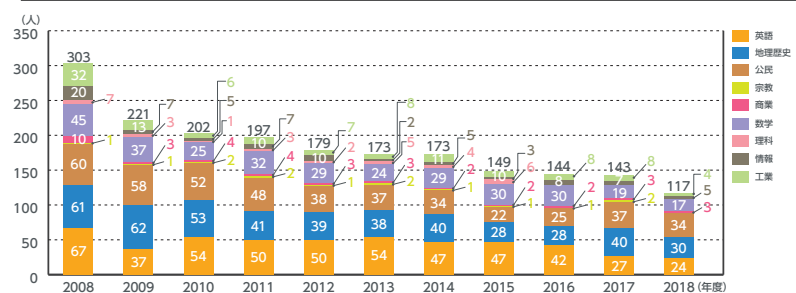
大学 小学校一種



大学 中学校教諭一種



大学 高等学校教諭一種

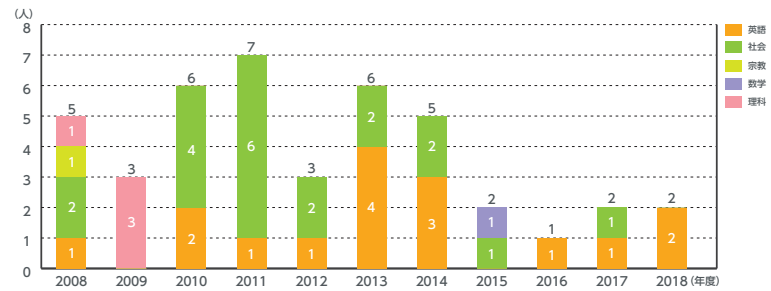


## 9-3 資格取得者数

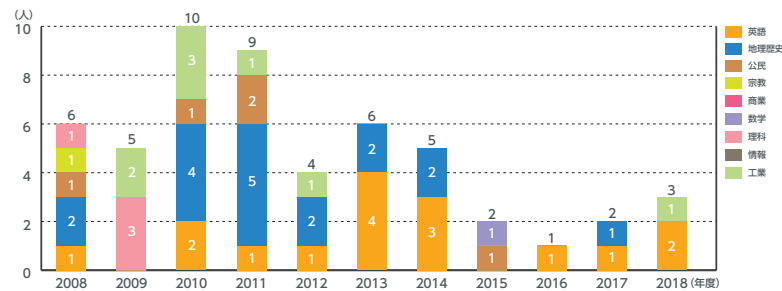
## 教育職員免許状取得者数

2008年度～2018年度

大学院 中学校専修免許状



大学院 高等学校専修免許状

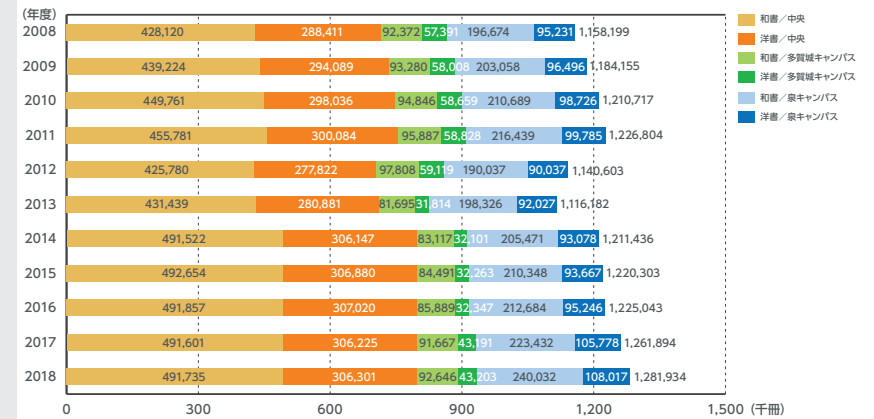


## 10-1 蔵書数

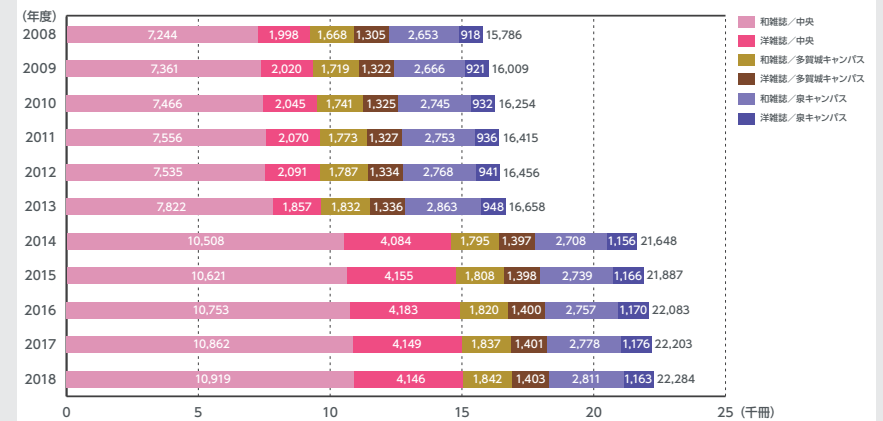
## 図書蔵書冊数

2008年度～2018年度

図書蔵書冊数



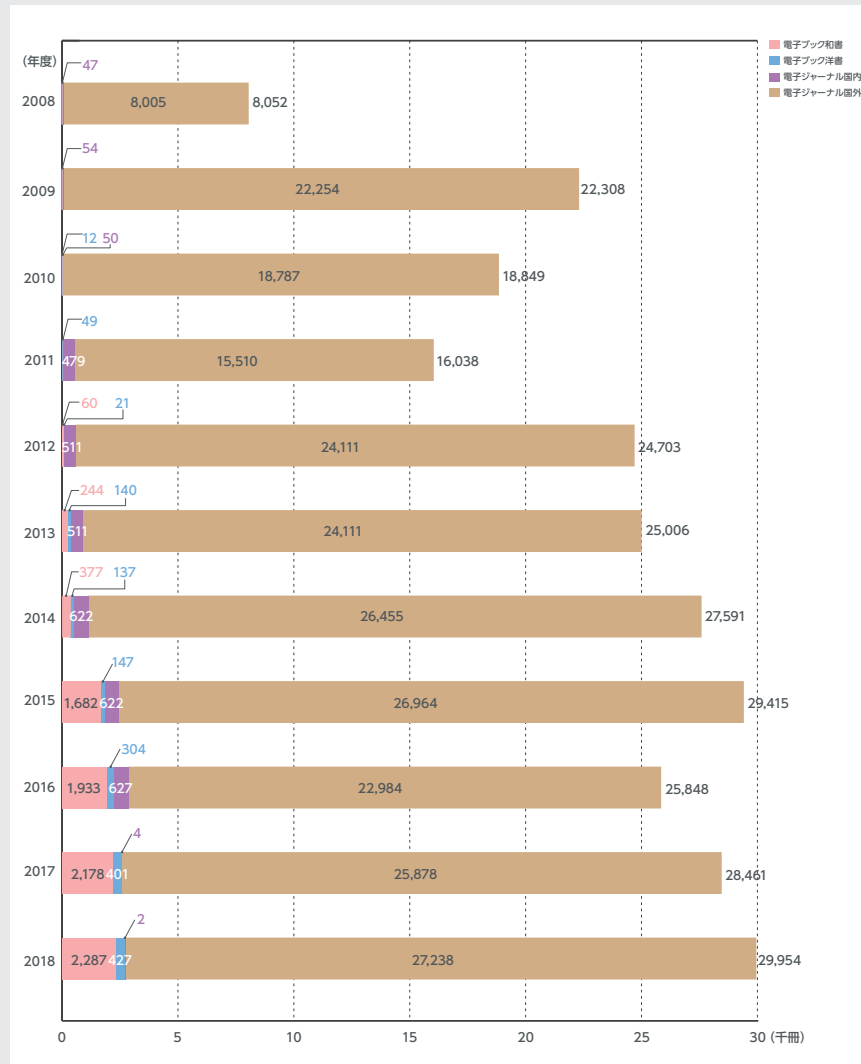
雑誌所蔵種類



## 10-1 蔵書数

## 電子ジャーナル・電子ブックタイトル数

2008年度～2018年度



## 10-2 貸出冊数

## 貸出冊数推移

## 図書館利用者数

2008年度～2018年度



## 10-3 ラーニング・commons

## ラーニング・commons利用者数

2016年度～2018年度

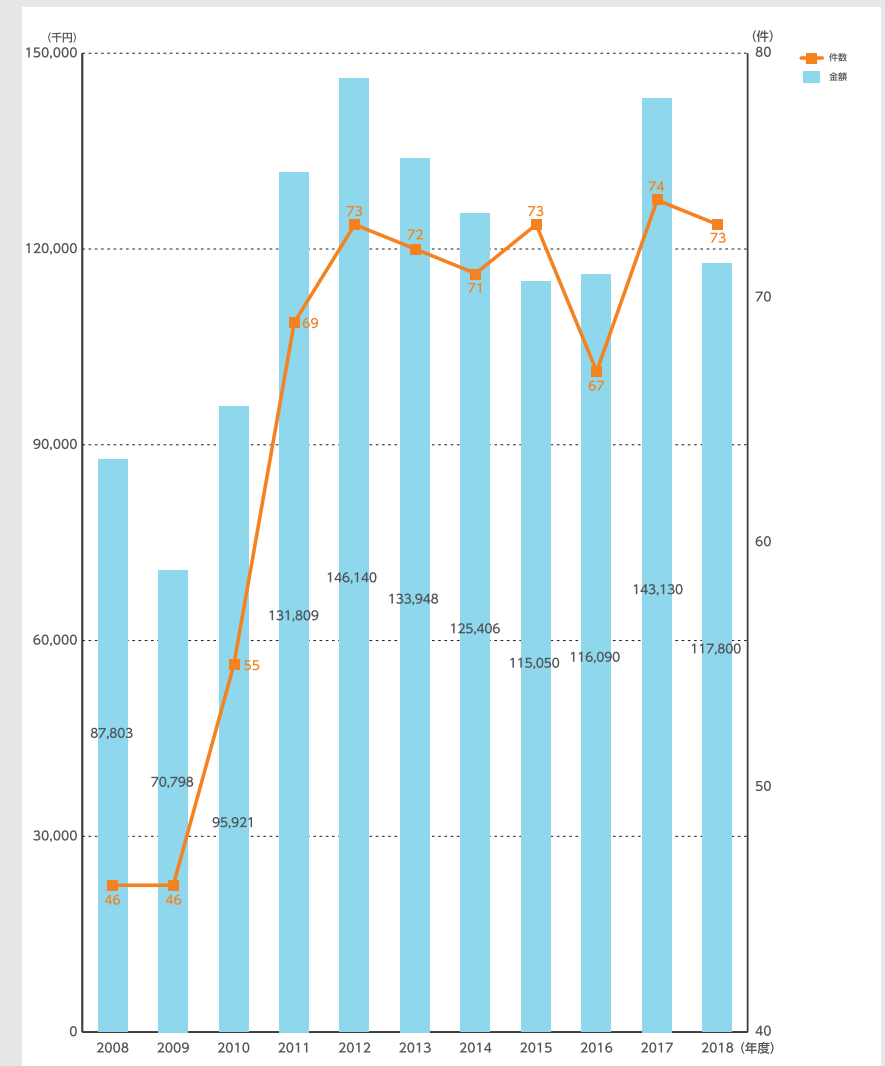


## 11-1 学外研究費

科学研究費助成事業  
採択状況(件数・金額)

2008年度～2018年度

科学研究費助成事業(科研費)は、様々な分野にわたり基礎から応用まであらゆる独創的・先駆的な「学術研究」を対象として支援する競争的資金制度である。また、奨学研究寄附や受託研究・学外共同研究は学外からの本学に対する他の研究機関や企業と共同研究による、研究成果を社会実装するための研究費や寄附である。

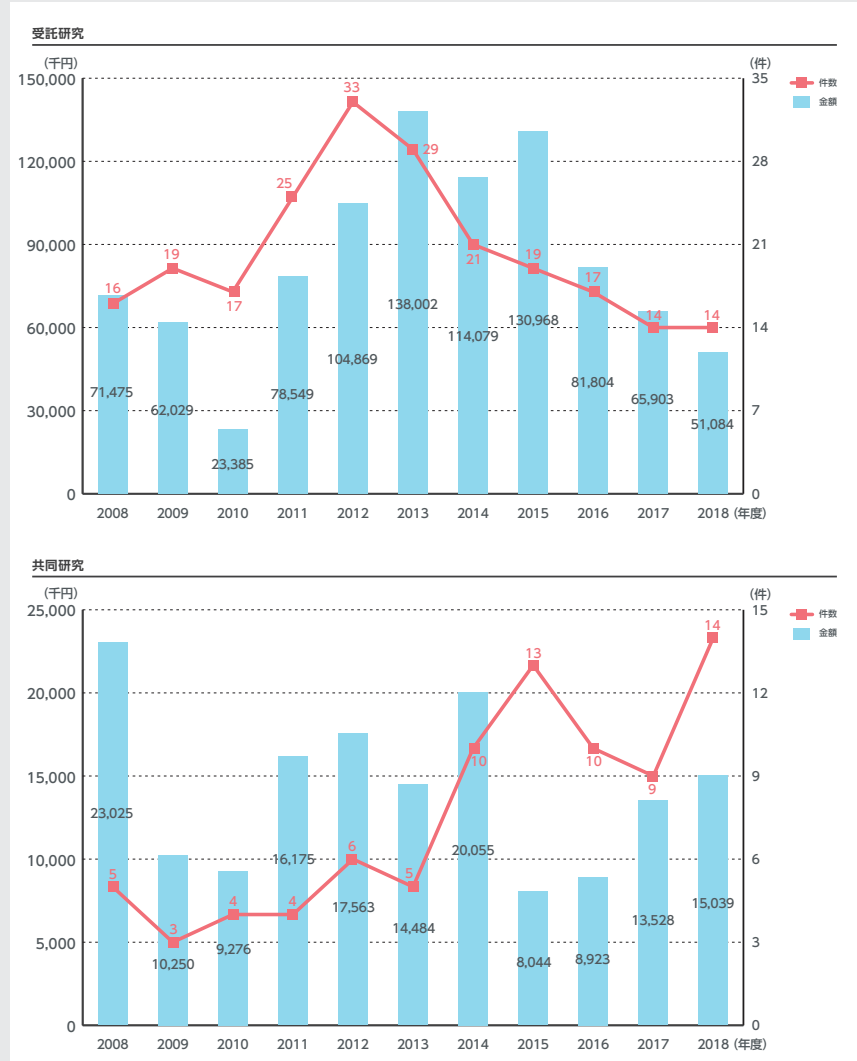


## 11-1 学外研究費

## 受託研究・学外共同研究

## 獲得状況(件数・金額)

2008年度～2018年度

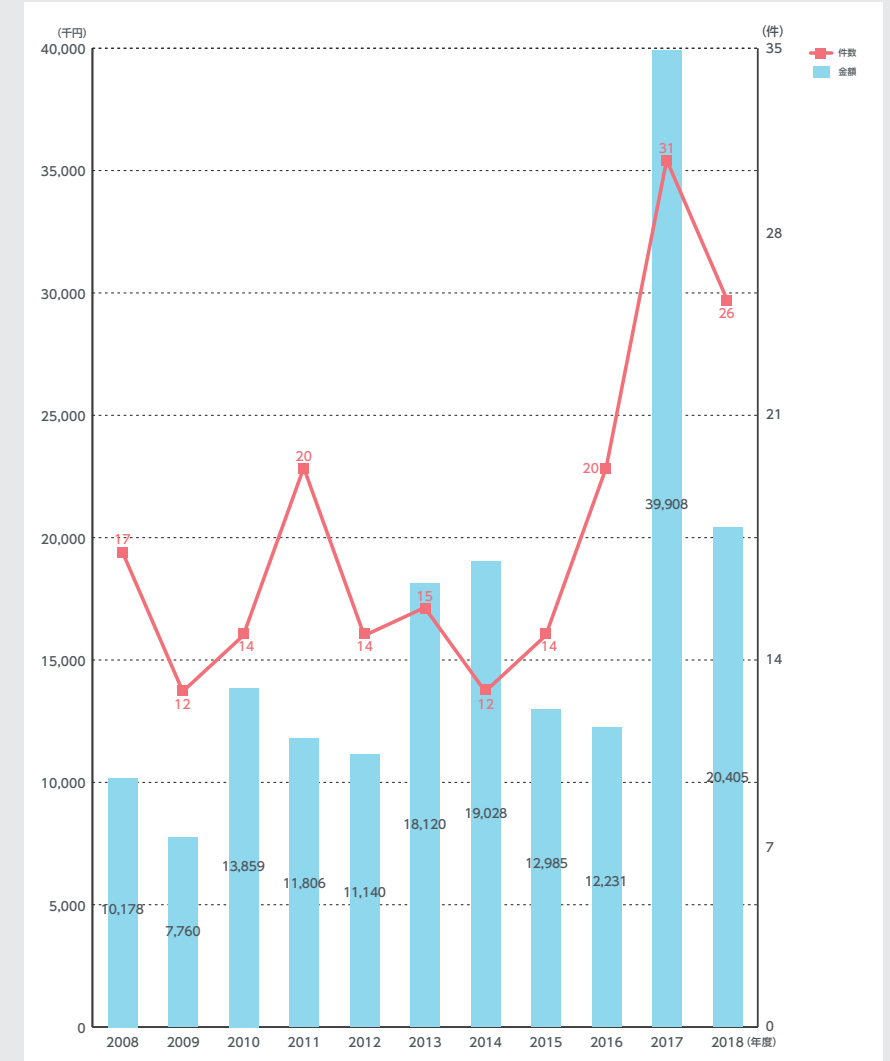


## 11-1 学外研究費

## 奨学研究寄附金

## 受入状況(件数・金額)

2008年度～2018年度

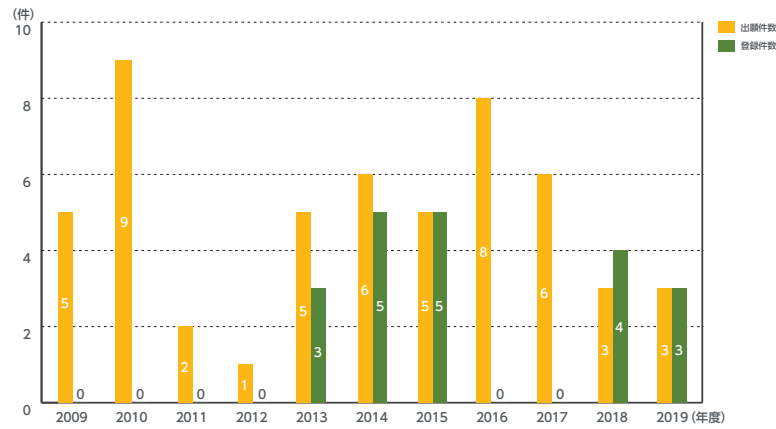


## 11-2 知的財産

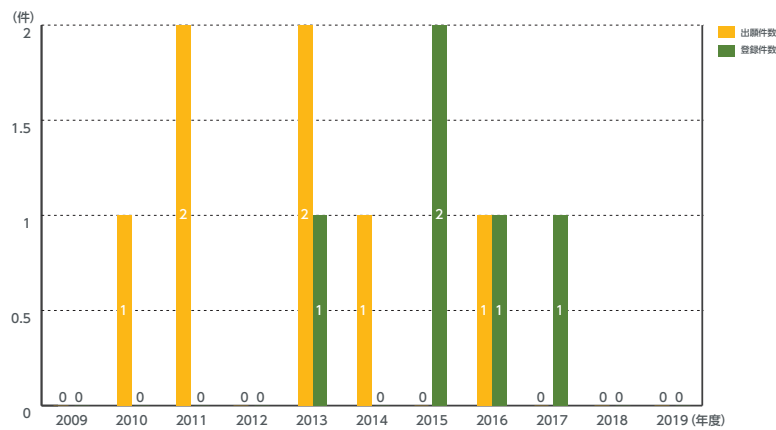
## 特許出願件数・登録件数(国内／国外)

2009年度～2019年度

特許出願件数・登録件数(国内)



特許出願件数・登録件数(国外)

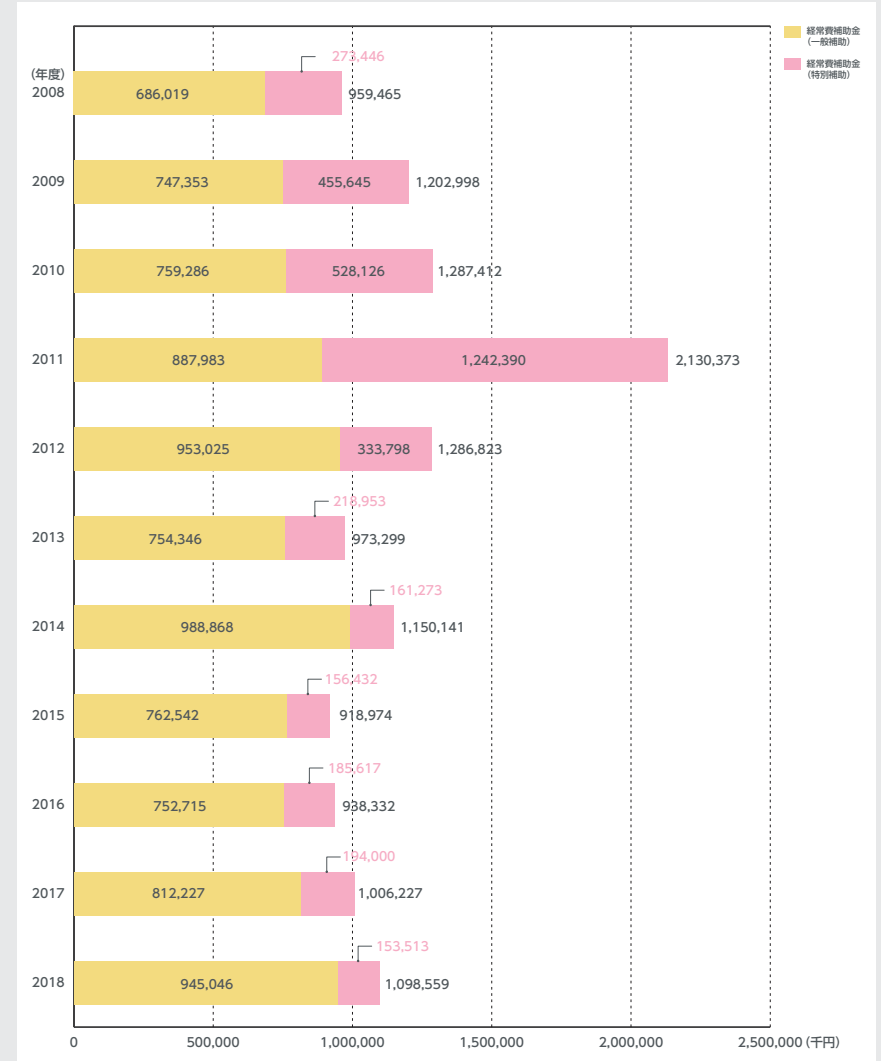


## 12-1 経常費補助金

## 私立大学等経常費補助金

2008年度～2018年度

私立大学等経常費補助金(一般補助・特別補助)の推移である。私立大学等改革総合支援事業補助金は上記に含まれる。2013年度はタイプ2、2015年度及び2016年度はタイプ1及び2、2017年度及び2018年度はタイプ1に採択されている。



## 12-2 文部科学省等補助金

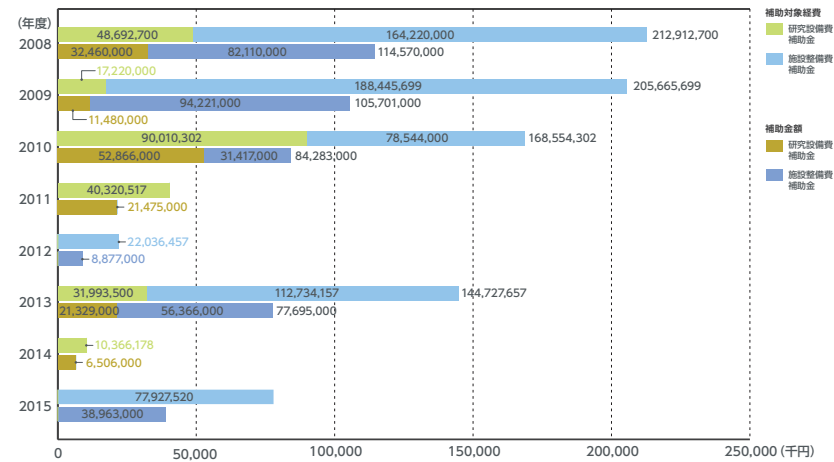
## 研究設備・施設整備費補助金

## その他の国庫補助金

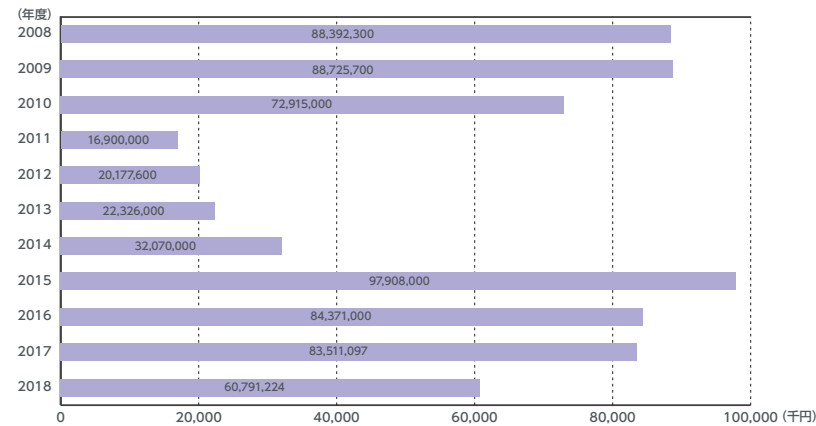
2016年度～2018年度

研究設備・施設整備費補助金

※2016～2018年度活用なし



その他国庫補助金



## 12-3 事業活動収支計算書

## 事業活動収支計算書

## (法人全体)

2015年度～2018年度

2015年度より「学校法人会計基準」の一部が改正されたことに伴い、2015年度決算からの表示としている。事業活動収支計算書は、1年間の教育活動、教育活動以外の経常的な活動、その他の活動の3つの活動区分により事業活動収入と事業活動支出の内容を明らかに経常的な収支の区分と臨時的な収支の区分となっている。この項目では学校法人全体の事業活動収支計算書を表している。

科目	予算単位	2015年度	2016年度	2017年度	2018年度
教育活動収入	事業活動収入の部				
	学生生徒等納付金	13,560,850,000	13,868,009,750	13,592,655,000	13,895,136,000
	手数料	351,142,014	345,459,926	332,848,428	336,384,070
	寄付金	123,880,392	104,273,289	156,228,020	123,367,100
	経常費等補助金	1,918,030,560	1,931,535,968	2,015,177,966	2,070,923,326
	付随事業収入	192,459,252	138,231,266	134,543,701	121,180,890
	雑収入	631,889,694	646,161,683	490,353,231	586,567,954
	教育活動収入計	16,778,251,912	17,033,671,882	16,721,806,346	17,133,559,340
	事業活動支出の部				
	人件費	9,580,986,787	9,606,587,366	9,176,935,351	9,525,645,776
(内退職給与引当金)	826,674,441	905,089,562	457,634,228	839,360,329	
教育研究経費	5,120,286,471	5,477,209,033	5,443,625,642	5,389,669,886	
(内減価償却額)	1,766,741,117	1,922,535,984	1,878,627,758	1,669,573,248	
管理経費	1,350,675,158	1,303,134,965	1,375,056,359	1,451,005,776	
(内減価償却額)	166,719,962	189,154,001	182,540,702	173,482,052	
徴収不能額等	3,531,810	5,433,510	2,147,000	1,743,000	
教育活動支出計	16,055,480,226	16,392,364,874	15,997,764,352	16,368,064,438	
教育活動収支差額	722,771,686	641,307,008	724,041,994	765,494,902	
教育活動外収入	収入の部				
	事業活動				
	受取利息・配当金	246,371,665	199,320,844	176,409,733	199,208,991
その他の教育活動外収入	15,018,692	17,597,625	13,442,814	13,842,731	
教育活動外収入計	261,390,357	216,918,469	189,852,547	213,051,722	
教育活動外支出	支出の部				
	事業活動				
借入金等利息	0	0	0	63,698	
その他の教育活動外支出	0	0	0	0	
教育活動外支出計	0	0	0	63,698	
教育活動外収支差額	261,390,357	216,918,469	189,852,547	212,988,024	
経常収支差額	984,162,043	858,225,477	913,894,541	978,482,926	
特別収支	事業活動収入の部				
	資産売却差額	25,703,641	645	0	267,856
	その他の特別収入	100,408,906	59,444,302	77,146,321	65,201,512
	(内施設整備寄付金)	24,081,424	23,151,124	20,266,697	33,480,882
	(内現物寄付)	35,436,261	35,840,978	54,928,624	29,135,237
	(内施設整備補助金)	38,963,000	386,500	331,000	231,500
特別収入計	126,112,547	59,444,947	77,146,321	65,469,368	
事業活動支出の部					
資産処分差額	127,748,607	25,989,852	48,478,167	30,101,558	
その他の特別支出	2,249,122	295,971	0	11,509,848	
特別支出計	129,997,729	26,285,823	48,478,167	41,611,406	
特別収支差額	△3,885,182	33,159,124	28,668,154	23,857,962	
基本金組入前当年度収支差額	980,276,861	891,384,601	942,562,695	1,002,340,888	
基本金組入額	△1,212,996,887	△5,459,972,957	△1,419,001,145	△1,052,738,104	
当年度収支差額	△232,720,026	△4,568,588,356	△476,438,450	△50,397,216	
前年度繰越収支差額	△3,090,806	△102,481,461	△4,489,037,428	△4,965,475,878	
基本金取崩額	133,329,371	182,032,389	0	319,602,892	
翌年度繰越収支差額	△102,481,461	△4,489,037,428	△4,965,475,878	△4,696,270,202	
事業活動収入計	17,165,754,816	17,310,035,298	16,988,805,214	17,412,080,430	
事業活動支出計	16,185,477,955	16,418,650,697	16,046,242,519	16,409,739,542	

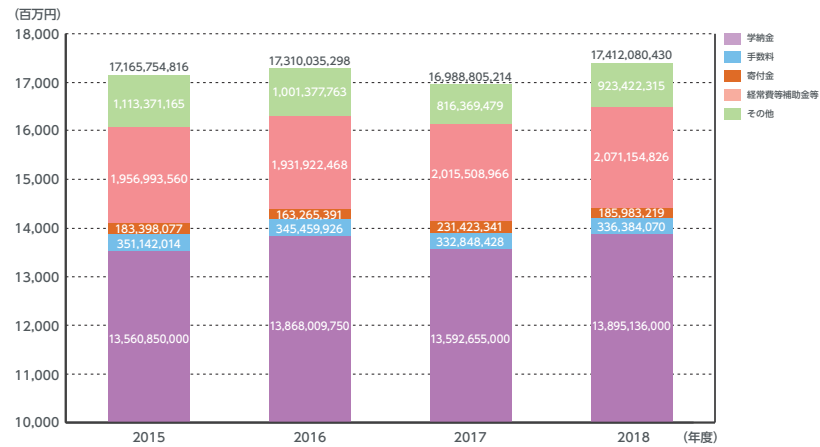
(円)

## 12-3 事業活動収支計算書

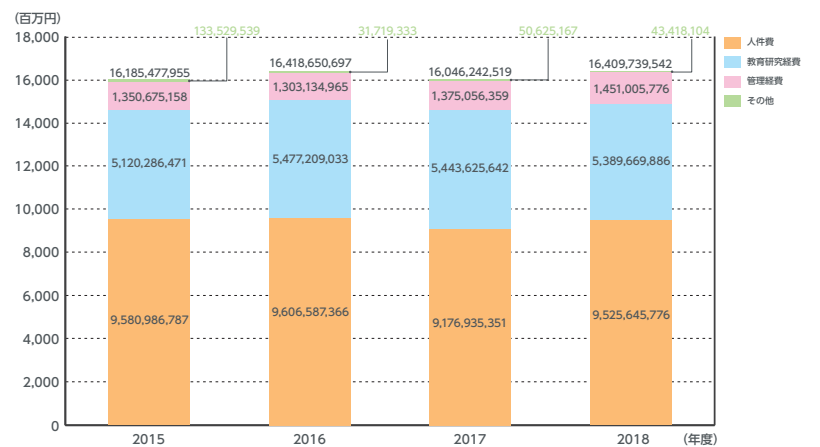
事業活動収入・事業活動支出  
(法人全体)

2015年度～2018年度

事業活動収入



事業活動支出



## 12-4 資金収支計算書

## 資金収支計算書(法人全体)

2015年度～2018年度

資金収支計算書は、当該会計年度の諸活動に対応する全ての収入と支出の内容、支払い資金の収入と支出の順末を明らかにしている。この計算書は、教育研究活動を目的とする学校経営の全体を資金面から表した計算表であり学校の資金規模から予算管理に用いられる。この項目では学校法人全体の資金収支計算書を表している。

収入の部

科目	予算単位	2015年度	2016年度	2017年度	2018年度
学生生徒等納付金収入		13,560,850,000	13,868,009,750	13,592,655,000	13,895,136,000
手数料収入		351,142,014	345,459,926	332,848,428	336,384,070
寄付金収入		142,558,234	122,625,692	171,399,941	149,905,942
補助金収入		1,956,993,560	1,931,922,468	2,015,508,966	2,071,154,826
資産売却収入		2,051,898,626	2,150,000,813	2,099,334,000	3,900,267,860
付随事業・収益事業収入		207,477,944	155,828,891	147,986,515	135,023,621
受取利息・配当金収入		246,371,665	199,320,844	176,409,733	199,208,991
雑収入		670,391,387	645,233,383	524,035,248	656,936,394
借入金等収入		0	0	0	1,500,000,000
前受金収入		2,551,368,100	2,453,463,100	2,553,963,500	2,586,545,000
その他の収入		10,416,848,317	7,353,347,836	4,217,321,305	4,218,718,903
資金収入調整勘定		△3,216,499,685	△3,063,380,063	△2,856,454,746	△3,124,396,527
前年度繰越支払資金		14,630,282,153	17,341,128,268	7,739,551,165	6,551,371,788
収入の部計		43,569,682,315	43,502,960,908	30,714,559,055	33,076,256,868

(円)

支出の部

科目	予算単位	2015年度	2016年度	2017年度	2018年度
人件費支出		9,651,035,067	9,510,387,092	9,352,987,848	9,487,537,910
教育研究経費支出		3,348,336,172	3,549,959,108	3,562,219,790	3,711,506,615
管理経費支出		1,186,009,918	1,114,192,155	1,194,098,097	1,278,905,728
借入金等利息支出		0	0	0	63,698
借入金等返済支出		0	0	0	0
施設関係支出		3,825,610,702	4,696,212,860	323,856,978	287,593,192
設備関係支出		358,254,065	911,466,064	215,428,201	521,139,566
資産運用支出		4,589,356,287	12,756,892,053	6,130,851,887	9,382,190,235
その他の支出		3,788,253,263	4,227,665,395	3,809,053,036	3,433,707,648
{予備費}		0	0	0	0
資金支出調整勘定		△518,301,427	△1,003,364,984	△425,308,570	△698,355,215
支出の部計		26,228,554,047	35,763,409,743	24,163,187,267	27,404,289,377
翌年度繰越支払資金		17,341,128,268	7,739,551,165	6,551,371,788	5,671,967,491
支出の部合計		43,569,682,315	43,502,960,908	30,714,559,055	33,076,256,868

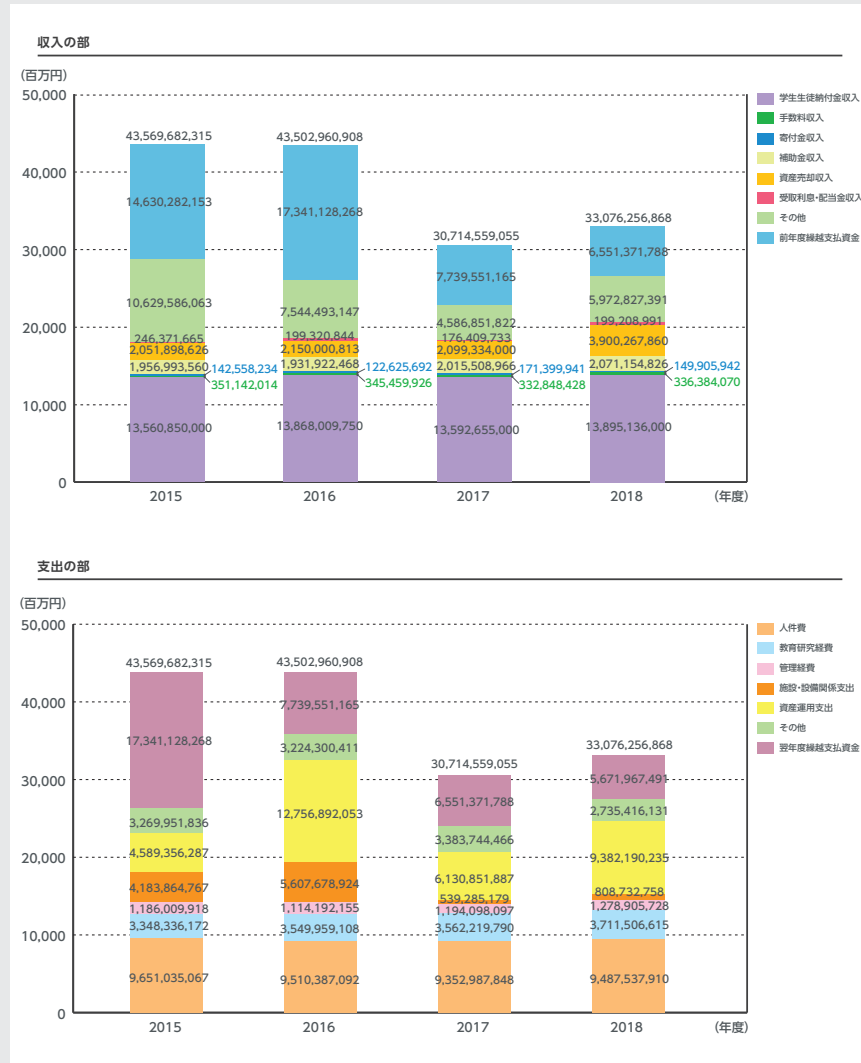
(円)



## 12-4 資金収支計算書

## 収入の部・支出の部(法人全体)

2015年度～2018年度



## 12-5 貸借対照表

2015年度～2018年度

貸借対照表は、学校法人の財政状態・財産を表している。資金収支計算書・事業活動収支計算書は単年度の計算書となっているが貸借対照表は、学校法人が設立してから累計の数値となっている。財政状況は、「資産」=「負債、純資産」がバランスすることとなる。

資産の部 (円)				
科目	2015年度末	2016年度末	2017年度末	2018年度末
固定資産	84,608,073,462	95,397,785,787	97,193,615,710	100,746,734,183
流動資産	21,503,785,412	11,745,954,133	10,437,948,906	9,728,191,975
<b>資産の部合計</b>	<b>106,111,858,874</b>	<b>107,143,739,920</b>	<b>107,631,564,616</b>	<b>110,474,926,158</b>

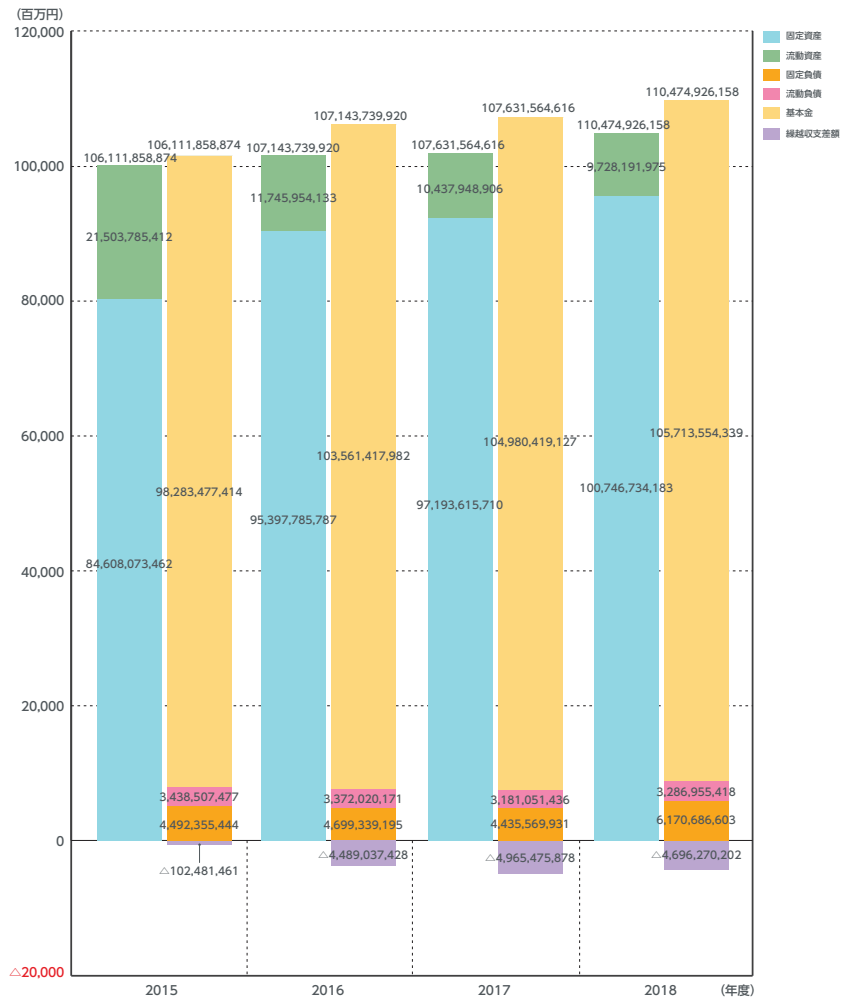
  

負債の部・純資産の部 (円)				
科目	2015年度末	2016年度末	2017年度末	2018年度末
固定負債	4,492,355,444	4,699,339,195	4,435,569,931	6,170,686,603
流動負債	3,438,507,477	3,372,020,171	3,181,051,436	3,286,955,418
<b>負債の部合計</b>	<b>7,930,862,921</b>	<b>8,071,359,366</b>	<b>7,616,621,367</b>	<b>9,457,642,021</b>
基本金	98,283,477,414	103,561,417,982	104,980,419,127	105,713,554,339
第1号基本金	92,862,196,357	97,602,530,481	98,020,750,986	97,752,811,274
第2号基本金	300,000,000	1,000,000,000	2,000,000,000	3,000,000,000
第3号基本金	3,850,429,714	3,851,236,427	3,852,017,067	3,853,091,991
第4号基本金	1,270,851,343	1,107,651,074	1,107,651,074	1,107,651,074
翌年度繰越収支差額	△102,481,461	△4,489,037,428	△4,965,475,878	△4,696,270,202
<b>純資産の部合計</b>	<b>98,180,995,953</b>	<b>99,072,380,554</b>	<b>100,014,943,249</b>	<b>101,017,284,137</b>
<b>負債及び純資産の部合計</b>	<b>106,111,858,874</b>	<b>107,143,739,920</b>	<b>107,631,564,616</b>	<b>110,474,926,158</b>

## 12-5 貸借対照表

## 貸借対照表(法人全体)

2015年度～2018年度



## 12-6 寄付金

## 寄付金(法人-大学)

2015年度～2018年度

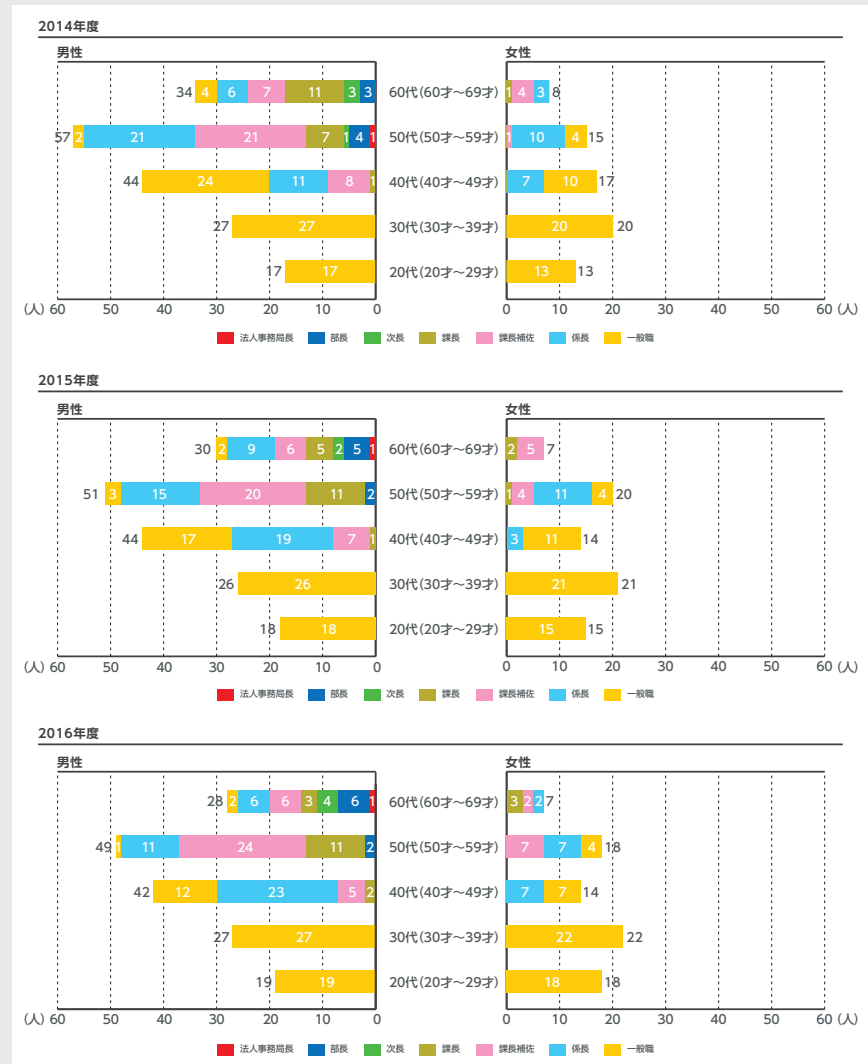
科目	2015年度	2016年度	2017年度	2018年度
特別寄付金 ※2015年度～含施設設備寄付金	142,558,234	122,625,692	151,399,941	149,905,942
特別寄付金 第3号基本金	2,032,946	806,713	780,640	1,074,924
その他特別寄付金 ※2015年度～含施設設備寄付金	140,525,288	121,818,979	150,619,301	148,831,018
一般寄付金	0	0	20,000,000	0
震災支援金	0	0	0	0
現物寄付金 ※2015年度～現物寄付合計	40,839,843	40,639,699	60,023,400	36,077,277
寄付金収入 合計	183,398,077	163,265,391	231,423,341	185,983,219

(円)

# 13-1 職員数

## 専任職員数推移[職位・年代・性別] (法人全体-各部各課)

2014年度～2019年度

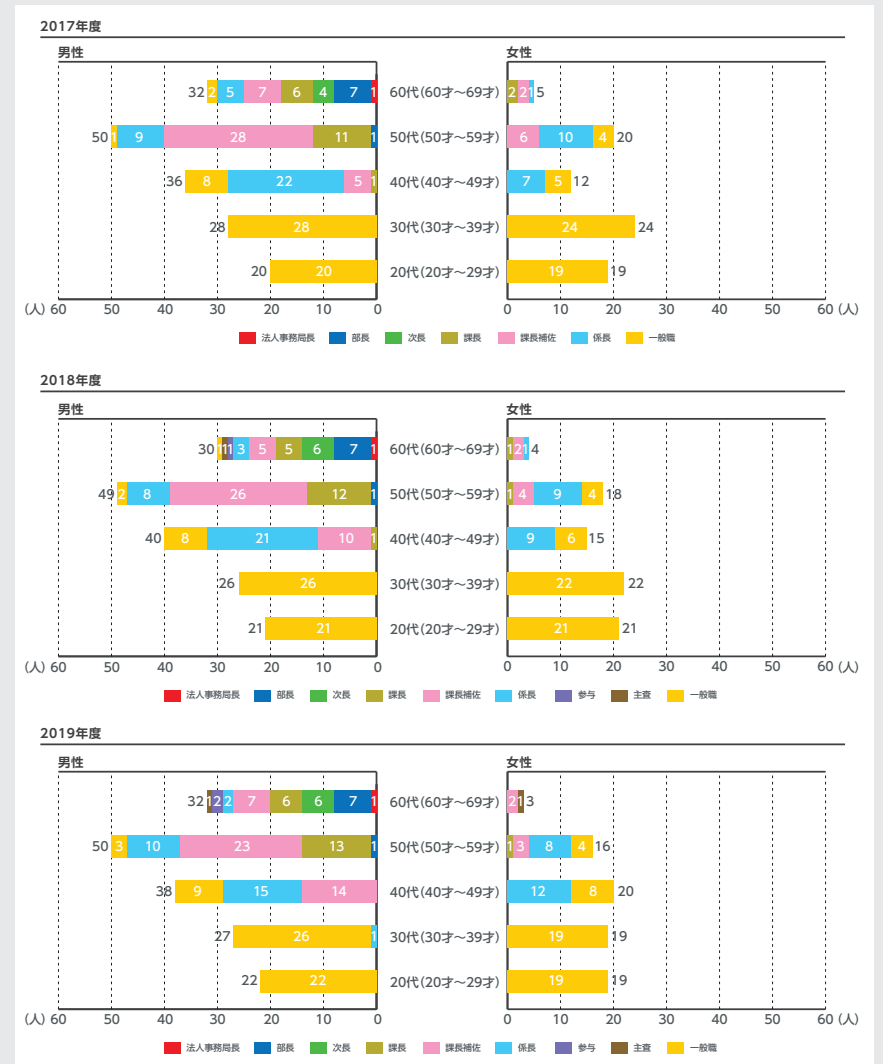


- 1 概要
- 2 将来計画
- 3 教育
- 4 入試
- 5 教員
- 6 グローバル
- 7 学生支援
- 8 学修成果
- 9 進路
- 10 図書館
- 11 研究
- 12 財務状況
- 13 職員

# 13-1 職員数

## 専任職員数推移[職位・年代・性別] (法人全体-各部各課)

2014年度～2019年度



- 1 概要
- 2 将来計画
- 3 教育
- 4 入試
- 5 教員
- 6 グローバル
- 7 学生支援
- 8 学修成果
- 9 進路
- 10 図書館
- 11 研究
- 12 財務状況
- 13 職員

## あとがき

---

点検・評価担当副学長 原田 善教

東北学院大学にとって初の試みになるTGU Fact Book 2019を刊行することができた。これまで各部署において収集されていたものの分散していた各種情報を集約し可視化することによって、使える情報として本学の特色を際立たせ、また今後の課題を剔抉するうえで大いに役立たせることができると期待させるものとなっている。

制作にあたっては、まず各部署がこれまで蓄積してきたデータを提出して頂き、学長室インスティテューショナル・リサーチ(IR)課が学校基本調査や学校法人基礎調査等を確認した上で、これまで各部署で公表しているデータとの整合性の確認を行い、TGU Fact Book 2019を完成させた。

このプロセスにおいて今後の課題もいくつか見出された。データの基準日や経年での情報の蓄積方法が各部署で異なっていることや、部署による定義の相違による情報の粒度の違いなどがあり、結果的に「東北学院大学」としてのFact(事実)を集約し定義づけることにかなりの時間を要することになった。また、今年度作成できなかったデータについては、2020年度版の作成に向けて主管部署における継続的な対応が求められる。

今後、2023年度に東北学院大学は一つのキャンパスとしてスタート(reborn)することになる。その一方で、18歳人口の大幅な減少や文部科学行政のめまぐるしい変化とともに、私立大学受難の時代を迎え、Institutional Research は教学マネジメントを支える基盤として意思決定支援に重要な機能を果たすものとして進化・発展していかなければならない。現状を見れば、なお改善・改革すべき点が残されていることは明らかであり、また新たな課題も発見されている。これらの解決に向けて包括的・順次的に筋道を立てて前進していくことが肝要である。

発刊にあたり、各部署には快くご協力頂いたことに感謝したい。今後に残された項目の作成にも引き続きご理解・ご協力をお願いするものである。また、制作にあたった株式会社第一エージェンシーには多大な労苦を担って頂き、感謝申し上げる。

---

### TGU Fact Book 2019

発行日 / 2020年3月25日  
編集 / 東北学院大学 学長室  
発行 / 点検・評価担当副学長 原田 善教(インスティテューショナル・リサーチ委員会委員長)  
問い合わせ先 / 東北学院大学学長室インスティテューショナル・リサーチ(IR)課  
〒980-8511 仙台市青葉区土樋1-3-1  
TEL022-264-6545 FAX022-264-6364  
制作 / 株式会社第一エージェンシー