



TOHOKU GAKUIN UNIVERSITY FACTBOOK 2020

TOHOKU
GAKUIN
UNIVERSITY
LIFE LIGHT LOVE

FACT BOOK 2020

FACT
BOOK
2020

2021年2月発行

1. 概要

1-1	沿革	1
1-2	組織図	
	組織図[教学]	3
	組織図[事務]	4
1-3	収容定員	
	収容定員[大学/学部]	5
	収容定員[大学院]	5
	収容定員推移[大学/学部]	6
	収容定員推移[大学院/研究科・専攻別]	7
1-4	キャンパスマップ	
	キャンパス(校舎面積・運動場敷地面積・建物面積)	8
	キャンパス所在地	8
1-5	卒業生数	
	卒業生数(同窓生総数・大学卒業生数)	9
	TG会数/支部	9

2. 教学改革・将来計画

	新設・改組等の状況	10
--	-----------	----

3. 教育

3-1	学部入学者数	
	学部入学者数[学部・学科別]・入学定員充足率	11
3-2	大学院入学者数	
	大学院入学者数[研究科・専攻別]	14
	博士前期課程・修士課程 入学者数[研究科・専攻別]	15
	博士後期課程 入学者数[研究科・専攻別]	16
3-3	学部学生数	
	学部学生数[学部・学科別]	17
3-4	大学院学生数	
	大学院学生数[課程別、研究科・専攻別]	20
3-5	学部卒業業者数	
	卒業業者数・卒業業者割合	22
	標準修業年限内卒業業者数・卒業率	24
	早期卒業業者数	26
3-6	大学院修了者数	
	博士前期課程・修士課程修了者数[研究科別]	27
	博士後期課程修了者数[研究科別]	27
	学位授与数(課程博士/論文博士)	28
	標準修業年限内修了者数・修了率(博士前期課程・修士課程)	29
3-7	学部 休学者数	
	学部 休学者数・割合[全体]	30
	学部 休学者数[学部・理由別]	34
	学部 休学者数[学部・学科別]	32
3-8	大学院 休学者数	
	大学院 休学者数[課程別]	33
	大学院 休学者数[理由別]	33
	大学院 休学者数[課程・研究科別]	34
3-9	学部 退学者数	
	学部 退学者数・割合[学部別]	35
	学部 退学者数[理由別]	36
	学部 退学者数[学部・学科別]	37
	1年次退学者数[学部・理由別]	40
3-10	大学院退学者・満期退学者数	
	大学院退学者数[課程別]	44
	大学院退学者数[理由別]	44
	大学院退学者数[研究科別]	42

3-11	公開講座	
	コミュニティソーシャルワーカー(CSW)	43
	スキルアッププログラム受講者数	
	公開講座数・公開講座受講者数	43

3-12	礼拝	
	礼拝出席者数	44

4. 入試

4-1	学部入試状況	
	入試区分別志願者数[全体・学部別]	45
	入試区分別志願者数[全体・入試区分別]	46
	一般入試 合格者数	
	[全体、入試区分別、学部・学科別]・志願倍率	53
	AO入試 合格者数[全体、学部・学科別]・志願倍率	63
	指定校推薦 合格者数[全体、学部・学科別]	67
	都道府県別志願者数・合格者数・入学者数	72
	現役・浪人 志願者数 合格者数 入学者数[全体、学部別]	74
	入学者数[全体、入試区分別]	78
	編入学試験 志願者数・合格者数・入学者数[学部・学科別]	82
4-2	大学院入試状況	
	博士前期課程・修士課程 志願者・合格者数[研究科・専攻別]	85
	博士後期課程 志願者・合格者数[研究科・専攻別]	86

5. 教員

5-1	専任教員数	
	専任教員数・ST比	87
	専任教員年齢構成	91
	大学教員に占める女性の割合	92
5-2	学部 非常勤教員数	
	学部 非常勤教員数[学部別]	93
5-3	大学院 非常勤教員数	
	大学院 非常勤教員数[専攻別]	94
5-4	外国籍教員数	
	外国籍教員数・比率[専任教員/非常勤教員、学部別]	95

6. グローバル

6-1	派遣交換留学生数	
	交換留学生数[学部別/地域別]	97
6-2	協定校からの受入留学生数	
	協定校からの受入留学生数[欧米/アジア]	98
6-3	外国人学生数	
	学部 正規外国人学生数[学部別]	99
	学部 交換留学生数[学部別]	99
	地域別 外国人留学生数(在留資格「留学」のみ)	99
	大学院 正規外国人学生数(博士前期)[研究科別]	100
	大学院 正規外国人学生数(博士後期)[研究科別]	100
	大学院 研究生数(外国人特別研究生を含む)	
	[研究科別]	100
	学部 外国人学生数(留学生以外の外国籍学生)[学部別]	101
	学部 外国人学生数(留学生(国費・私費))[学部別]	101
	大学院 外国人学生数(留学生以外の外国籍学生)	
	[課程・研究科別]	102
	大学院 外国人学生数(留学生(国費・私費))	
	[課程・研究科別]	102
	海外短期留学プログラムの参加者数	103

7. 学生支援

7-1	大学奨学金採用状況	
	学部 奨学金種別毎採用状況	104
	大学院 奨学金種別毎採用状況	105
7-2	日本学生支援機構奨学金	
	学部 日本学生支援機構奨学金(第一種・第二種)	
	新規採用者数・受給者数[全体]	106
	大学院 日本学生支援機構奨学金(第一種・第二種)	
	新規採用者数・受給者数[全体]	107
7-3	奨学金受給者数	
	学部 奨学金受給者数	
	[大学奨学金・日本学生支援機構奨学金]	108
	大学院 奨学金受給者数	
	[大学奨学金・日本学生支援機構奨学金]	108
7-4	学生課外活動団体数、加入者数	
	課外活動団体数	109
	課外活動加入者数・課外活動加入率	109
7-5	学生総合保健支援センター	
	利用者数(カウンセリングセンターからの継続)	110

8. 学修成果

	GPA[全体、学部・学科別]	111
	GPA[全体、学部・学科別-入学年度]	113

9. 進路

9-1	進路状況(学部)	
	業種別就職状況[学科別]	115
	地域別就職状況[学科別]	123
	公務員・教員採用試験採用状況	131
	就職内定率[学部・学科別]	133
9-2	進路状況(大学院)	
	業種別就職状況	135
	地域別就職状況	135
9-3	資格取得者数	
	司書、学芸員、日本語教員、社会調査士、社会教育主事	136
	教育職員免許状取得者数	138

10. 図書館、ラーニング・commons

10-1	蔵書数	
	図書蔵書冊数	140
	電子ジャーナル・電子ブックタイトル数	141
10-2	貸出冊数	
	貸出冊数	142
	図書館利用者数	142
10-3	ラーニング・commons	
	ラーニング・commons利用者数	143

11. 研究

11-1	学内研究費	
	個別・共同研究助成	144
	学長研究助成金等	144
11-2	学外研究費	
	科学研究費助成事業 採択状況(件数・金額)	145
	受託研究・学外共同研究 獲得状況(件数・金額)	146
	奨学研究寄付金 受入状況(件数・金額)	147
11-3	知的財産	
	特許出願件数・登録件数(国内)	148
	特許出願件数・登録件数(国外)	148

12. 財務状況

12-1	経常費補助金	
	私立大学等経常費補助金	149
12-2	文部科学省等補助金	
	研究設備・施設整備費補助金	150
	その他の国庫補助金	150
12-3	事業活動収支計算書	
	事業活動収支計算書(法人全体)	151
	事業活動収入・事業活動支出(法人全体)	152

12-4	資金収支計算書	
	資金収支計算書(法人全体)	153
	収入の部・支出の部(法人全体)	154

12-5	貸借対照表	
	資産の部(法人全体)	155
	負債の部・純資産の部(法人全体)	155
	貸借対照表(法人全体)	156

12-6	寄付金	
	寄付金(法人全体)	157

12-7	財務比率	
	財務比率(法人全体)	158

13. 職員

13-1	職員数	
	専任職員数[職位・年代・性別(法人全体)]	167
	非専任職員数[嘱託 派遣別](法人全体)	170
	専任職員・非専任職員数[部署別](法人全体)	171
	部署別専任職員人数[男女別]	175
	新規採用者数[新卒・既卒別](法人全体)	179
	退職者数(法人全体)	179

13-2	職員年齢別構成	
	職員年齢構成(法人全体)	180
	職員平均年齢[男女別](法人全体)	180

※取り消し線の項目は非公開のコンテンツのため除外しています
※注記がない限り基準日は毎年度5月1日を基準とする

1-1 沿革

1886年 5月	仙台神学校開校
1891年 9月	東北学院と改称 予科、本科、神学部を設置
1895年	普通科、文科専修部、理科専修部に改組
1904年 3月	普通科、専門科(文学部、神学部)に改組
1905年 6月	専門科を専門部(文科、神学科)に改称
1908年 5月	社団法人東北学院を設置
1915年	普通科を中学部と改称
1918年	専門部を神学科1科、同2科、文科、師範科、商科の5科に改組
1925年 8月	神学部(1科、2科)、専門部(文科、師範科、商科)の2部5科に改組
1929年 8月	社団法人東北学院を財団法人東北学院に改組
9月	専門部を高等学部と改称
1936年 3月	文科、師範科を文科第一部、同第二部と改称
1937年 3月	神学部を東京日本神学校に合併
1943年 4月	高等学部商科を高等商業部、中学部を東北学院中学校と改称
1944年 4月	航空工業専門学校設置
1945年12月	航空工業専門学校を工業専門学校と改称
1947年 4月	新制東北学院中学校設置 工業専門学校廃止
1948年 4月	新制東北学院高等学校並びに同第二部(定時制課程)設置
1949年 4月	学制改革に伴い東北学院大学文経学部英文学科、同経済学科設置(設置認可)
1950年 4月	東北学院短期大学部(2年制)併置。英文科、経済科を置く
1951年 2月	財団法人東北学院を学校法人東北学院に改組
1952年 4月	短期大学部に法科増設
1959年 4月	東北学院短期大学部の入学募集停止 東北学院大学文経学部第二部設置(認可申請) 東北学院高等学校榴ヶ岡校舎設置
1960年 3月	東北学院短期大学部廃止(認可申請)
1962年 4月	東北学院大学工学部設置(機械工学科、電気工学科、応用物理学科)(認可申請) 東北学院幼稚園設置(認可申請)
1964年 4月	東北学院大学文経学部一部、同二部を文学部一部、同二部並びに経済学部一部、同二部に改組(認可申請) 東北学院大学大学院設置(文学研究科修士課程英語英文学専攻)(認可申請)
1965年 4月	東北学院大学法学部設置(認可申請) 東北学院大学大学院に経済学研究科修士課程設置(財政金融学専攻)(認可申請)
1966年 4月	東北学院大学大学院に文学研究科修士課程設置(英語英文学専攻) 東北学院大学大学院に工学研究科修士課程設置(応用物理学専攻)(認可申請)
1967年 4月	東北学院大学工学部土木工学科増設(届出) 東北学院大学大学院経済学研究科財政金融学専攻を経済学専攻に改組(認可申請)
1968年 4月	東北学院大学大学院に経済学研究科修士課程(経済学専攻)、工学研究科修士課程(応用物理学専攻)設置(認可申請)
1969年 3月	東北学院大学文経学部・同第二部廃止
1971年 4月	東北学院大学大学院工学研究科修士課程に機械工学専攻、電気工学専攻増設(認可申請)
1972年 4月	東北学院榴ヶ岡高等学校設置(認可申請)
1974年 4月	東北学院大学大学院工学研究科修士課程に機械工学専攻、電気工学専攻増設(認可申請)

1975年 4月	東北学院大学大学院に法学研究科修士課程設置(法律学専攻)(認可申請)
1979年 4月	東北学院大学大学院に法学研究科博士課程設置(法律学専攻)(認可申請)
1987年 3月	東北学院高等学校第二部(定時制課程)廃止
1989年 4月	東北学院大学教養学部設置(教養学科・人間科学・言語科学・情報科学専攻)(認可申請)
1990年 4月	東北学院大学大学院に工学研究科土木工学専攻(修士課程)設置(認可申請)
1992年 4月	東北学院大学大学院に工学研究科土木工学専攻(博士課程)設置(認可申請)
1994年 4月	東北学院大学大学院に人間情報学研究科人間情報学専攻(修士課程)設置(認可申請)
1995年 4月	東北学院榴ヶ岡高等学校を男女共学制に移行
1996年 4月	東北学院大学大学院に人間情報学研究科人間情報学専攻博士課程(後期)設置(認可申請) 東北学院高等学校収容定員に係る学則変更認可(入学定員300名→360名) 東北学院榴ヶ岡高等学校収容定員に係る学則変更認可(入学定員180名→270名)
1997年 4月	東北学院大学大学院に文学研究科アジア文化史専攻(修士課程)・ヨーロッパ文化史専攻(修士課程)設置(認可申請)
1999年 4月	東北学院大学大学院に文学研究科アジア文化史専攻博士課程(後期)・ヨーロッパ文化史専攻博士課程(後期)設置(認可申請) 東北学院大学収容定員の増加に係る学則変更認可(編入学定員設置)
2000年 4月	東北学院大学収容定員の増加に係る学則変更認可(文学部一部英文学科昼間主コース・夜間主コース、経済学部一部経済学科昼間主コース・夜間主コース、同商学科昼間主コース・夜間主コース増設、文学部二部英文学科・経済学部二部経済学科学生募集停止)(ただし文学部一部英文学科夜間主コース、経済学部一部経済学科夜間主コース及び商学科夜間主コースの編入学定員(3年次)の受入れは2002年4月1日) 東北学院大学の期間を付した入学定員の設定に係る学則変更認可(経済学部一部経済学科昼間主コース、同商学科昼間主コース、法学部法律学科) 東北学院大学文学部一部を文学部に、経済学部一部を経済学部に名称変更(届出)
2001年 4月	東北学院大学の学部の学科名称変更(基督教学科をキリスト教学科に、商学科を経営学科に、教養学科言語科学専攻を教養学科言語文化専攻に変更)(届出)
2002年 4月	東北学院大学大学院に経済学研究科経営学専攻(修士課程)設置(認可申請)、東北学院大学の学部の学科名称変更(工学部機械工学科を機械創成工学科に、電気工学科を電気情報工学科に、応用物理学科を物理情報工学科に、土木工学科を環境土木工学科に変更)
2004年 4月	東北学院大学大学院法務研究科法実務専攻(専門職学位課程)設置(認可申請) 東北学院大学収容定員の増加に係る学則変更(臨時的定員の恒常的定員化)
2005年 3月	東北学院大学文学部二部英文学科廃止(届出)(※)
2005年 4月	東北学院大学文学部史学科を歴史学科に改組(届出) 東北学院大学教養学部教養学科を人間科学科、言語文化学科、情報科学科、地域構想学科の4学科に改組(届出)
2006年 4月	東北学院大学工学部機械創成工学科を機械知能工学科に、物理情報工学科を電子工学科に、環境土木工学科を環境建設工学科に改組(届出)
2007年 4月	東北学院大学経済学部二部経済学科廃止(届出)(※)
2009年 4月	東北学院大学経済学部を改組し、経済学部経営学科を経営学部経営学科とし、経済学部にはこれまでの経済学科に加え、共生社会経済学科を設置(届出) 東北学院大学大学院経済学研究科を改組し、経済学研究科経済学専攻と経営学研究科経営学専攻を設置(届出)
2010年 4月	東北学院大学大学院工学研究科を改組し、電子工学専攻(修士課程)を設置(届出) 東北学院大学大学院工学研究科土木工学専攻を環境建設工学専攻に名称変更(届出)
2011年 4月	東北学院大学文学部キリスト教学科を総合人文学科に改組(届出)
2012年 4月	東北学院大学大学院工学研究科電子工学専攻博士課程(後期)を設置(届出) 東北学院大学工学部機械創成工学科、物理情報工学科、環境土木工学科、教養学部教養学科、大学院工学研究科応用物理学専攻及び大学院経済学研究科経営学専攻廃止(届出)(※)
2014年 4月	東北学院大学文学部史学科廃止(届出)(※)
2016年 4月	東北学院大学文学部キリスト教学科廃止(届出)(※) 東北学院大学大学院法務研究科廃止(届出)(※)
2017年 4月	東北学院大学工学部電気情報工学科・電子工学科を改組し、電気電子工学科・情報基盤工学科を設置(届出)東北学院大学経済学部経営学科廃止(届出)(※)
2018年 4月	東北学院大学文学部教育学科を設置(認可申請) 東北学院大学収容定員の増加に係る学則変更認可(文学部英文学科・総合人文学科・歴史学科、経済学部経済学科・共生社会経済学科、経営学部経営学科、法学部法律学科、教養学部人間科学科・言語文化学科・情報科学科・地域構想学科)

※印は、学則変更届出書の「廃止の時期」を記しており、学則の附則に記載の廃止日は異なる

1-3 収容定員

[大学/学部] 2020年度

[大学院] 2020年度

収容定員(大学/学部) (人)

学部	学科	収容定員
文学部	英文学科	815
	総合人文学科	184
	歴史学科	673
	教育学科	150
	小計	1,822
経済学部	経済学科	1,759
	共生社会経済学科	751
	小計	2,510
経営学部	経営学科	1,370
小計	1,370	
法学部	法律学科	1,425
	小計	1,425
工学部	機械知能工学科	452
	電気電子工学科	452
	環境建設工学科	450
	情報基盤工学科	450
	小計	1,804
教養学部	人間科学科	441
	言語文化学科	441
	情報科学科	441
	地域構想学科	441
	小計	1,764
大学合計		10,695

収容定員(大学院) (人)

課程	研究科・専攻	収容定員	
博士課程 前期課程	文学研究科	英語英文学専攻	20
		ヨーロッパ文化史専攻	10
		アジア文化史専攻	10
	経済学研究科	経済学専攻	16
	経営学研究科	経営学専攻(修士)	16
	法学研究科	法学専攻	20
	工学研究科	機械工学専攻	16
		電気工学専攻	16
		電子工学専攻	16
		環境建設工学専攻	16
人間情報学研究科	人間情報学専攻	16	
小計		172	
博士課程 後期課程	文学研究科	英語英文学専攻	9
		ヨーロッパ文化史専攻	6
		アジア文化史専攻	6
	経済学研究科	経済学専攻	6
	法学研究科	法学専攻	6
	工学研究科	機械工学専攻	6
		電気工学専攻	6
		電子工学専攻	6
		環境建設工学専攻	6
	人間情報学研究科	人間情報学専攻	9
小計		66	
大学院合計		238	

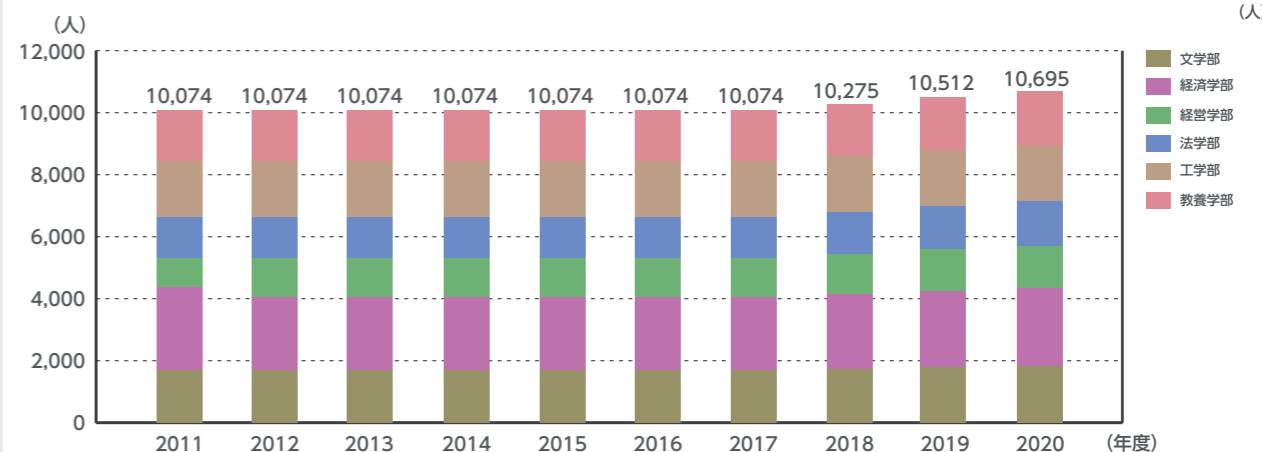
1-3 収容定員

収容定員推移

[大学/学部]

2011年度～2020年度

学部	学科	2011年度	2012年度	2013年度	2014年度	2015年度	2016年度	2017年度	2018年度	2019年度	2020年度
文学部	英文学科	1,022	1,002	982	962	962	962	962	912	868	815
	総合人文学科	30	60	92	124	124	124	124	144	164	184
	キリスト教学科	34	24	12	-	-	-	-	-	-	-
	歴史学科	612	612	612	612	612	612	612	632	654	673
	教育学科	-	-	-	-	-	-	-	50	100	150
小計		1,698	1,698	1,698	1,698	1,698	1,698	1,698	1,738	1,786	1,822
経済学部	経済学科	1,815	1,636	1,636	1,636	1,636	1,636	1,636	1,676	1,722	1,759
	共生社会経済学科	519	698	698	698	698	698	698	715	736	751
	経営学科	327	-	-	-	-	-	-	-	-	-
小計		2,661	2,334	2,334	2,334	2,334	2,334	2,334	2,391	2,458	2,510
経営学部	経営学科	947	1,274	1,274	1,274	1,274	1,274	1,274	1,305	1,342	1,370
小計		947	1,274	1,274	1,274	1,274	1,274	1,274	1,305	1,342	1,370
法学部	法律学科	1,324	1,324	1,324	1,324	1,324	1,324	1,324	1,357	1,394	1,425
	小計	1,324	1,324	1,324	1,324	1,324	1,324	1,324	1,357	1,394	1,425
工学部	機械知能工学科	492	492	492	492	492	492	482	472	462	452
	電気情報工学科	492	492	492	492	492	492	482	472	462	452
	電気電子工学科	492	492	492	492	492	492	482	472	462	452
	環境建設工学科	410	410	410	410	410	410	420	430	440	450
	情報基盤工学科	-	-	-	-	-	-	110	220	335	450
	電子工学科	410	410	410	410	410	410	310	210	105	-
小計		1,804	1,804	1,804	1,804	1,804	1,804	1,804	1,804	1,804	1,804
教養学部	人間科学科	410	410	410	410	410	410	410	420	432	441
	言語文化学科	410	410	410	410	410	410	410	420	432	441
	情報科学科	410	410	410	410	410	410	410	420	432	441
	地域構想学科	410	410	410	410	410	410	410	420	432	441
	小計	1,640	1,640	1,640	1,640	1,640	1,640	1,640	1,680	1,728	1,764
大学合計		10,074	10,074	10,074	10,074	10,074	10,074	10,074	10,275	10,512	10,695



各学部留意事項

文学部 2011年4月にキリスト教学科を総合人文学科へ改組(キリスト教学科は2016年廃止)。2018年4月に教育学科を設置。

経済学部 2009年4月に経済学部を改組、共生社会経済学科を設置し、経済学部経営学科を経営学部経営学科とした(経済学部経営学科は2017年廃止)。

工学部 2017年4月に電気情報工学科を電気電子工学科へ改称。2017年～2019年の収容定員数については、学校法人基礎調査110票における改称前後の学科の合計数をそれぞれ記載している。電子工学科を改組し、情報基盤工学科を設置(電子工学科は募集停止)。

その他 文学部英文学科は2017年度、経済学部経済学科及び経営学部は2011年度まで夜間主コースあり(収容定員数は各学科に計上している)。

1-3 収容定員

収容定員推移

[大学院/研究科・専攻別]

2011年度～2020年度

課程	研究科	専攻	2011年度	2012年度	2013年度	2014年度	2015年度	2016年度	2017年度	2018年度	2019年度	2020年度	
博士課程 前期課程	文学研究科	英語英文学専攻	20	20	20	20	20	20	20	20	20	20	
		ヨーロッパ文化史専攻	10	10	10	10	10	10	10	10	10	10	
		アジア文化史専攻	10	10	10	10	10	10	10	10	10	10	
	経済学研究科	経済学専攻	16	16	16	16	16	16	16	16	16	16	
	経営学研究科	経営学専攻(修士)	16	16	16	16	16	16	16	16	16	16	
	法学研究科	法学専攻	20	20	20	20	20	20	20	20	20	20	
	工学研究科	機械工学専攻	16	16	16	16	16	16	16	16	16	16	16
		電気工学専攻	16	16	16	16	16	16	16	16	16	16	16
		電子工学専攻 ※2011まで修士課程	16	16	16	16	16	16	16	16	16	16	16
		環境建設工学専攻	16	16	16	16	16	16	16	16	16	16	16
人間情報学研究科	人間情報学専攻	16	16	16	16	16	16	16	16	16	16		
小計			172	172	172	172	172	172	172	172	172		
博士課程 後期課程	文学研究科	英語英文学専攻	9	9	9	9	9	9	9	9	9	9	
		ヨーロッパ文化史専攻	6	6	6	6	6	6	6	6	6	6	
		アジア文化史専攻	6	6	6	6	6	6	6	6	6	6	
	経済学研究科	経済学専攻	6	6	6	6	6	6	6	6	6	6	
	法学研究科	法学専攻	6	6	6	6	6	6	6	6	6	6	
	工学研究科	機械工学専攻	6	6	6	6	6	6	6	6	6	6	6
		電気工学専攻	6	6	6	6	6	6	6	6	6	6	6
		電子工学専攻	-	2	6	6	6	6	6	6	6	6	6
		環境建設工学専攻	6	6	6	6	6	6	6	6	6	6	6
	人間情報学研究科	人間情報学専攻	6	4	-	-	-	-	-	-	-	-	-
人間情報学研究科	人間情報学専攻	9	9	9	9	9	9	9	9	9	9	9	
小計			66	66	66	66	66	66	66	66	66	66	
専門職学位課程	法務研究科	法実務専攻	110	90	90	60	30	-	-	-	-	-	
大学院合計			348	328	328	298	268	238	238	238	238	238	

(人)

各研究科留意事項

工学研究科 2012年4月に応用物理学専攻を廃止。また、電子工学専攻(博士後期課程)を設置し、同(修士課程)を(博士前期課程)に変更。
法務研究科 2016年4月に廃止。

1-4 キャンパスマップ

キャンパス(校舎面積・運動場敷地面積・建物面積)

キャンパス所在地

2011年度～2020年度

各年度3月31日(財産目録より)

年度	土地			建物	主な増減理由
	校舎等	運動場敷地	合計	面積	
2011	399,914.33㎡	147,408.48㎡	547,322.81㎡	182,123.64㎡	名取、七ヶ浜被災、青根移築、多賀城隣接国有地購入
2012	401,369.86㎡	147,409.48㎡	548,779.34㎡	182,071.88㎡	土樋南西土地購入
2013	365,838.50㎡	146,999.09㎡	512,837.59㎡	182,401.19㎡	笠神一部売却、七ヶ浜売却
2014	368,057.47㎡	118,225.65㎡	486,283.12㎡	182,982.78㎡	笠神一部売却、泉屋内練習場竣工、ホーイ敷地取得、泉地積更生
2015	367,210.95㎡	118,225.65㎡	485,436.60㎡	182,636.22㎡	
2016	367,450.82㎡	117,383.26㎡	484,834.08㎡	195,146.77㎡	ホーイ竣工
2017	385,007.97㎡	117,383.26㎡	502,391.23㎡	240,595.29㎡	旧市立病院取得
2018	385,007.97㎡	117,383.26㎡	502,391.23㎡	240,352.19㎡	
2019	387,491.97㎡	115,766.63㎡	503,258.60㎡	240,577.11㎡	土樋テニスコートをTGサポートへ賃貸
2020	387,491.97㎡	115,766.63㎡	503,258.60㎡	195,120.23㎡	旧市立病院除却

土樋キャンパス

仙台市青葉区土樋一丁目3-1



多賀城キャンパス

多賀城市中央一丁目13-1



泉キャンパス

仙台市泉区天神沢二丁目1-1



1-5卒業生数

卒業生数(同窓生総数・大学卒業生数)

TG会数/支部

2020年度

東北学院同窓生総数 191,227名 大学卒業生数(大学院含む) 167,909名

TG会数:125 支部数:87 総数:212

TG会 ※五十音順

アーサイナス同窓会	コセキTG会	TGスポーツOB連合会	日立キャピタルTG会
アイリスグループTG会	裁判所TG会	TG地理学同窓会	日比谷総合設備グループTG会
秋田市役所TG青葉会	佐藤製線グループTG会	TG鍼灸接骨師会	びっと62TG会
ALSOK宮城TG会	三機工業グループTG会	TGパソコングループ会	藤崎TG会
石巻市役所TG会	職業会計人TG会	TG薬剤師会	富士ゼロックス宮城TG会
石巻信用金庫TG会	七十七銀行TG会	TG地塩会	復建TG会
泉女子寄宿舎同窓会	清水建設TG会	電気工学TG会(コスモス)	古川工業高等学校TG会
岩手医大TG会	シロキヤ・オフィスベンダーTG会	デンタルTG会	古川電気工業TG会
岩手県教職員TG会	神学TG会	凸版印刷TG会	弁護士TG会
岩手県庁TG会	JR東日本TG会	東邦銀行TG会	法学部同窓会
エイエイピーTG会	菅原学園TG会	東北運輸局TG会	舗装TG会
NTTグループTG会	仙台銀行TG会	東北学院高等学校二部TG会	北海道教職員TG会
遠藤商事TG会	仙台国際ホテルTG会	東北学院3L会	マンパワーグループTG会
大木建設TG会	仙台市議会議員TG会	東北学院大学	みちのく銀行TG会
大崎市役所TG会	仙台市役所TG会	オリエンテーション・リーダーTG会	水戸屋TG会
OKIテクノパワースystemズTG会	仙台青年会議所中高TG会	東北学院中学校・高等学校同窓会	宮城県議会議員TG会
角田市役所TG会	セントTG会	東北学院中学高等学校寄宿舎同窓会	宮城県警TG会
鹿島TG会	銭高組TG会	東北学院榴ヶ岡高等学校同窓会	宮城県宅地建物取引業協会TG会(宮宅建TG会)
兜町TG会	全日警仙台支社TG会	東北厚生局TG会	宮城県庁TG会
釜石市役所TG会	総合警備保障TG会	東北高等学校TG会	宮城第一信用金庫TG会
川口印刷工業TG会	大成建設グループTG会	東北ゴムTG会	宮城ダイハツTG会
教養学部TG会	太平洋エンジニアリングTG会	東北放送TG会	宮城トヨタTG会
北日本銀行TG会	高砂熱学工業TG会	東北マツダTG会	宮古市役所TG会
基督教学科TG会	多賀城寄宿舎同窓会	東洋熱工業(株)東北支店TG会	明治安田生命TG会
キリスト者TG会	多賀城市役所TG会	戸田建設TG会	メットライフ生命TG会
行政書士TG会	竹中TG会	ドクターTG会	盛岡市役所TG会
建設TG会	田崎真珠TG会	土木教員宮城TG会	杜の都信用金庫TG会
工学部機械TG会	鉄鋼TG会	日専連TG会	守屋グループTG会
弘進ゴムTG会	帝国データバンクTG会	西原グループTG会	ユアテックTG会
コカ・コーラボラズジャパンTG会	TG史学同窓会	能美防災TG会	リコージャパン宮城支社TG会
古久根建設TG会	TGしびる会	バイタルネットTG会	
コクヨグループTG会	TGしびる技術士会	東九番丁寄宿舎(北黎寮)TG会	

支部

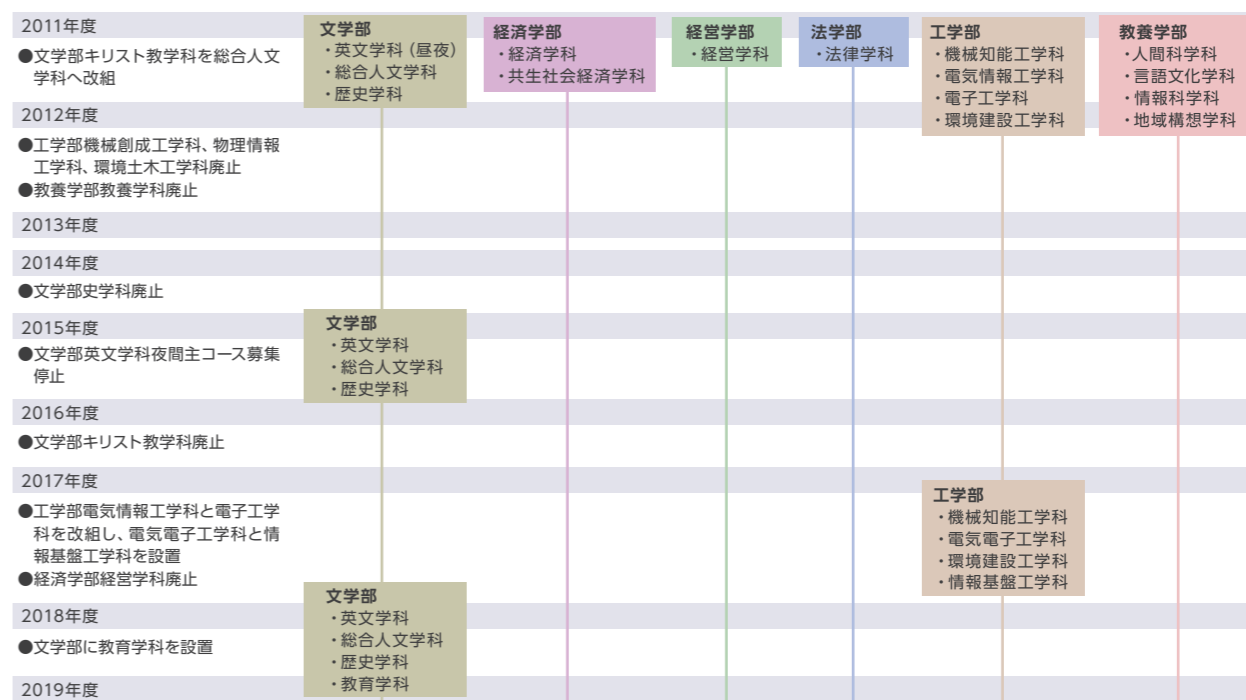
■宮城県 仙台同窓会 青葉支部 泉支部 太白支部 宮城野支部 若林支部 太白支部秋保地区TG会 宮城野支部若切TG会 宮城野支部高砂TG会 利府支部 塩釜支部 多賀城支部 松島支部 鳴瀬支部 石巻支部 女川支部 志津川支部 気仙沼支部	名取支部 岩沼支部 柴田支部 大河原支部 村田支部 川崎支部 宮城蔵王支部 宮城野支部若切TG会 角田・丸森支部 白石支部 黒川支部 大崎支部 登米支部 美里支部 涌谷支部 栗原支部 鳴子支部	■北海道 札幌支部 旭川支部 岩見沢支部 帯広・十勝支部 釧路支部 函館支部 室蘭支部	■岩手県 盛岡支部 一関支部 奥州支部 釜石支部 北上・和賀支部 気仙支部 紫波支部 宮古支部	■福島県 福島県北支部 会津支部 いわき支部 郡山支部 相馬支部 南相馬支部 双葉支部	■東海・近畿 東海支部 静岡支部 近畿支部	■中国・四国・九州 広島支部 四国支部 九州支部	■関東 東京支部 神奈川支部 栃木支部 群馬支部 武蔵野支部 水戸支部	■山形県 山形支部 上山支部 寒河江支部 酒田支部 新庄支部 天童支部 米沢支部	■信越・北陸 新潟支部 信州支部 北陸支部	■海外 北米支部
--	--	---	--	---	---------------------------------------	--	--	--	---------------------------------------	--------------------

2 教学改革・将来計画

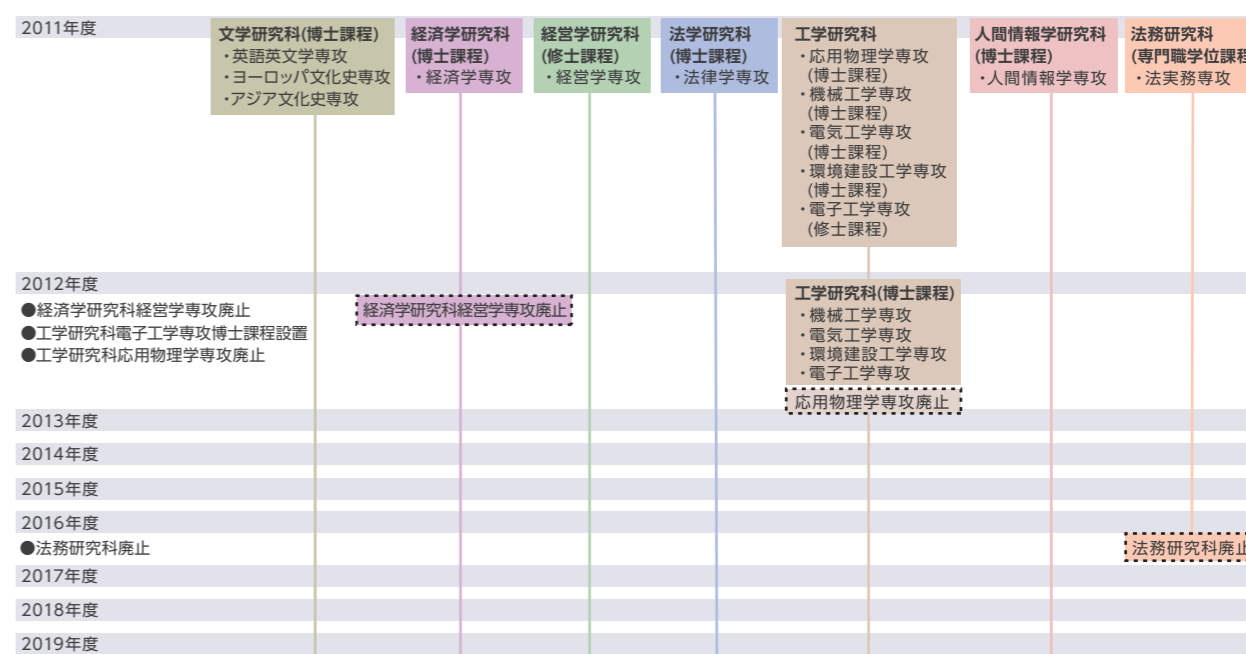
新設・改組等の状況

2011年度から2020年度までの学部・学科、大学院研究科の改組の推移である。2017年度に経済学部経営学科は廃止された。2018年文学部に教育学科を認可申請により設置している。工学部は2017年度電気情報工学科と電子工学科を改組し、電気電子工学科、情報基盤工学科を設置している。大学院は2016年度に法務研究科を廃止した。

東北学院大学 教学組織沿革(学部)



東北学院大学 教学組織沿革(大学院)



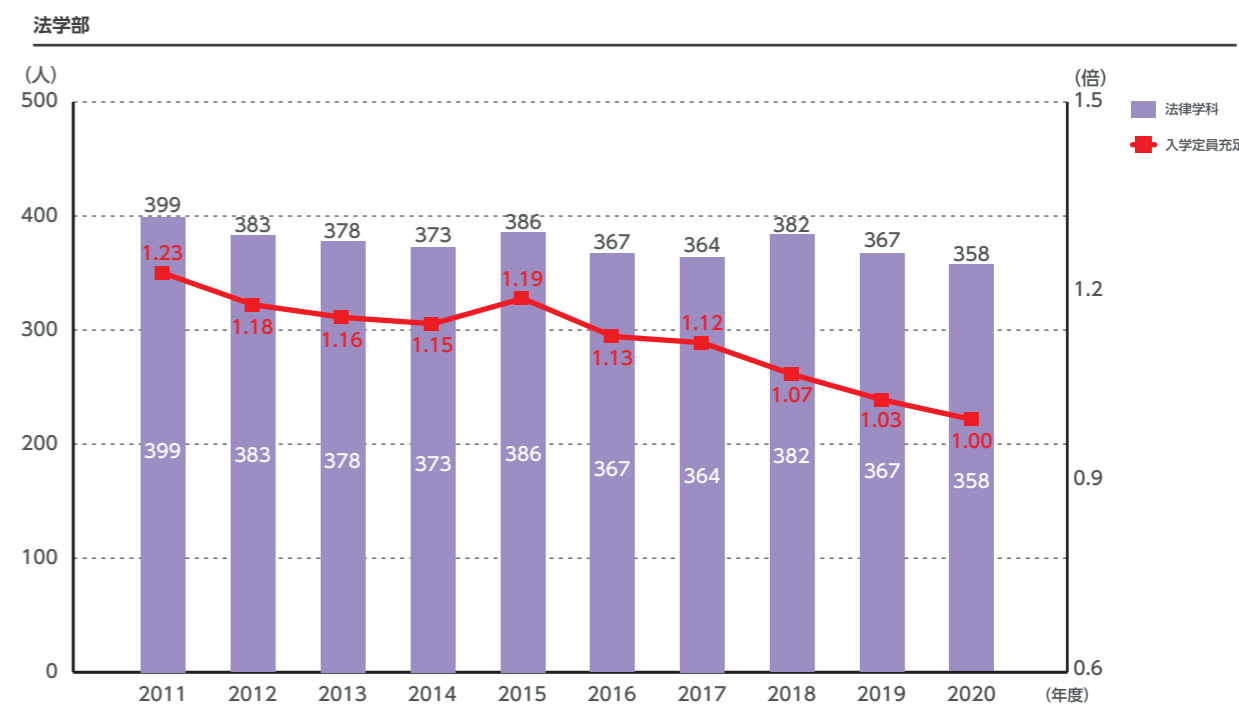
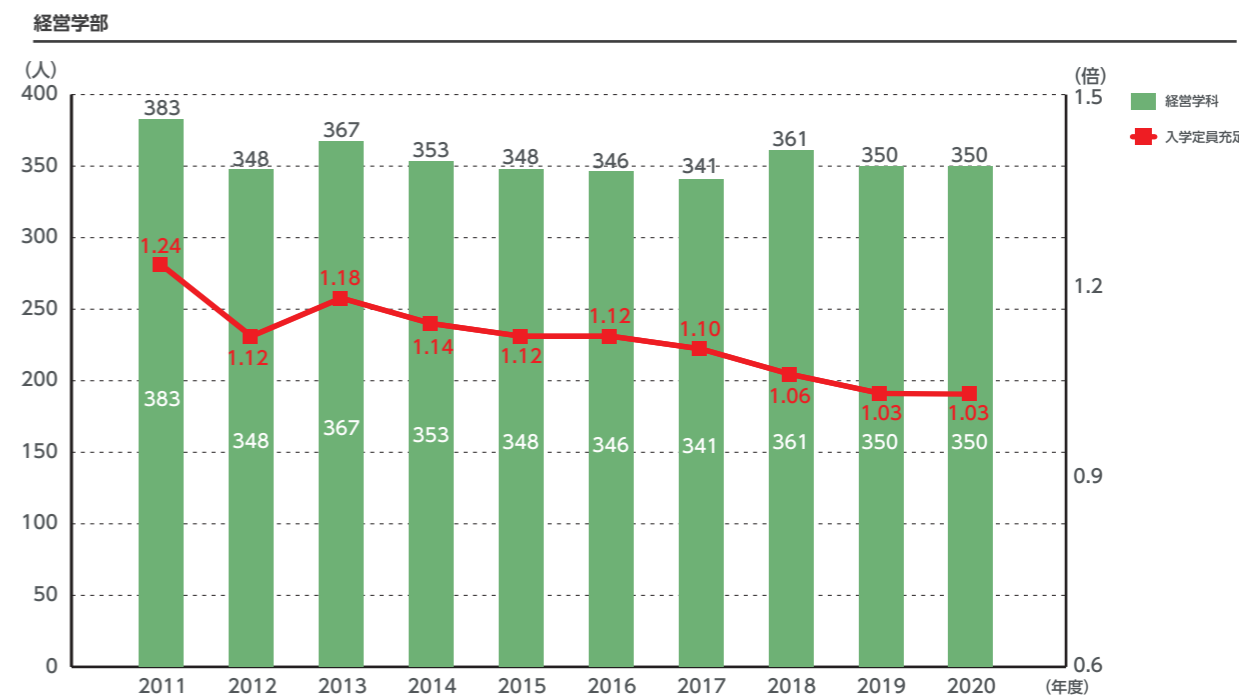
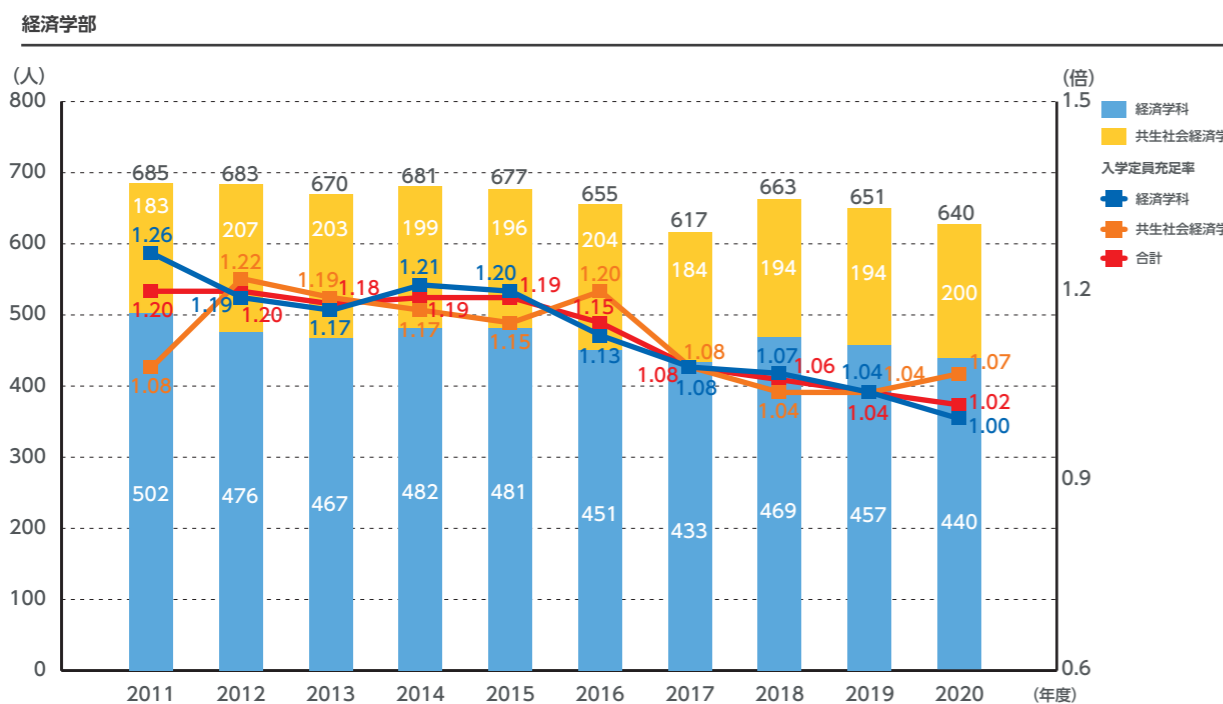
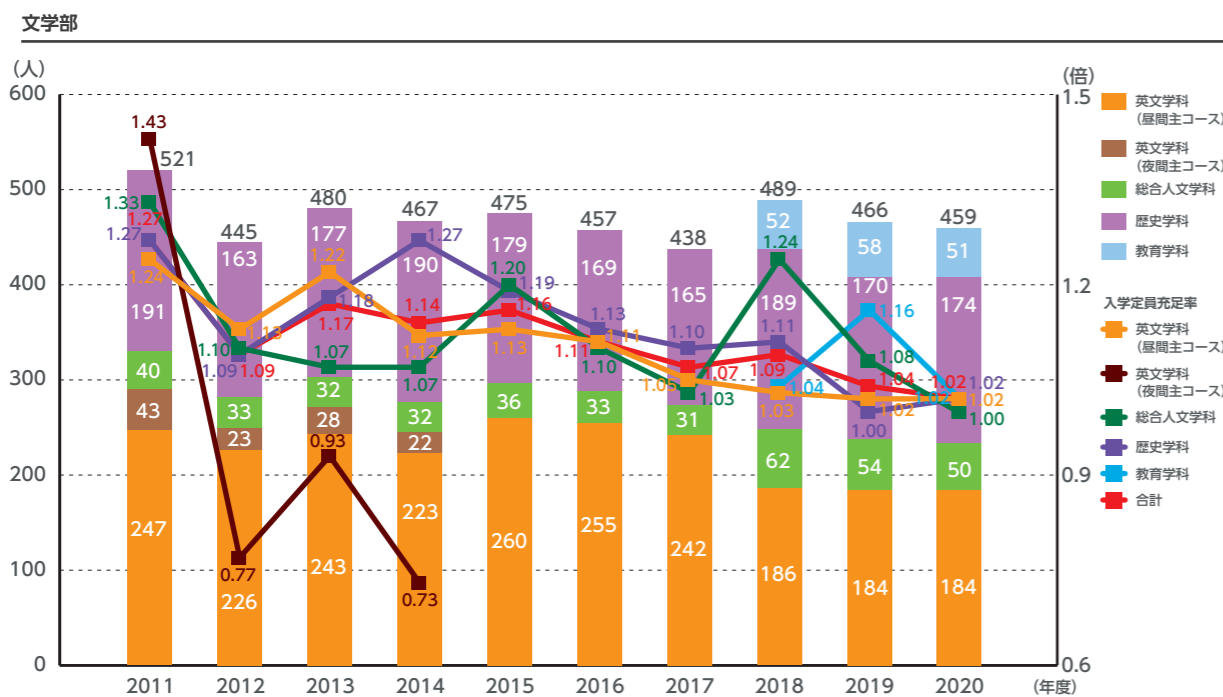
3-1 学部入学者数

学部入学者数[学部・学科別] 入学定員充足率

2011年度～2020年度

※基準日は毎年度4月1日とする

学部の入学生数は、2018年度より英文学科、総合人文学科、歴史学科、経済学科、共生社会経済学科、経営学科、法律学科、人間科学科、言語文化学科、情報科学科、地域構想学科の収容定員増加に係る学則変更認可がされた。



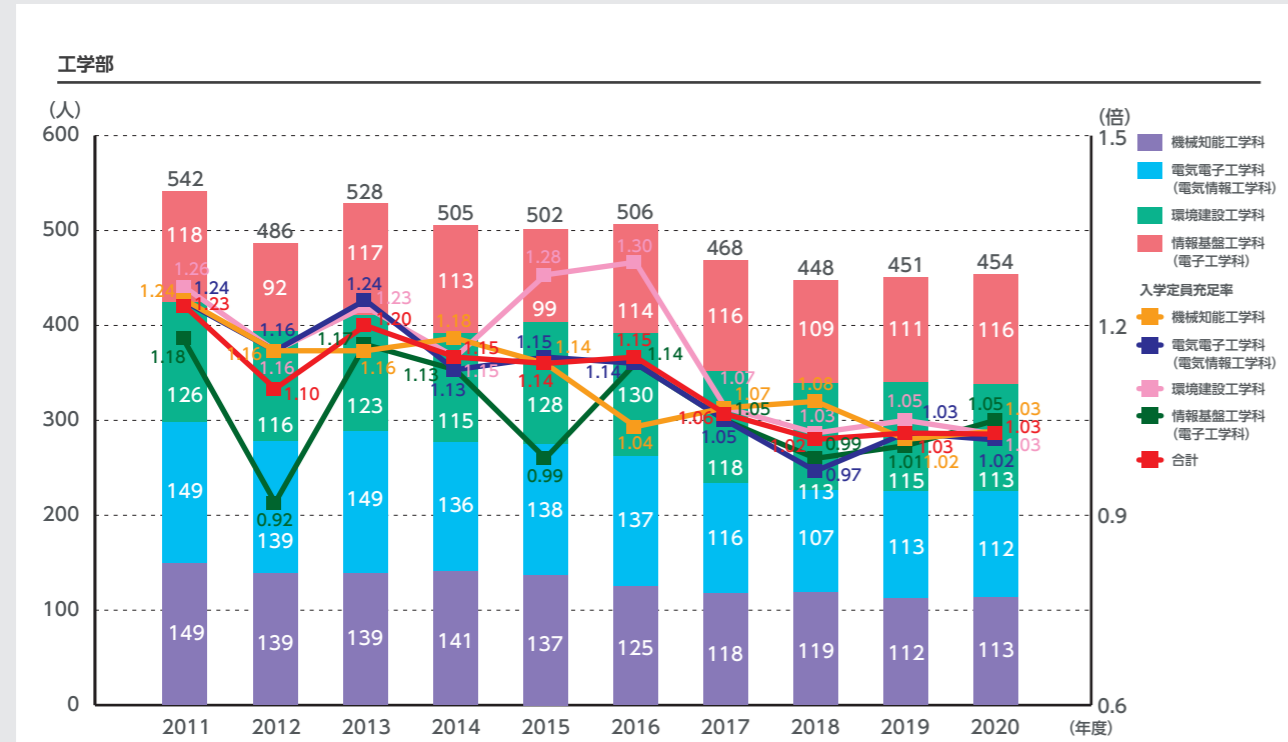
3-1 学部入学者数

学部入学者数[学部・学科別]

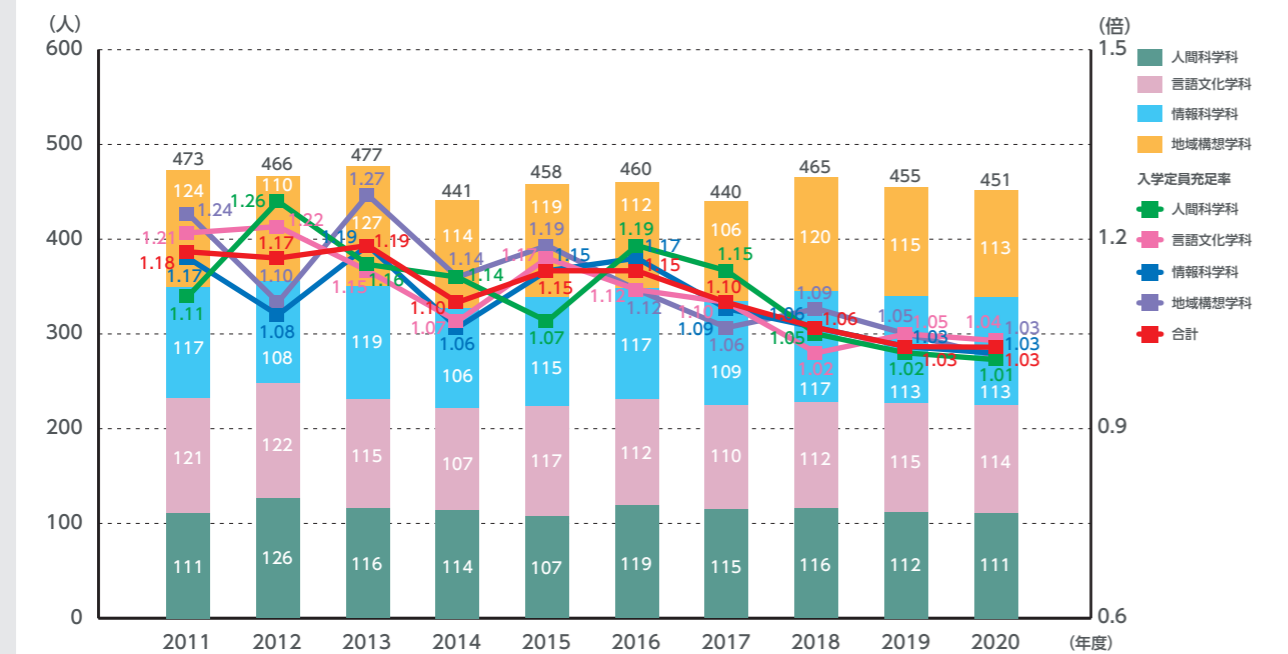
入学定員充足率

2011年度～2020年度

※基準日は毎年度4月1日とする



教養学部



3-2 大学院入学者数

大学院入学者数

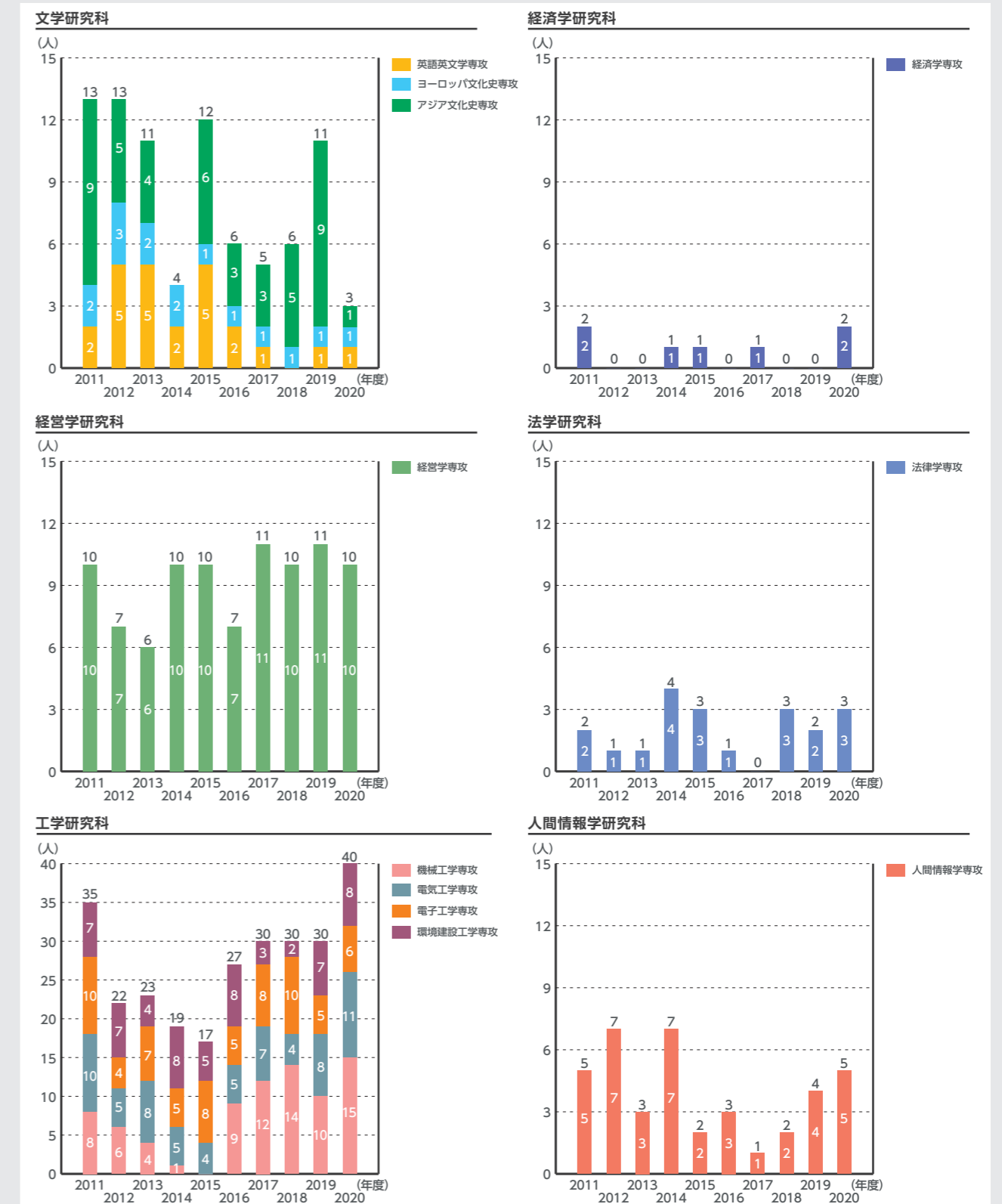
[研究科・専攻別]

2011年度～2020年度

※基準日は毎年度4月1日とする

大学院入学者数は、博士前期課程(修士課程)・博士後期課程及び研究科専攻別に入学者推移を2011年度から2020年度までを表した。

※電子工学専攻には応用物理学専攻を含めている。

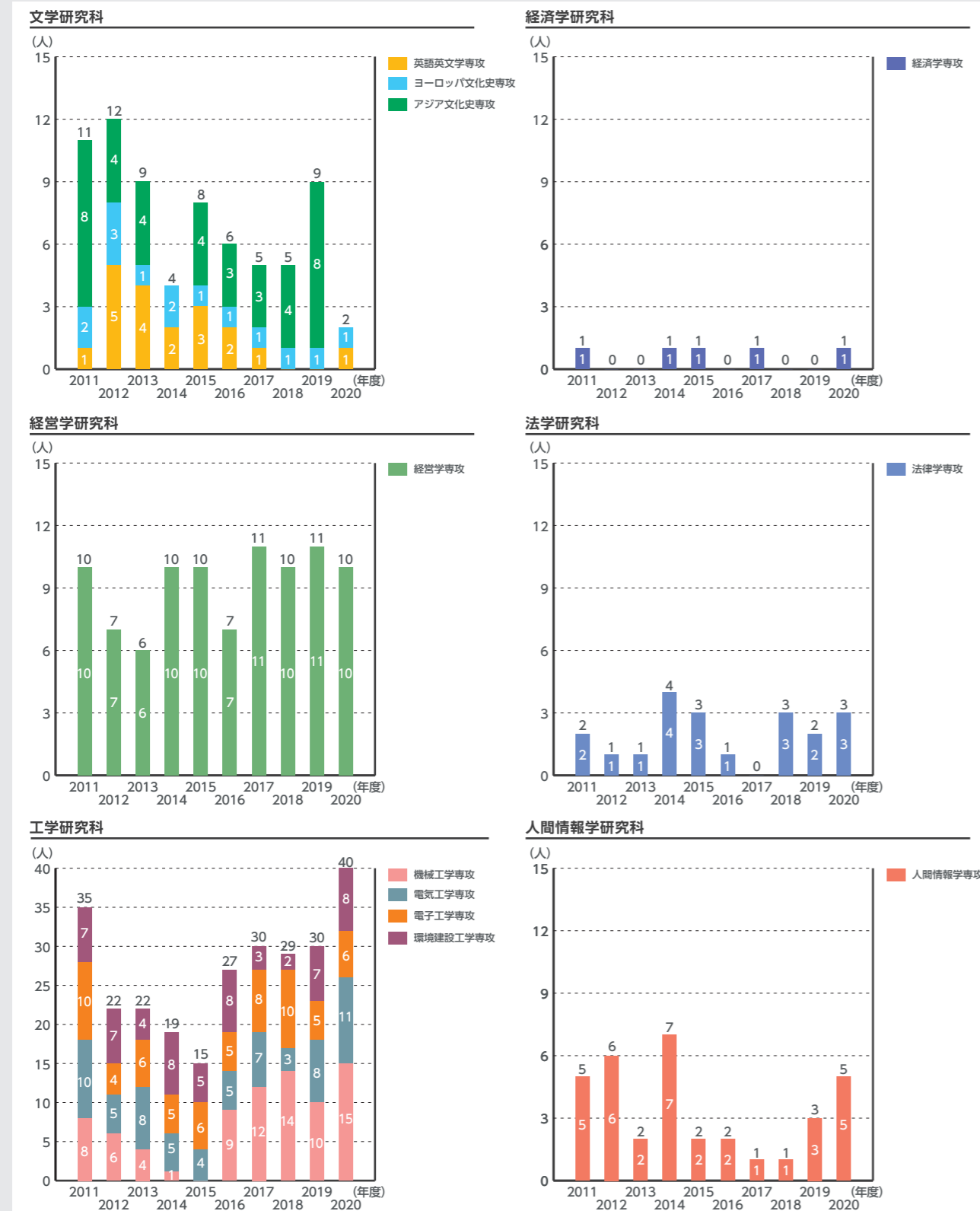


3-2 大学院入学者数

博士前期課程・修士課程 入学者数[研究科・専攻別]

2011年度～2020年度

※基準日は毎年度4月1日とする

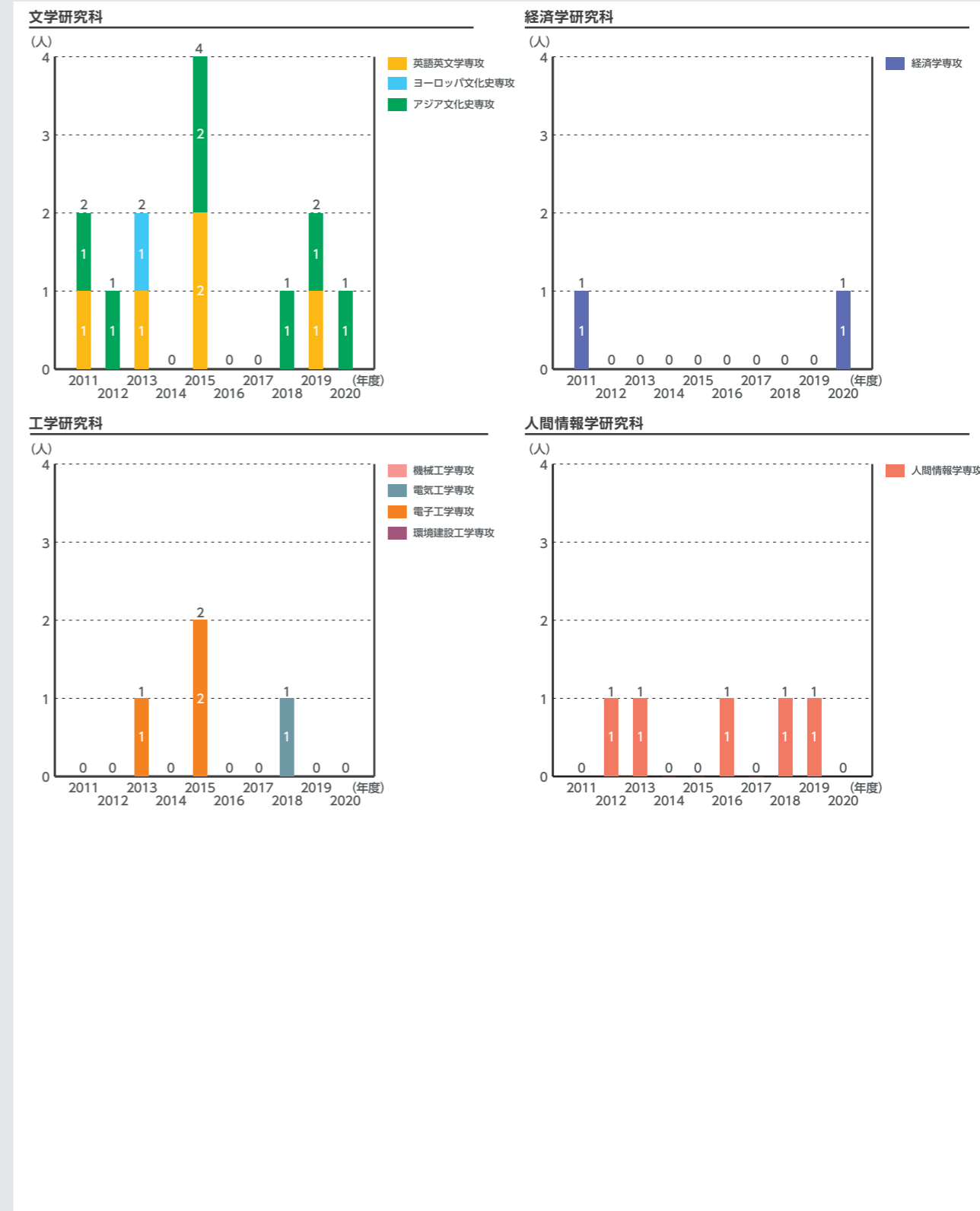


3-2 大学院入学者数

博士後期課程 入学者数[研究科・専攻別]

2011年度～2020年度

※基準日は毎年度4月1日とする



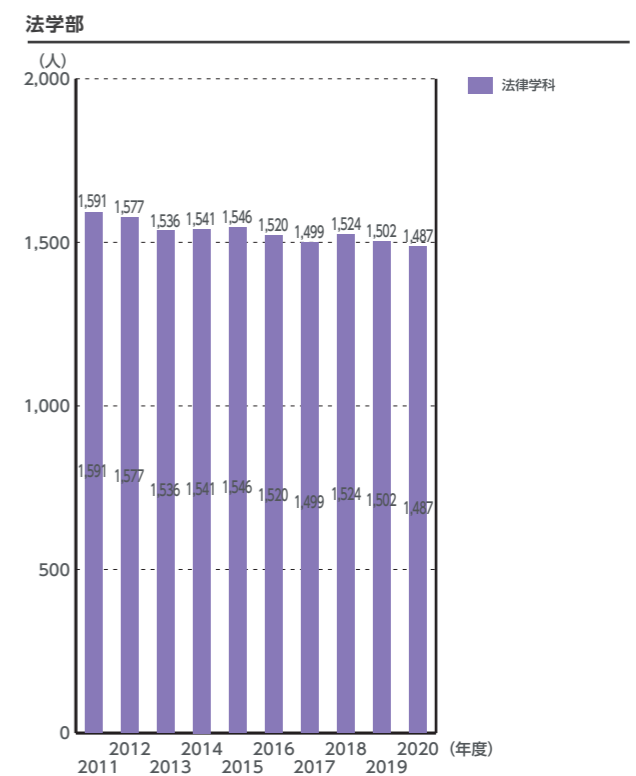
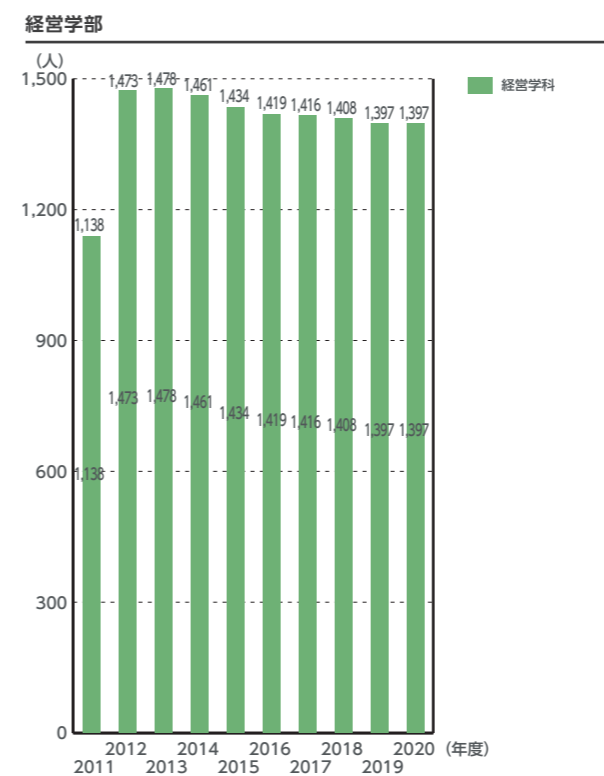
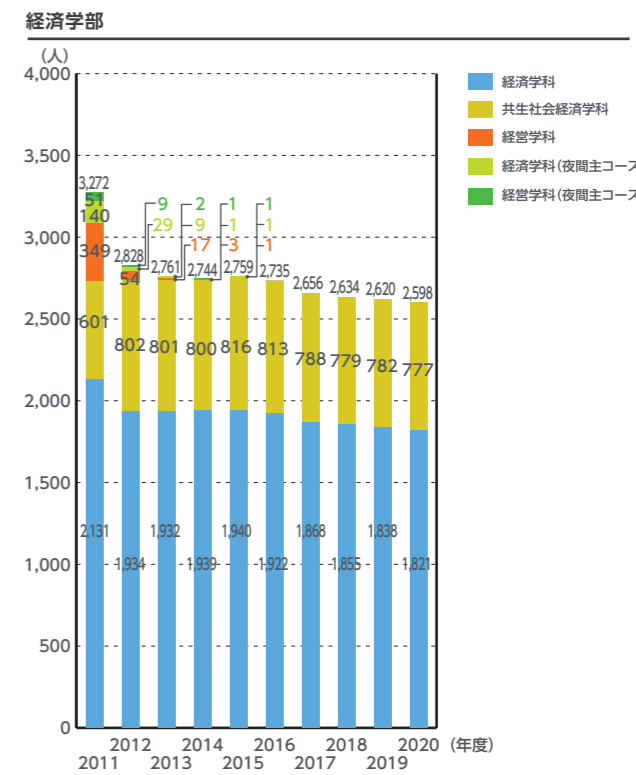
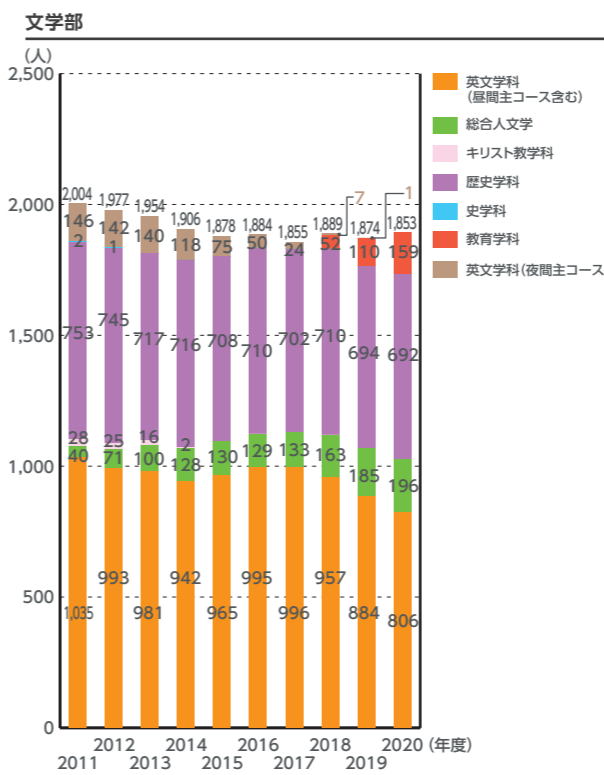
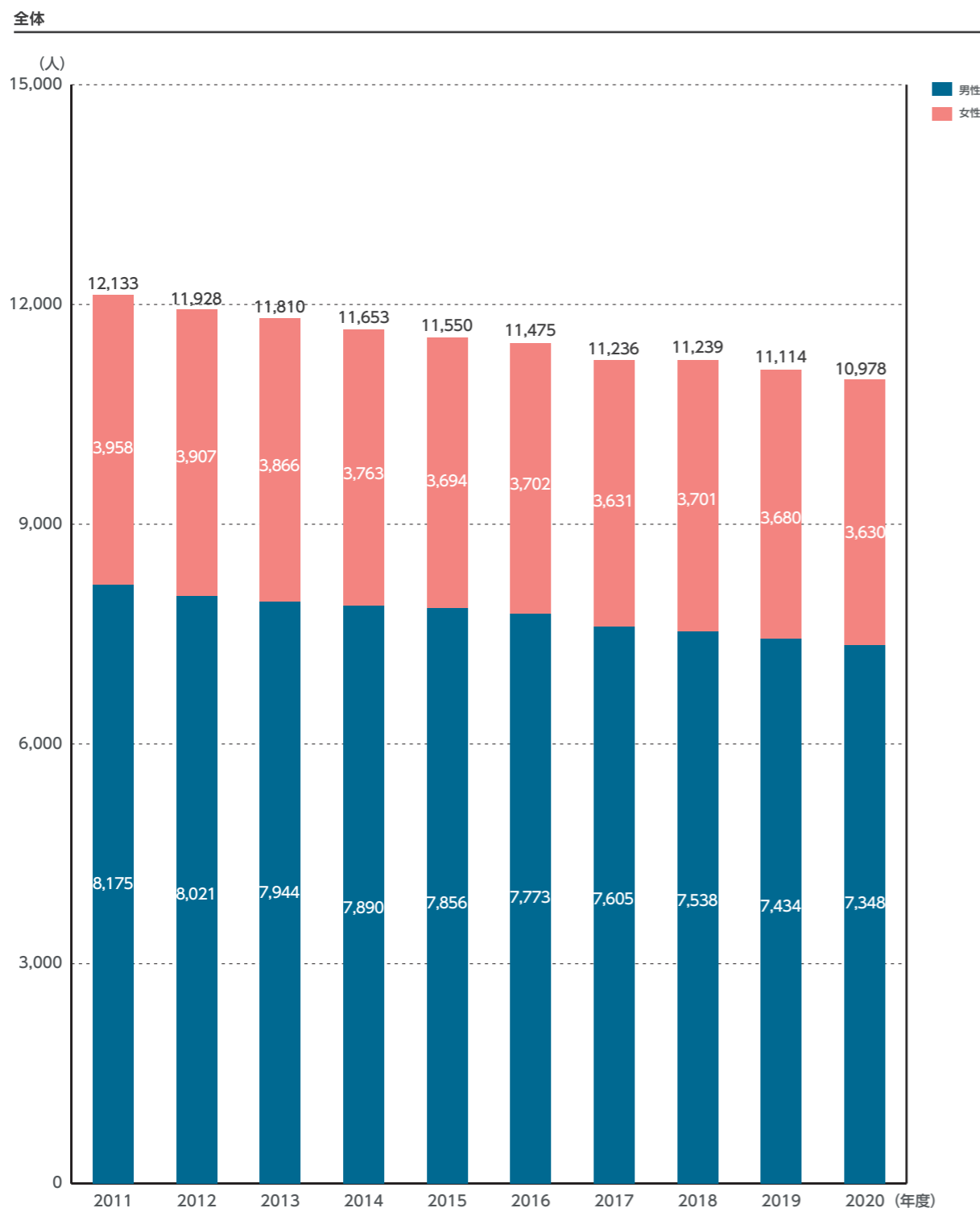
3-3 学部学生数

学部学生数

[学部・学科別]

2011年度～2020年度

学部学生数は、私立大学等経常費補助金の取り扱いにより、2016年度以降、入学者数を適正化する定員管理が行われている。近年、入学定員充足率は1.05以内に適正化されている。

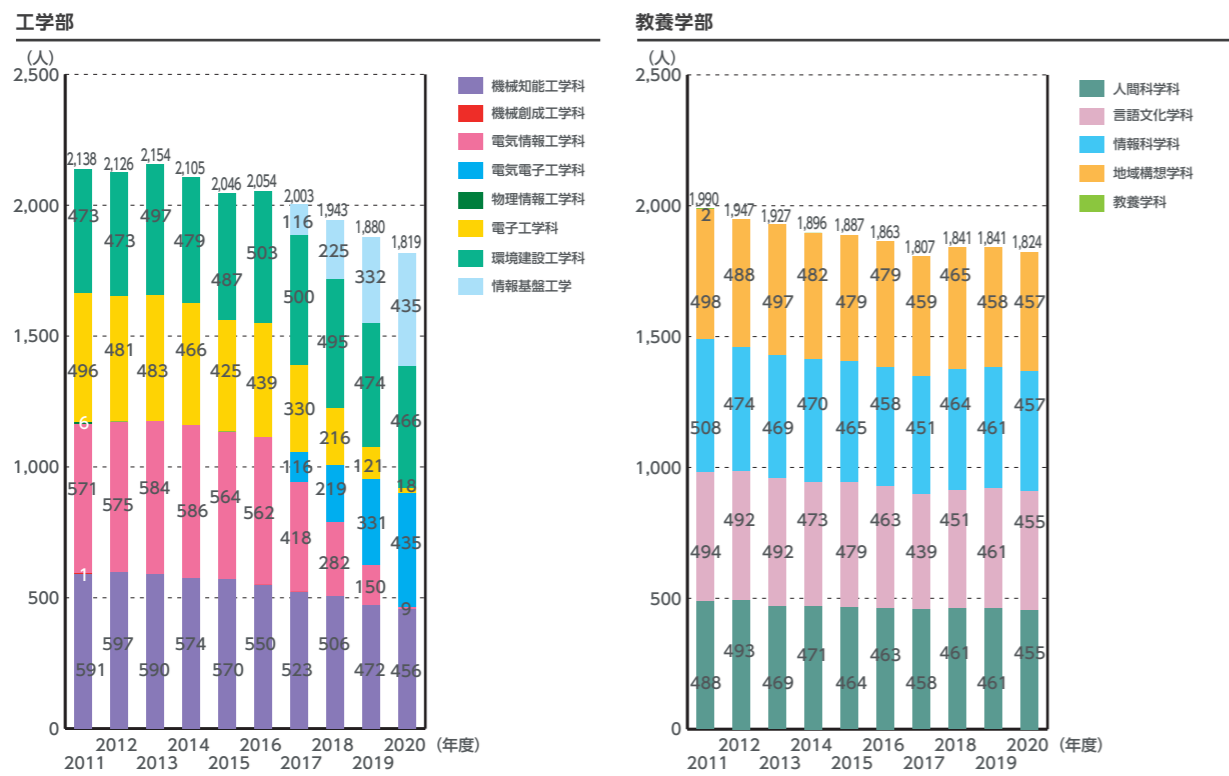


3-3 学部学生数

学部学生数

[学部・学科別]

2011年度～2020年度



3-4 大学院学生数

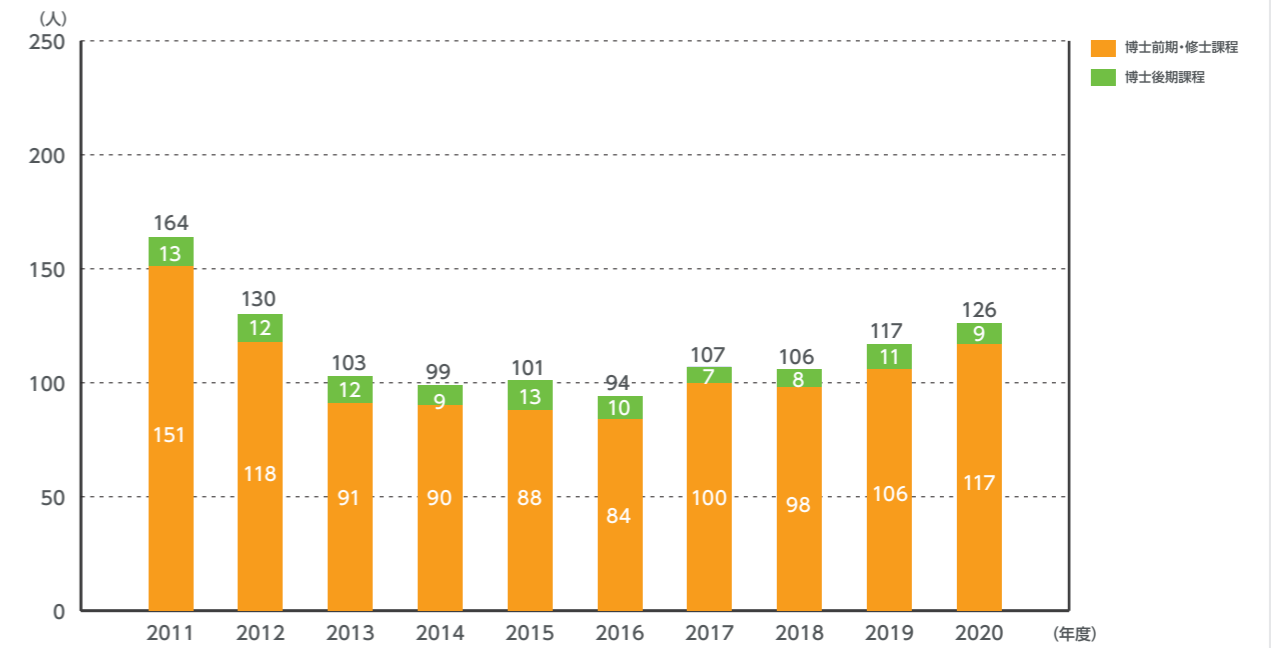
大学院学生数

[課程別、研究科・専攻別]

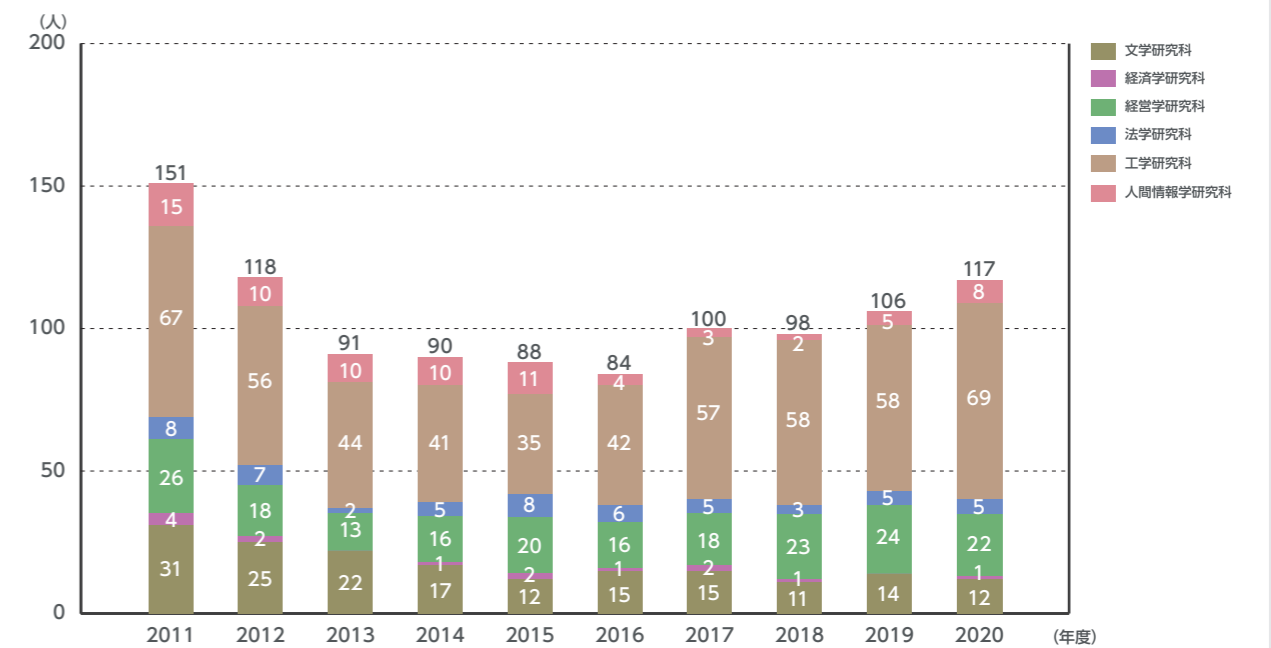
2011年度～2020年度

大学院学生数は、2014年度より法務研究科を募集停止し10年推移では大幅に減少しているが、2014年度以降学生数はある程度一定に推移している。
ただし、入学定員に対する充足率には課題がある。

大学院学生数 全体



博士前期・修士課程 学生数



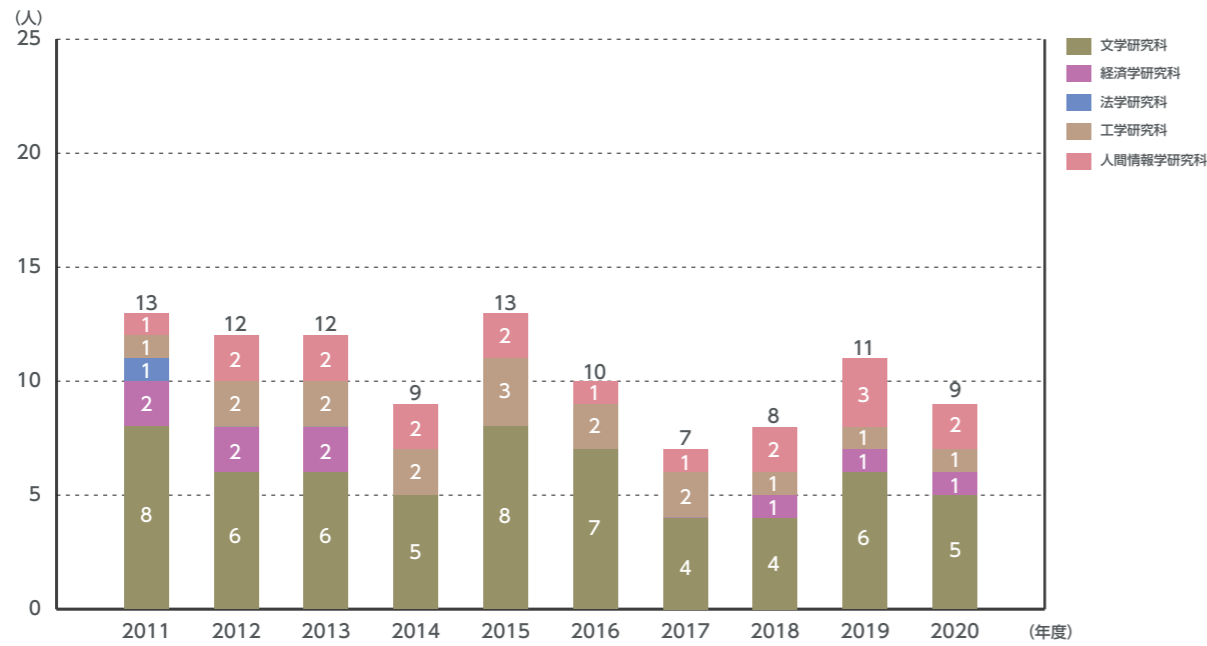
3-4 大学院学生数

大学院学生数

[課程別、研究科・専攻別]

2011年度～2020年度

博士後期課程 学生数

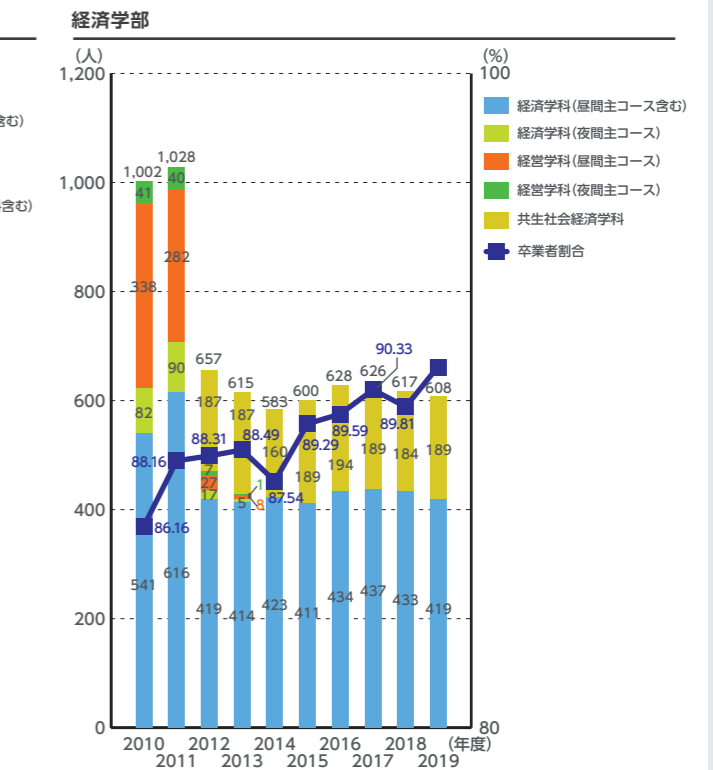
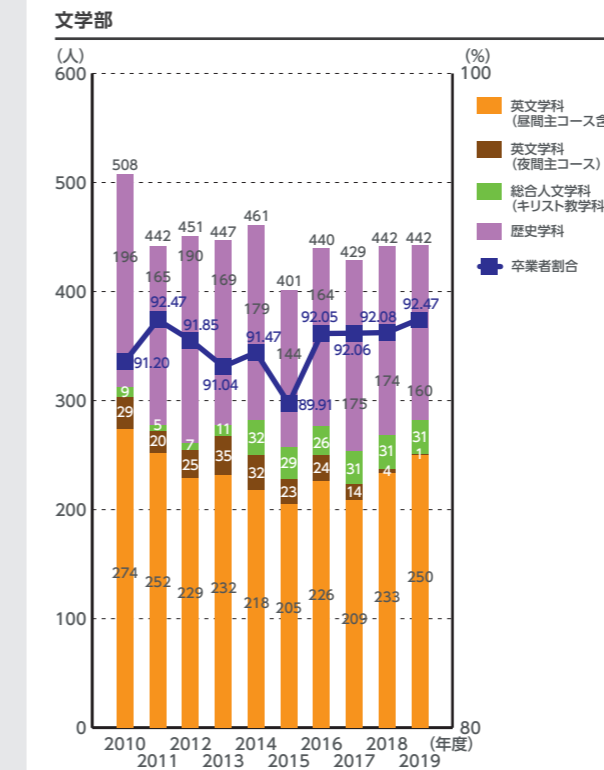
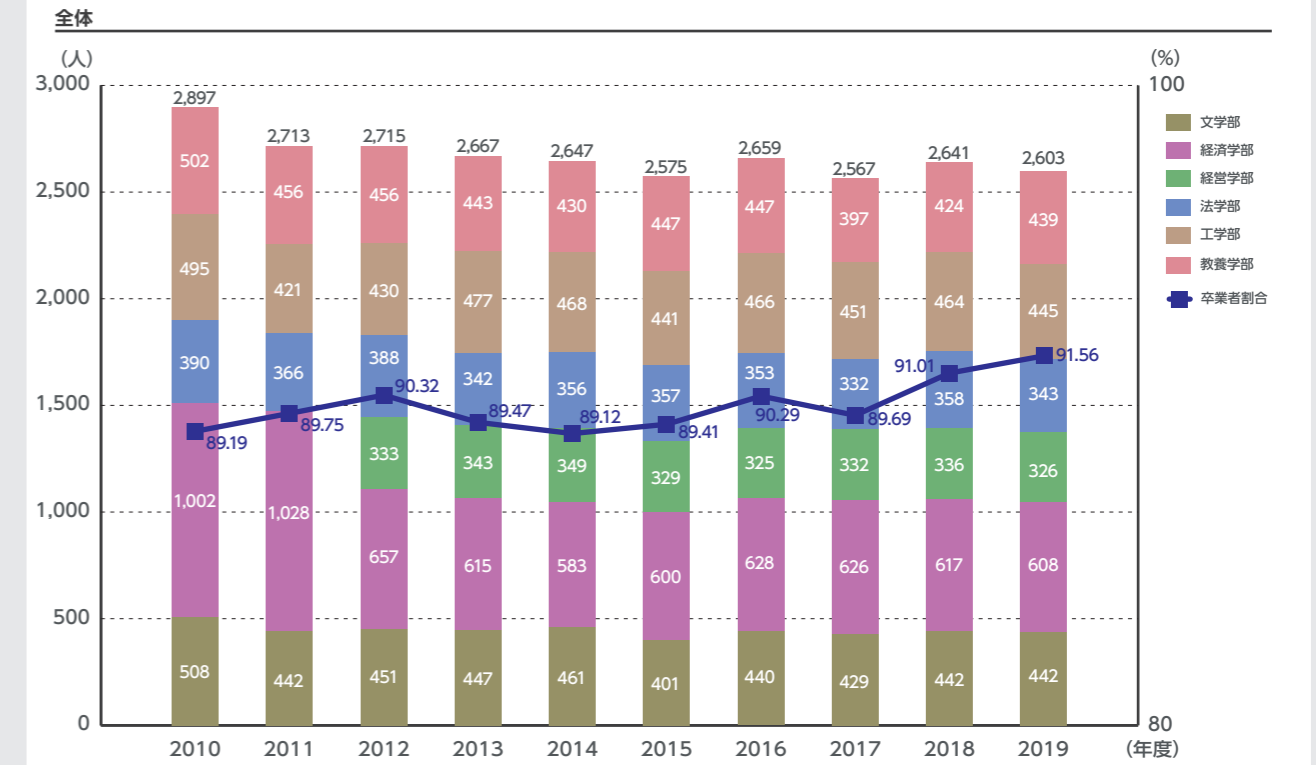


3-5 学部卒業者数

卒業者数・卒業者割合

当該年度5月1日最終年次在籍者の卒業数の割合を示している。
 卒業者数/当該年度最終年次在籍者数×100

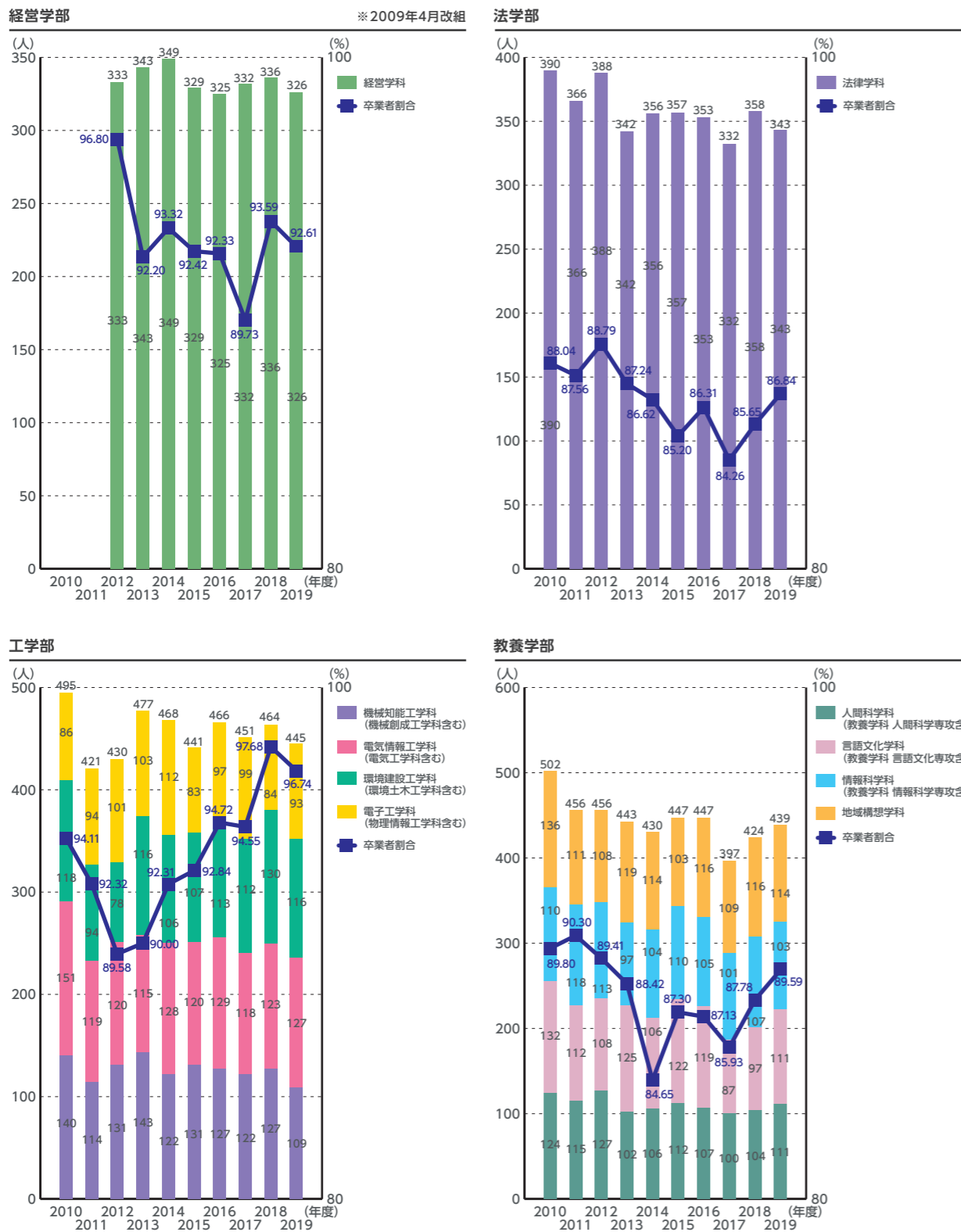
2010年度～2019年度



3-5学部卒業生数

卒業生数・卒業生割合

2010年度～2019年度



3-5学部卒業生数

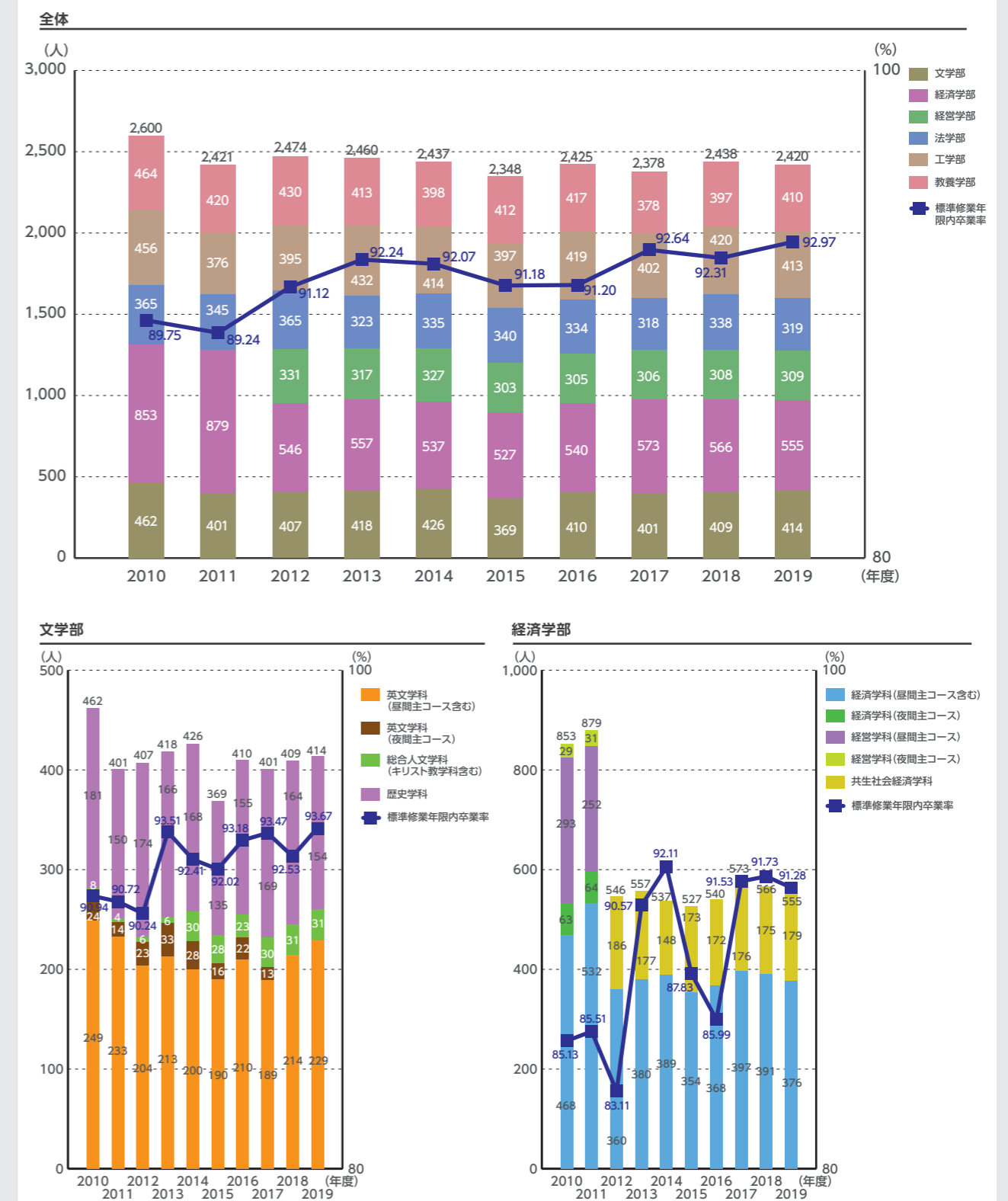
標準修業年限内卒業生数

卒業率

2010年度～2019年度

卒業生のうち修業年限内卒業生数と卒業割合を示している。ただし、各年度の1年次入学者(編入学、再入学は除く)。

標準修業年限での卒業生数/標準修業年限前の入学者数×100

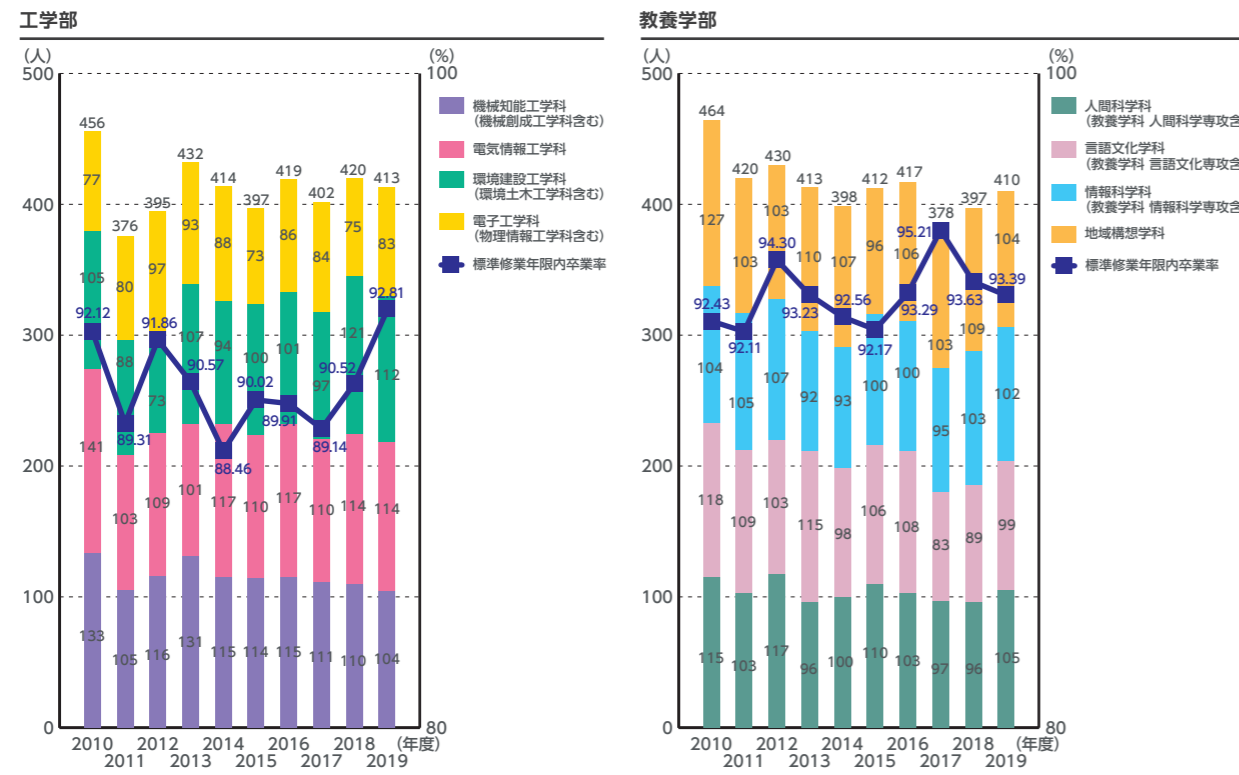
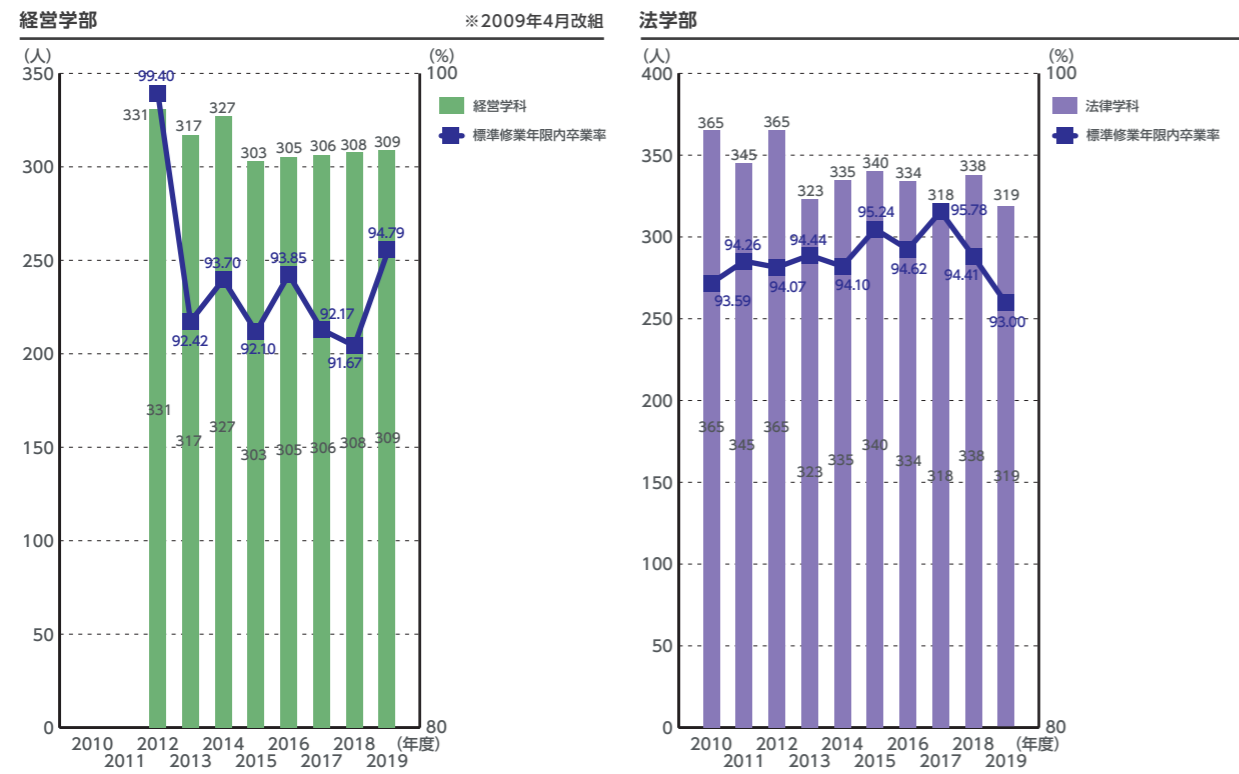


3-5学部卒業生数

標準修業年限内卒業生数

卒業率

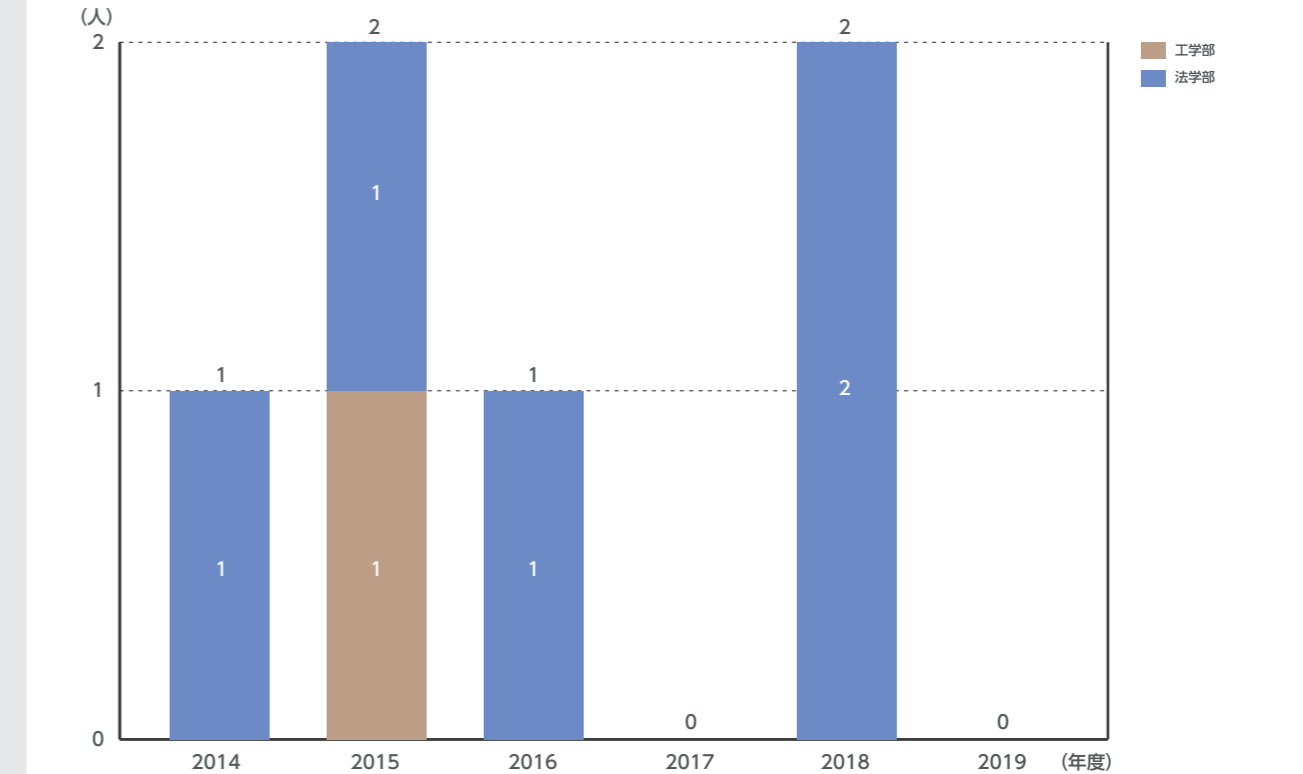
2010年度～2019年度



3-5学部卒業生数

早期卒業生数

2014年度～2019年度



3-6 大学院修了者数

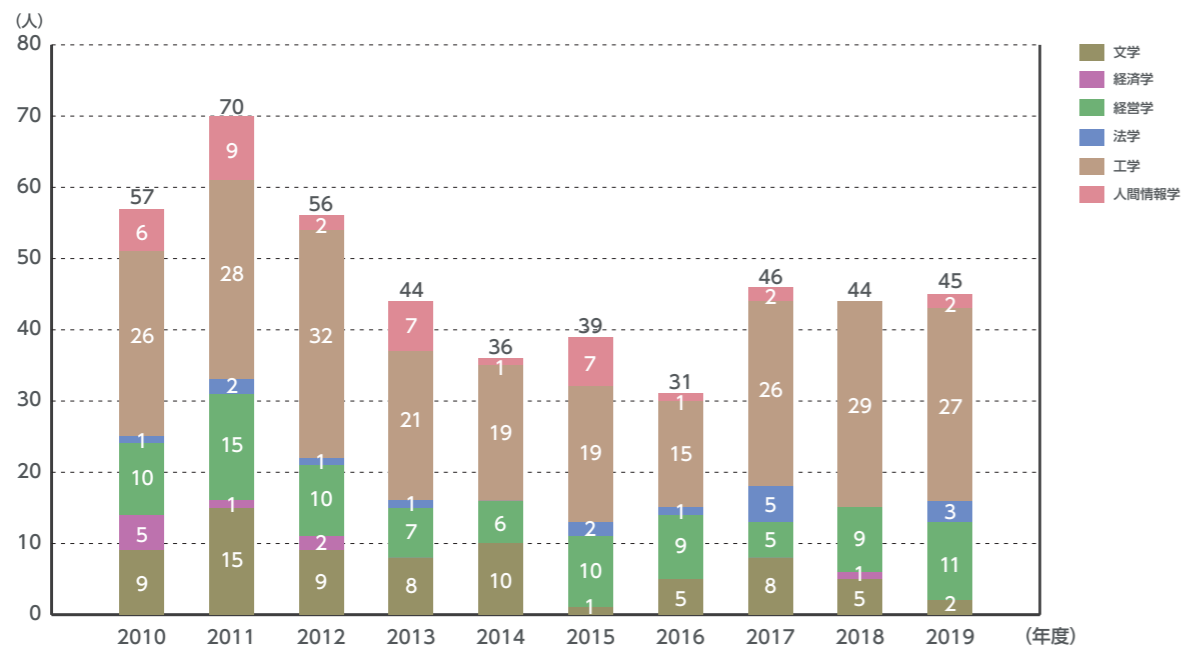
博士前期課程・修士課程修了者数[研究科別]

博士後期課程修了者数[研究科別]

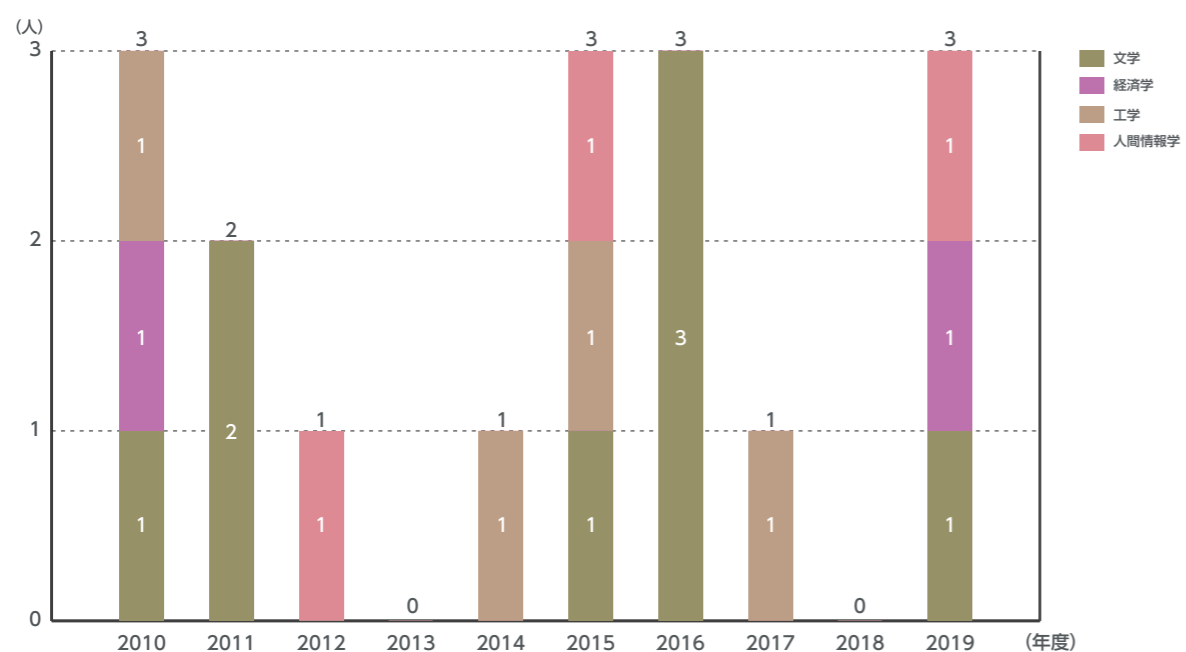
2010年度～2019年度

博士前期課程・修士課程 修了者数

※2016年度 工学部電子工学専攻 早期修了者1名含む



博士後期課程 修了者数



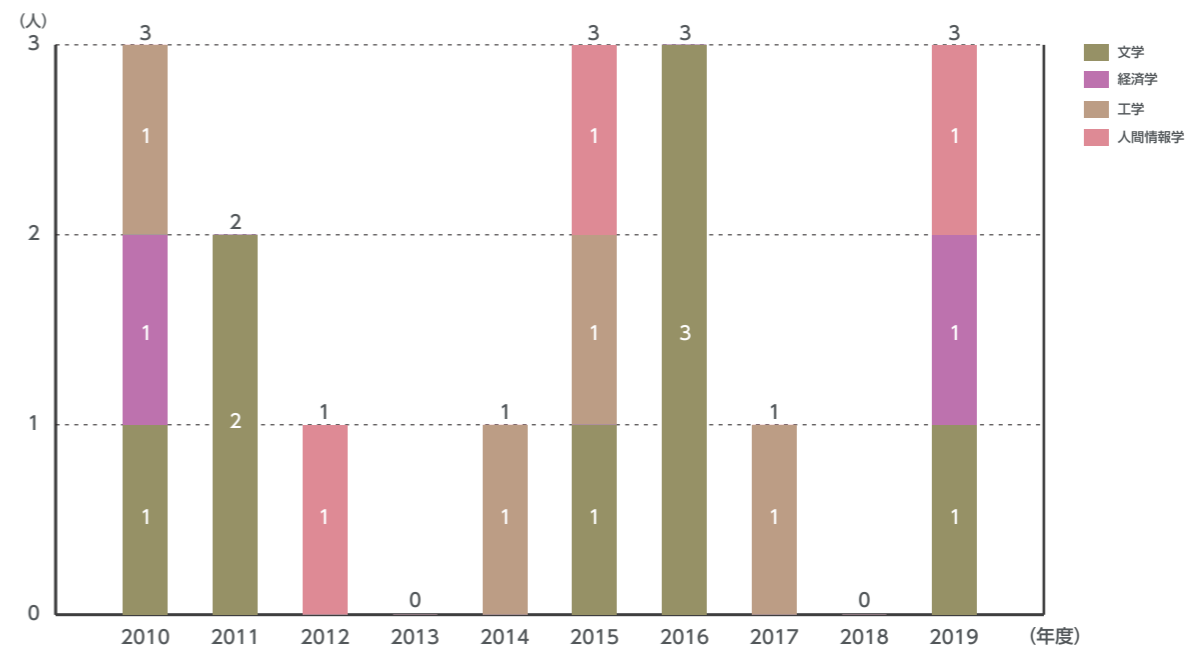
3-6 大学院修了者数

学位授与数

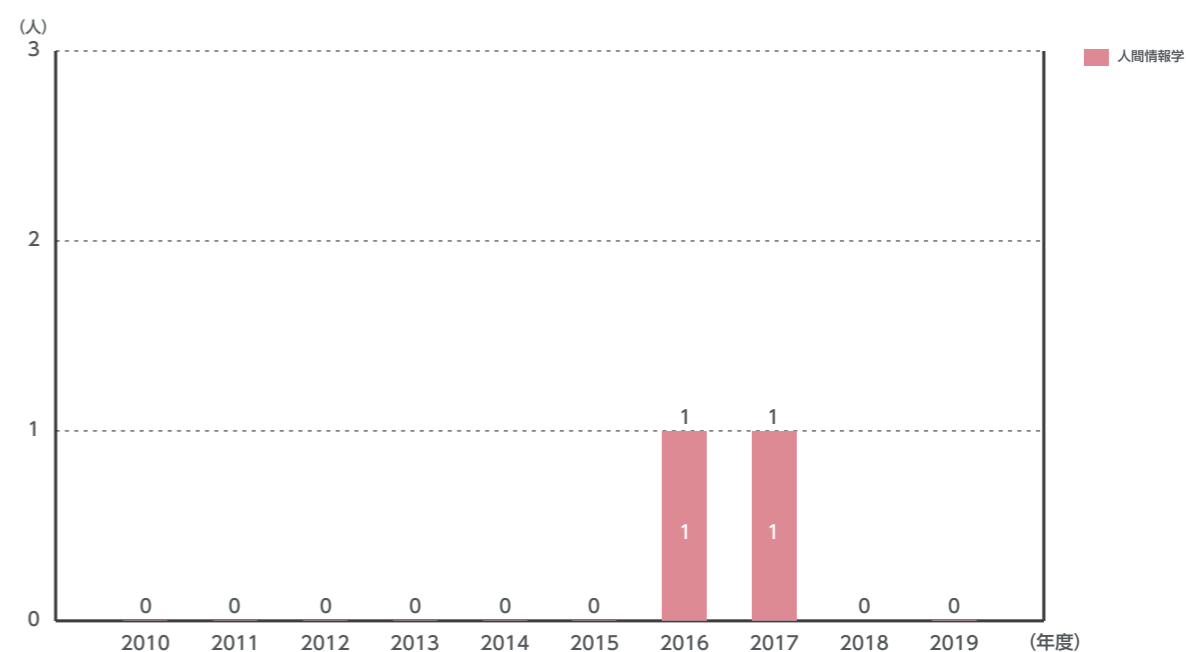
(課程博士・論文博士)

2010年度～2019年度

学位授与数(課程博士)



学位授与数(論文博士)

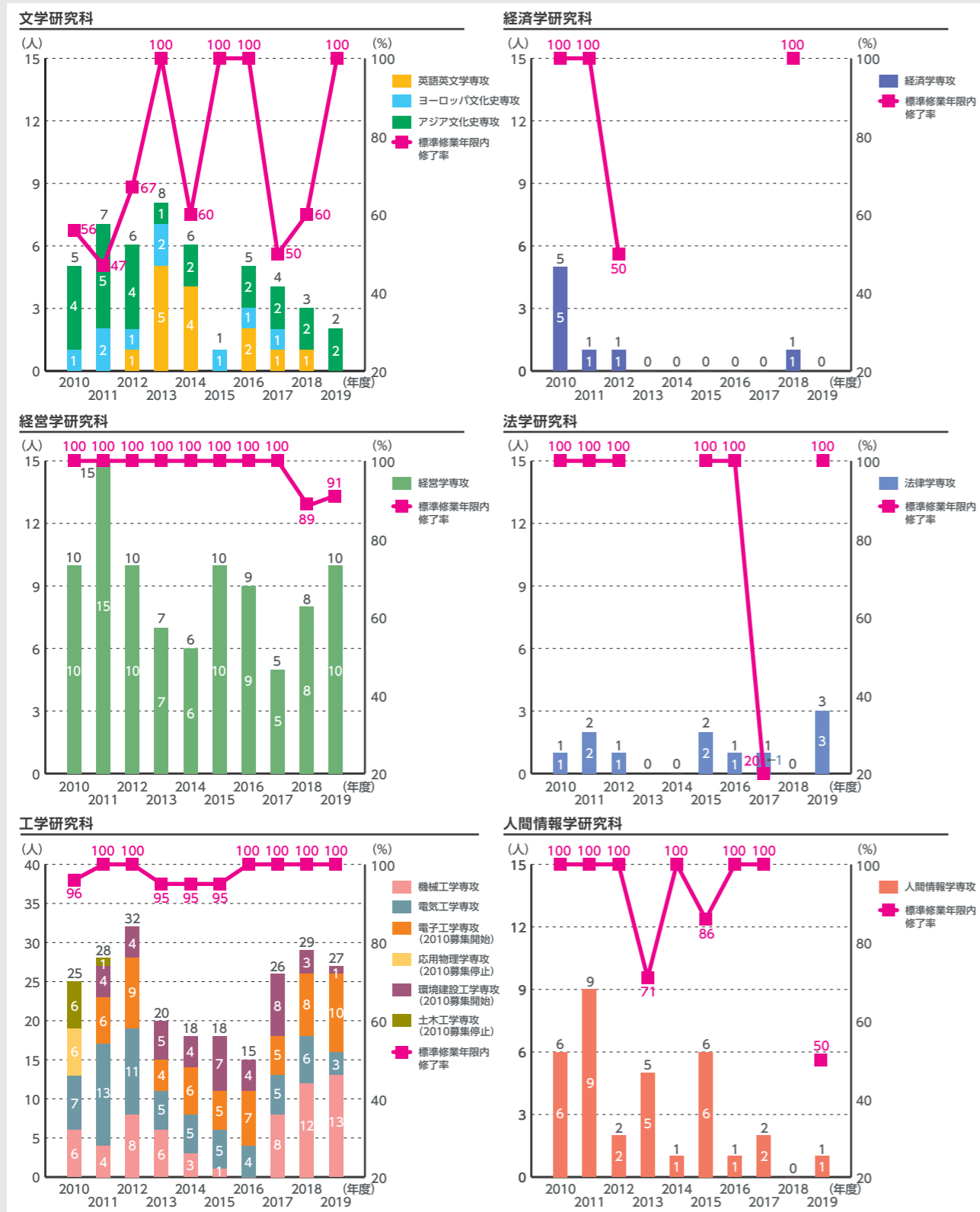


3-6 大学院修了者数

標準修業年限内修了者数・修了率

(博士前期課程・修士課程)

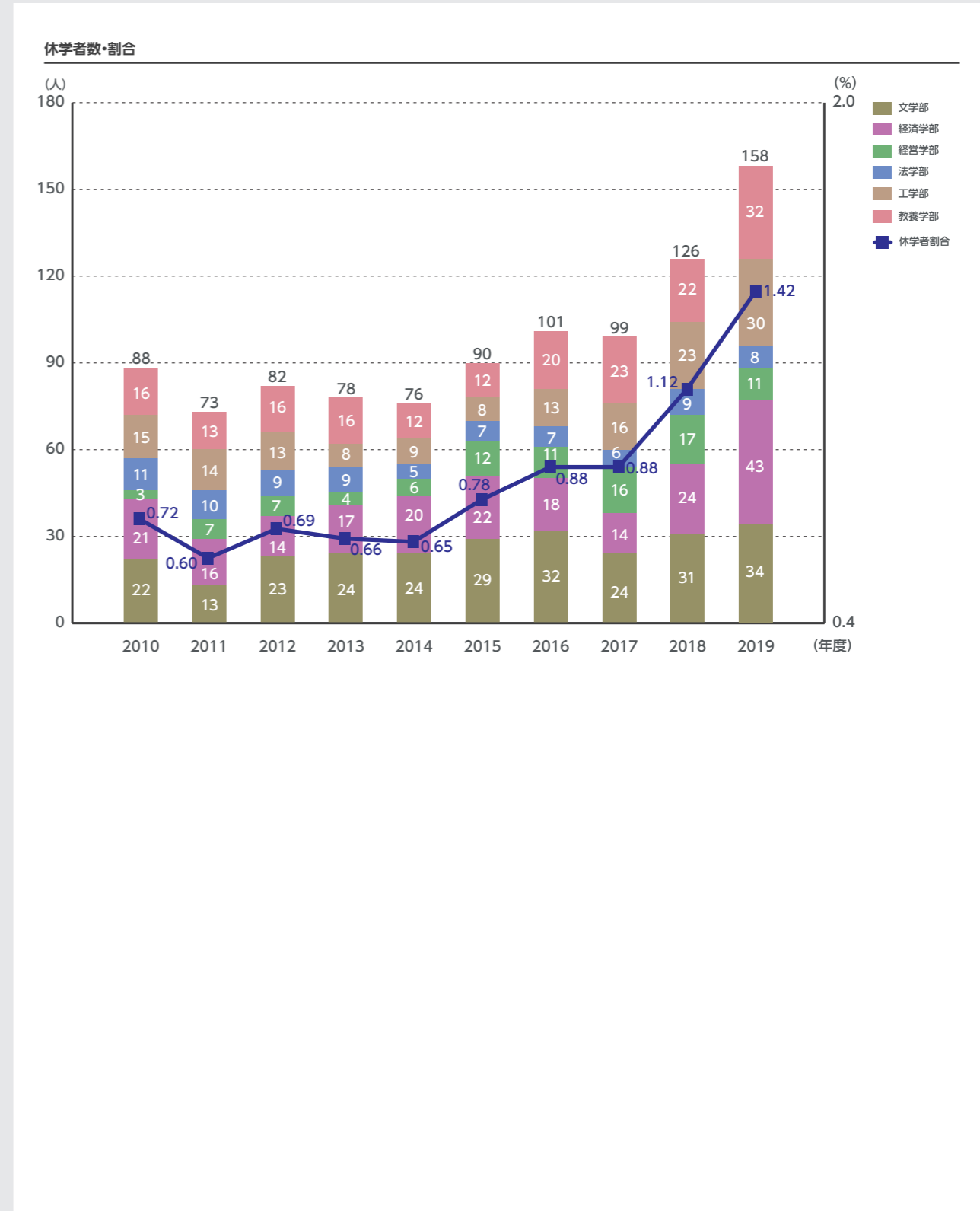
2010年度～2019年度



3-7 学部休学者数

学部休学者数・割合[全体]

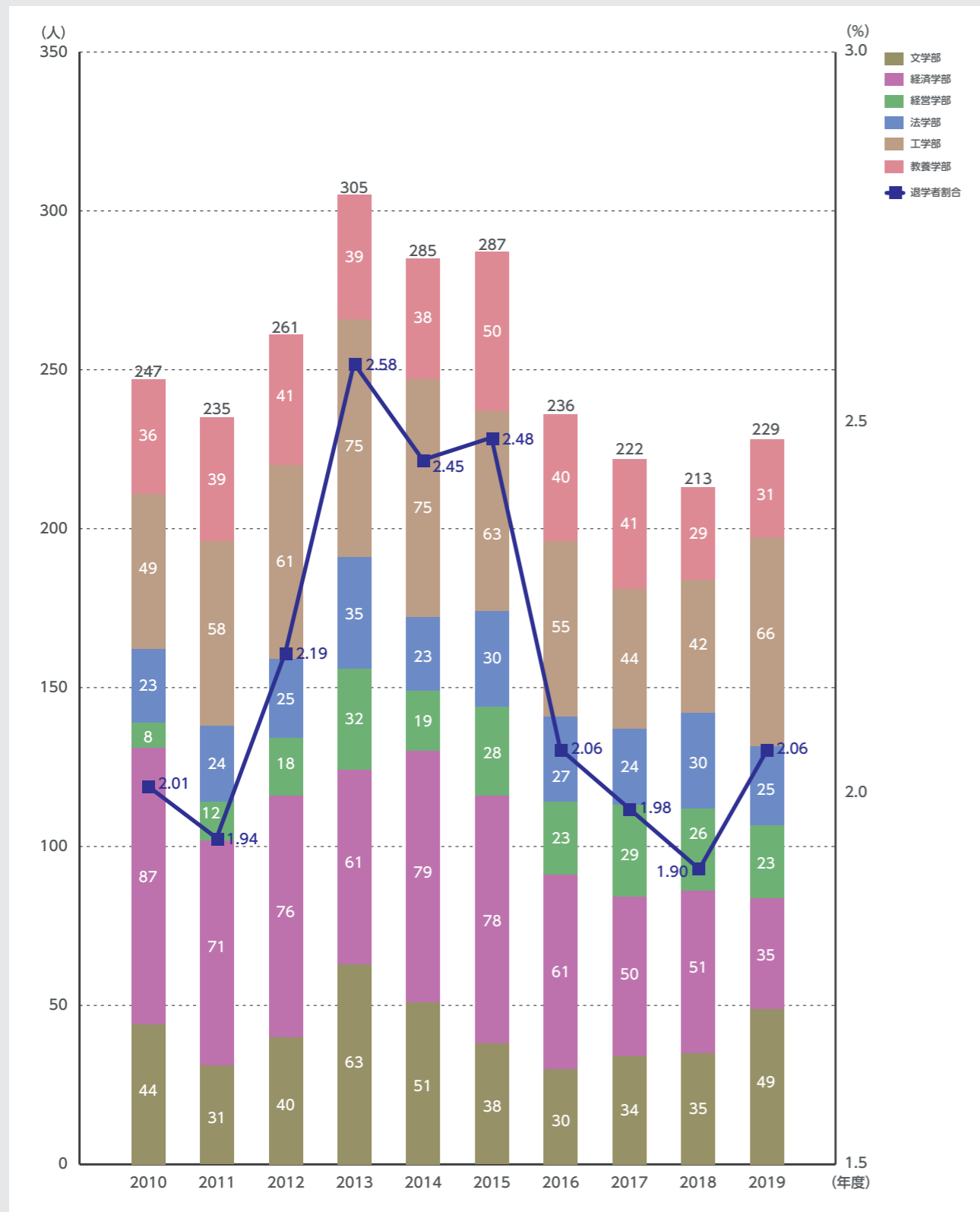
2010年度～2019年度



3-9 学部退学者数

学部退学者数・割合[学部別]

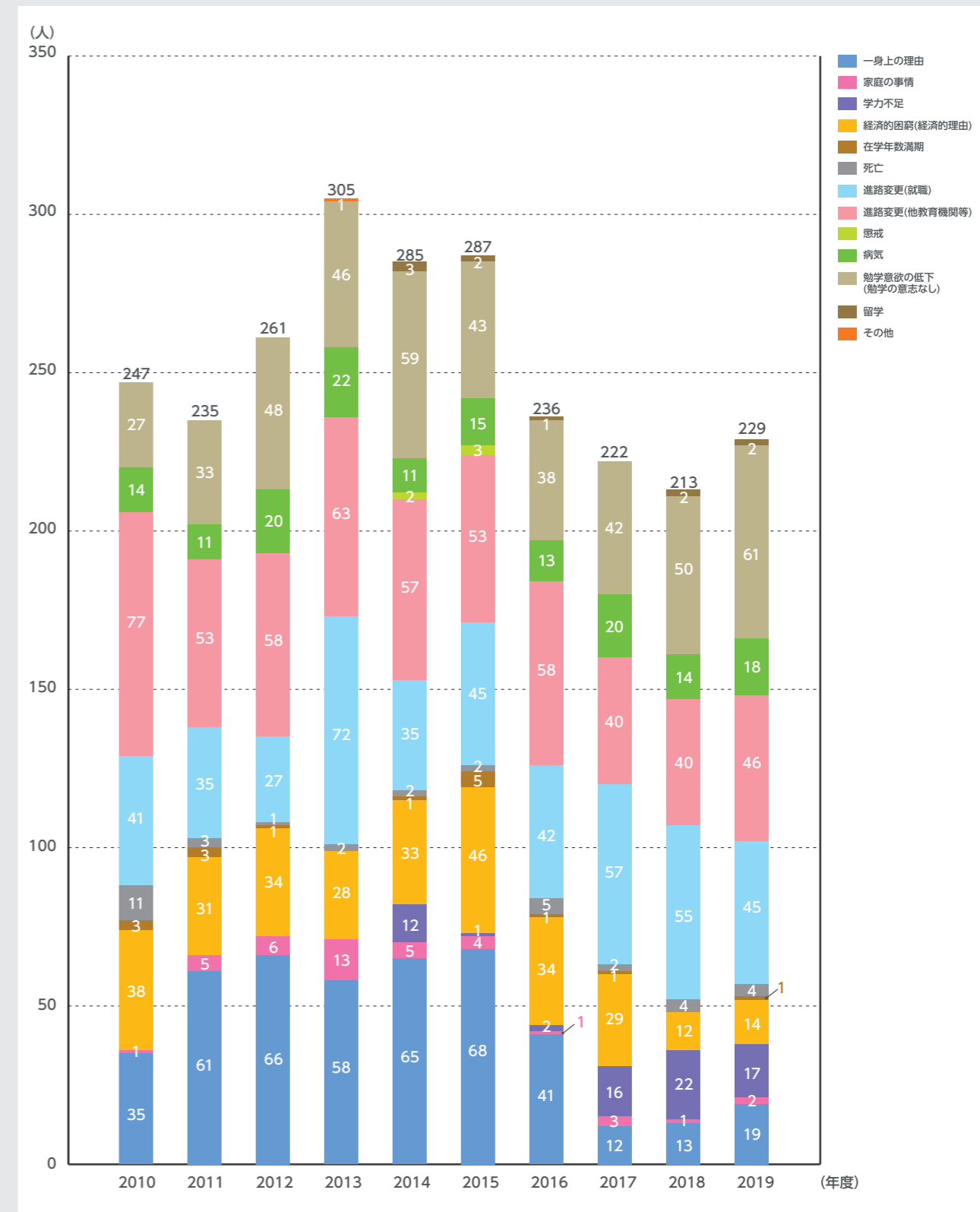
2010年度～2019年度



3-9 学部退学者数

学部退学者数[理由別]

2010年度～2019年度



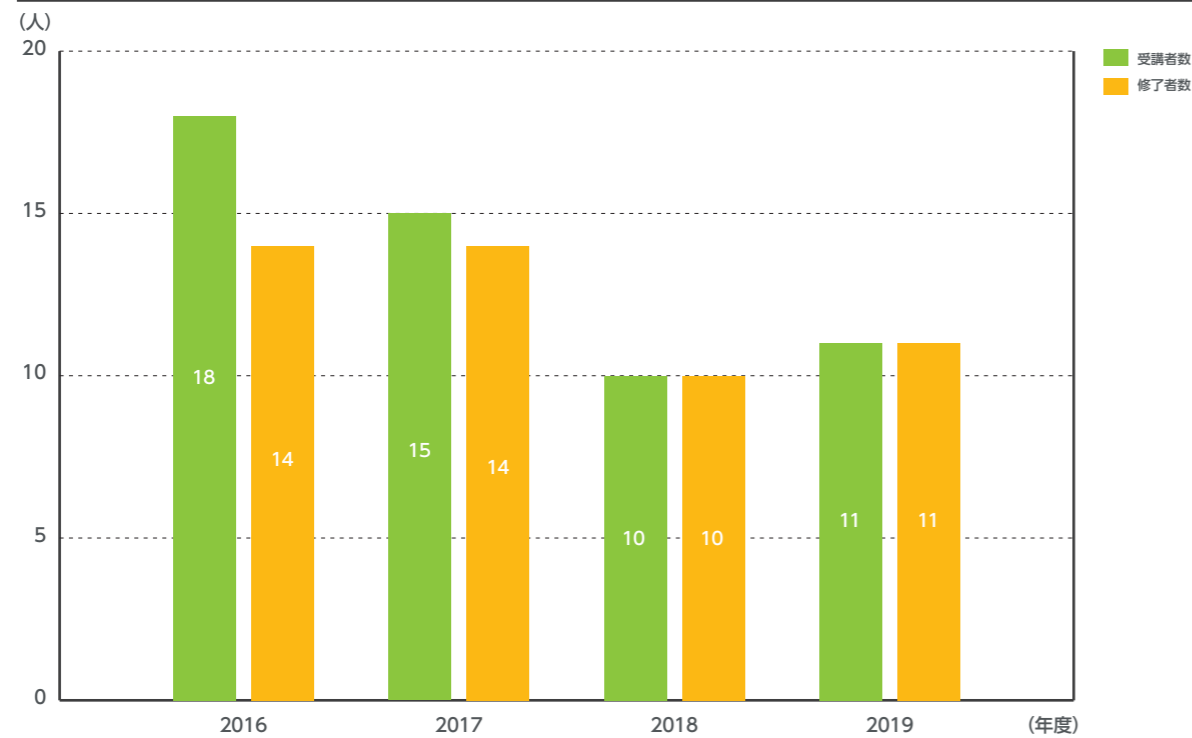
3-11 公開講座

コミュニティソーシャルワーカー (CSW)

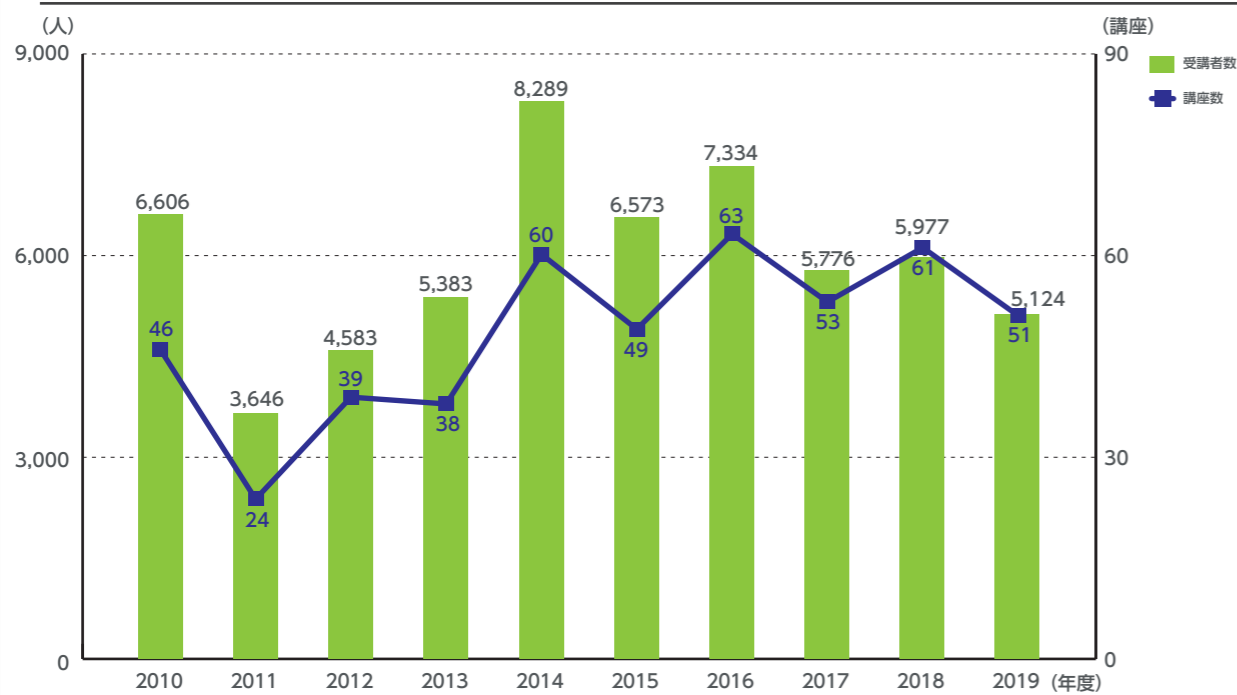
スキルアッププログラム受講者数 2016年度～2019年度

公開講座数・公開講座受講者数 2010年度～2019年度

履修証明プログラム「コミュニティソーシャルワーカー (CSW) スキルアッププログラム」受講者数・修了者数



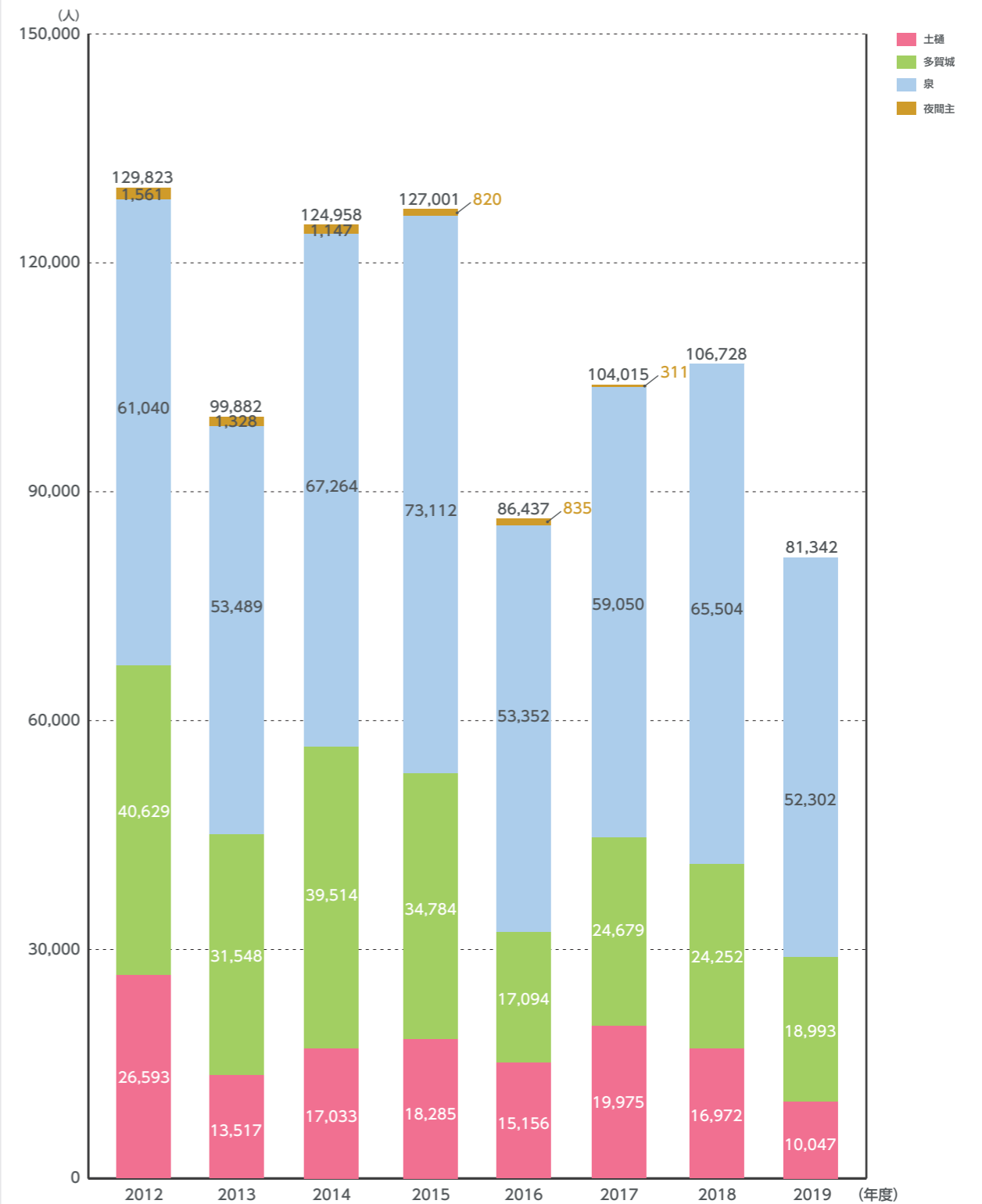
公開講座数・受講者数



3-12 礼拝

礼拝出席者数

2012年度～2019年度



4-1 学部入試状況

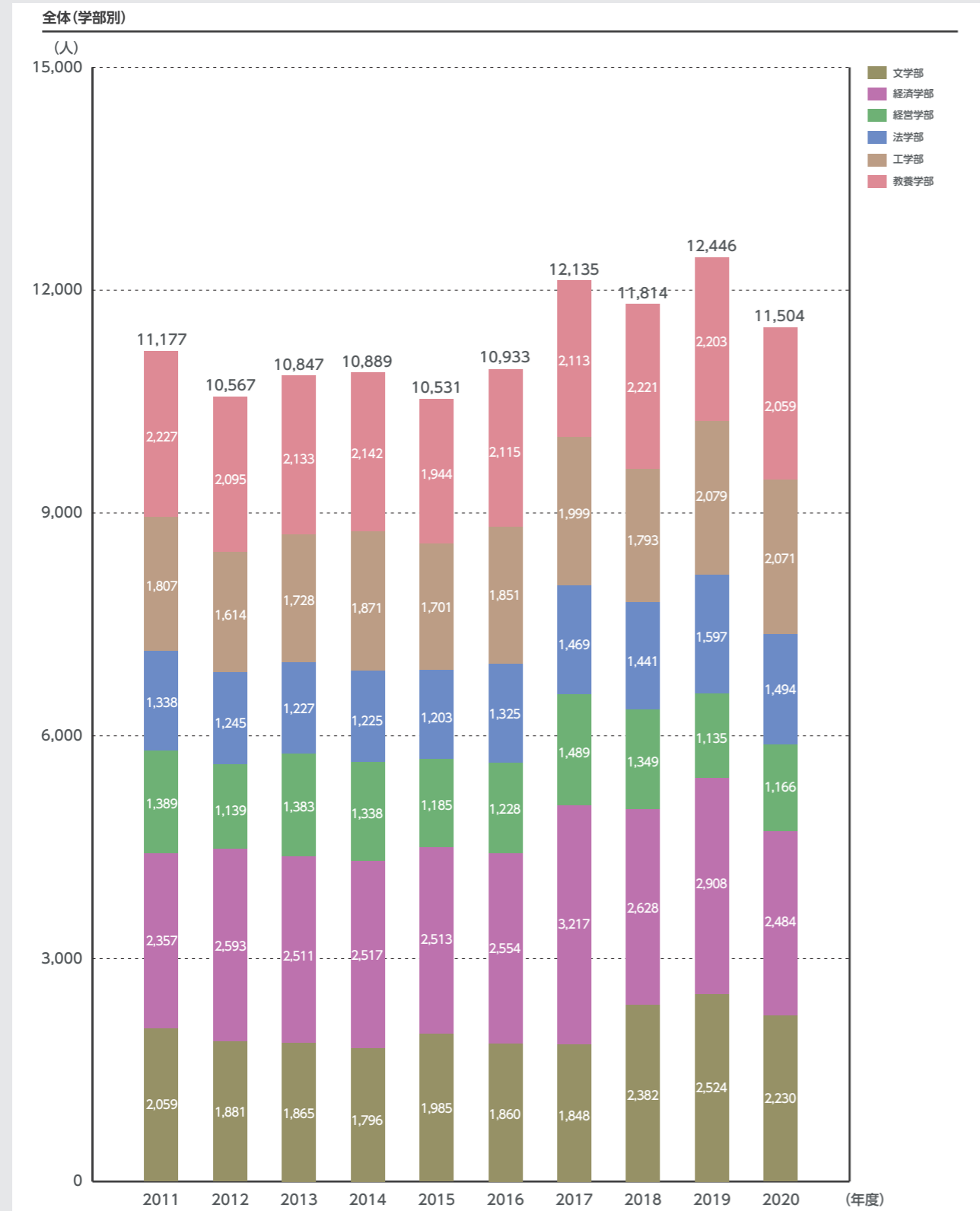
入試区分別志願者数

2011年度～2020年度

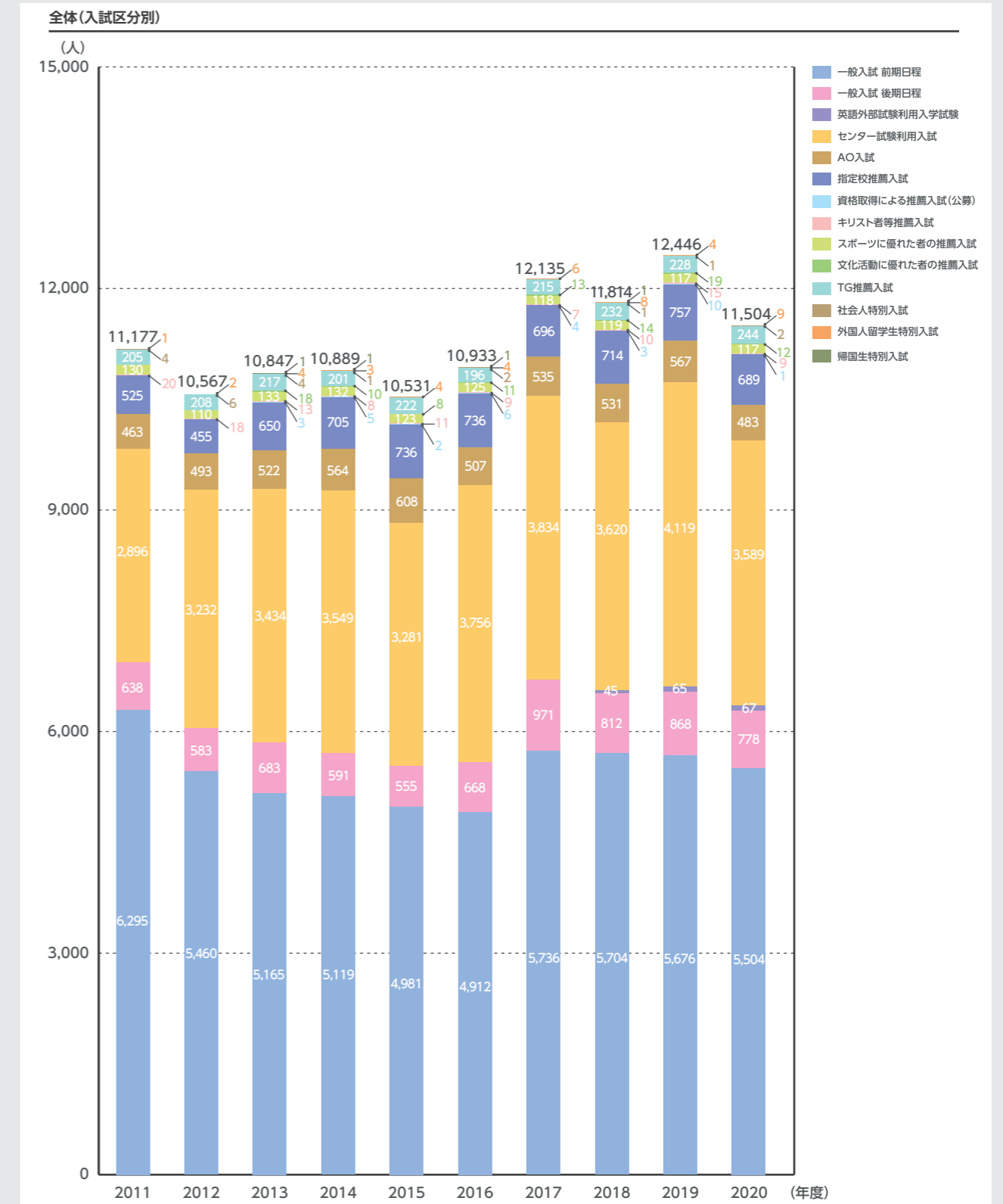
一般入試前期日程過去10年平均で5572名となっており、2013年度から2016年度に一時期志願者数の減少がみられたが現状において後期日程も含め一定の水準で推移している。

また、センター試験利用者入試は、前後期合計では順調に増加している傾向にある。

※基準日は毎年度4月1日とする



※基準日は毎年度4月1日とする



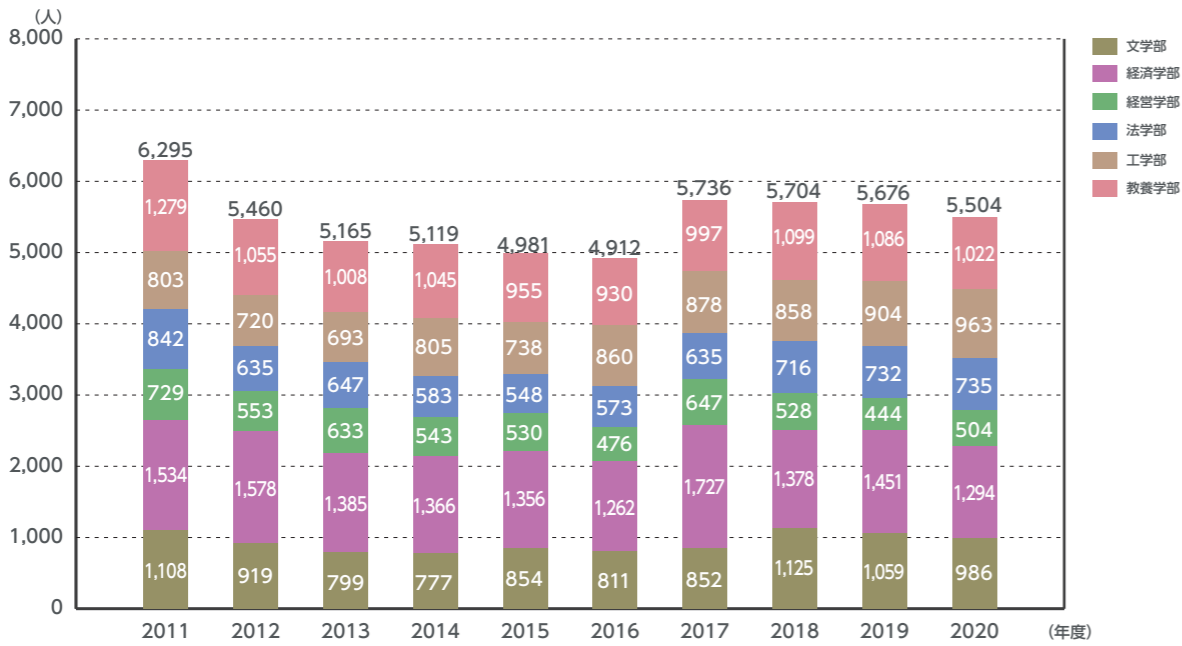
4-1 学部入試状況

入試区分別志願者数

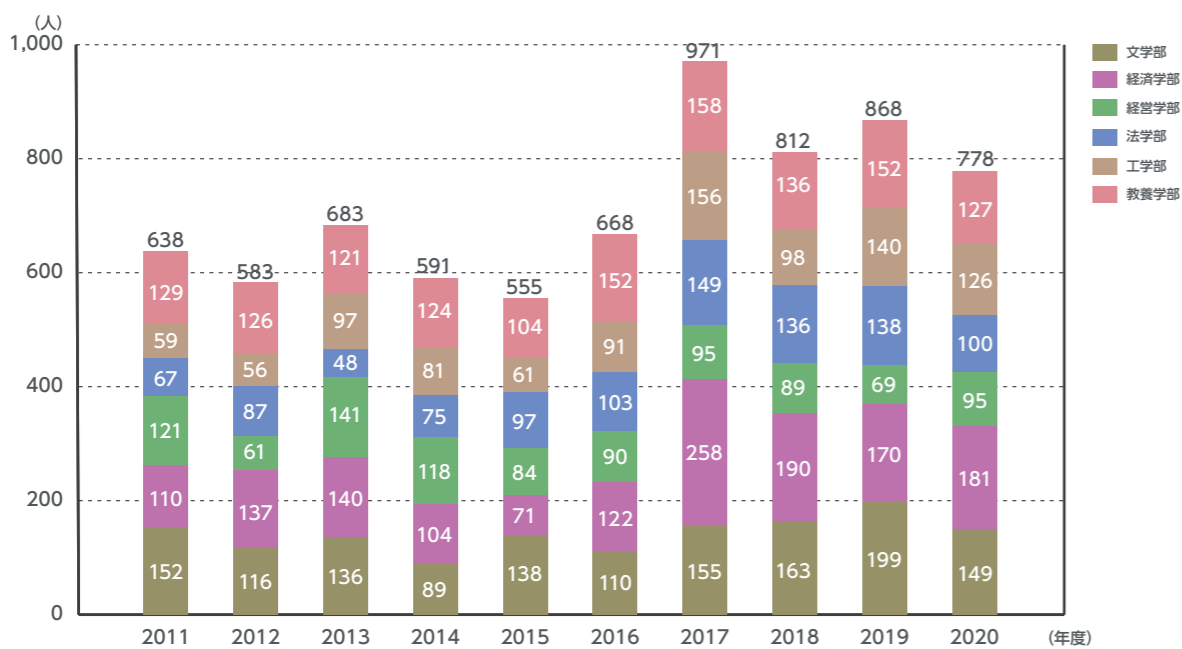
2011年度～2020年度

※基準日は毎年度4月1日とする

一般入試 前期日程

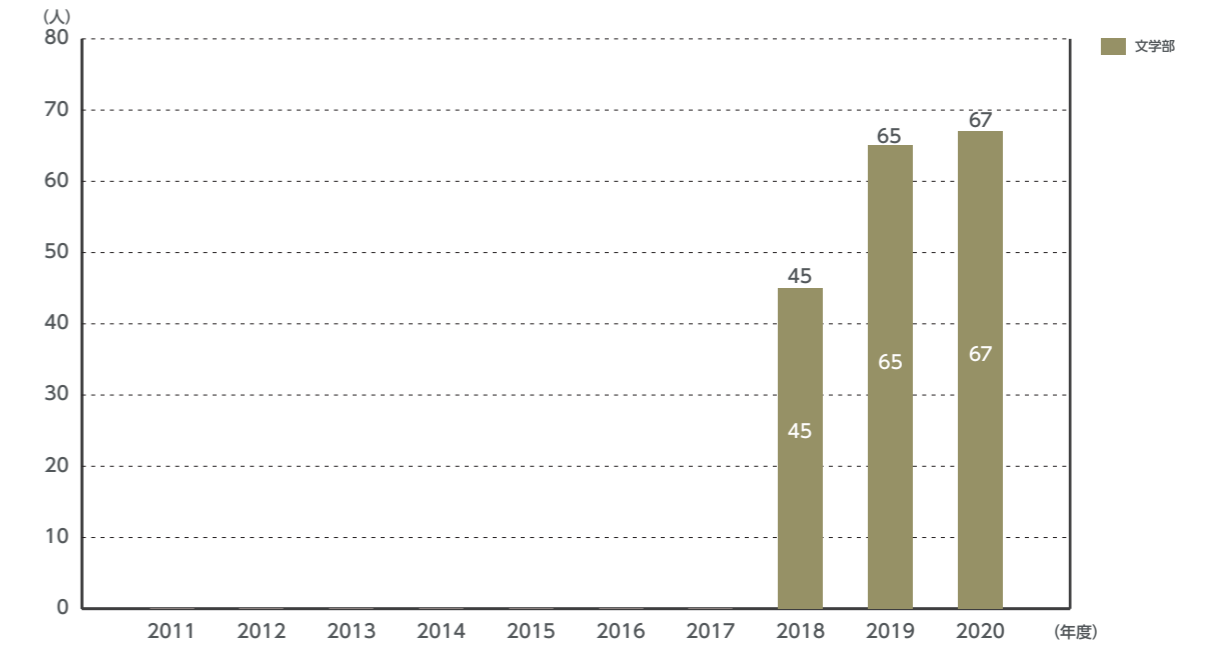


一般入試 後期日程

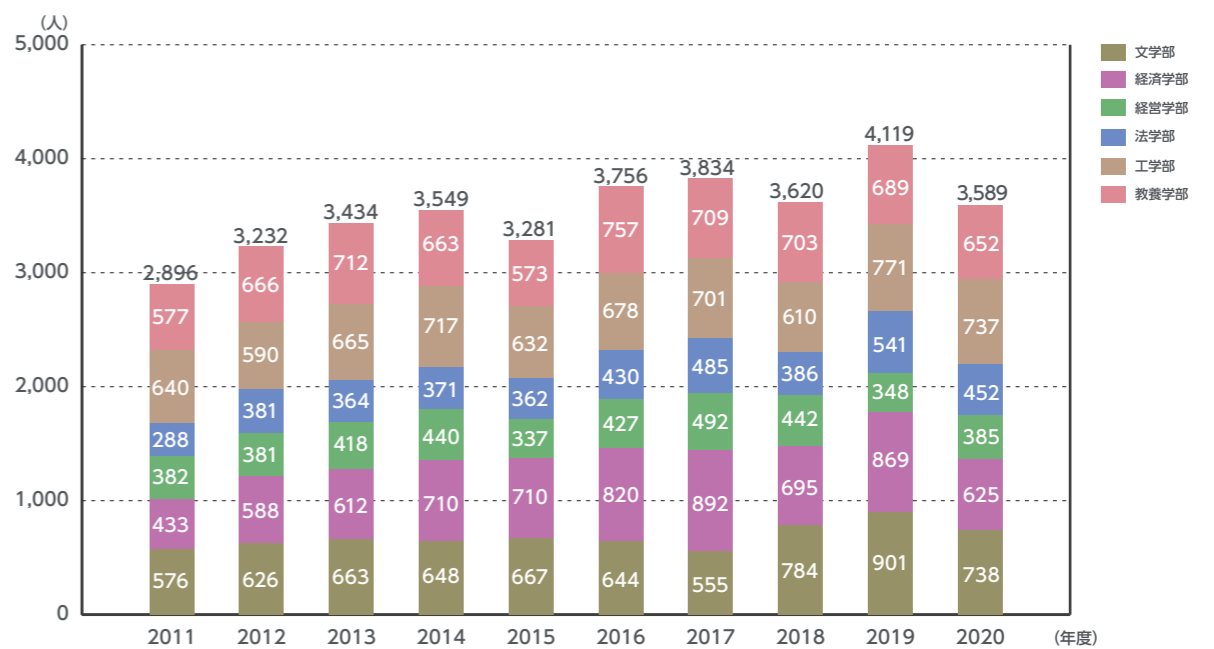


英語外部試験利用入学試験

※2018年度より制度導入



センター試験利用入試



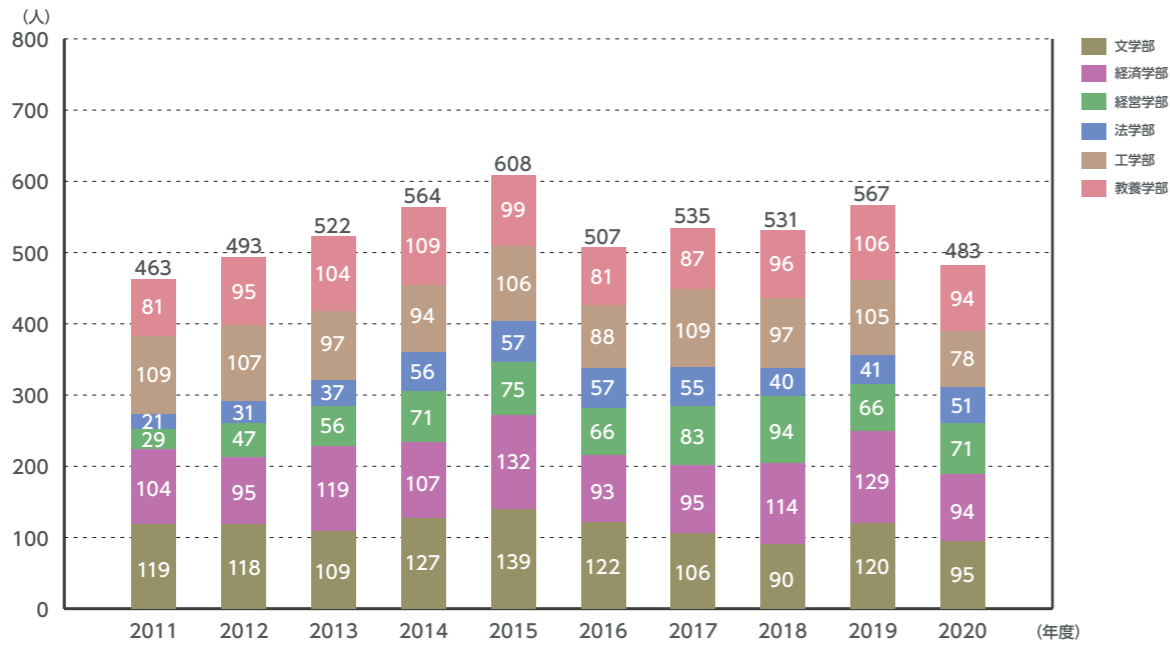
4-1 学部入試状況

入試区分別志願者数

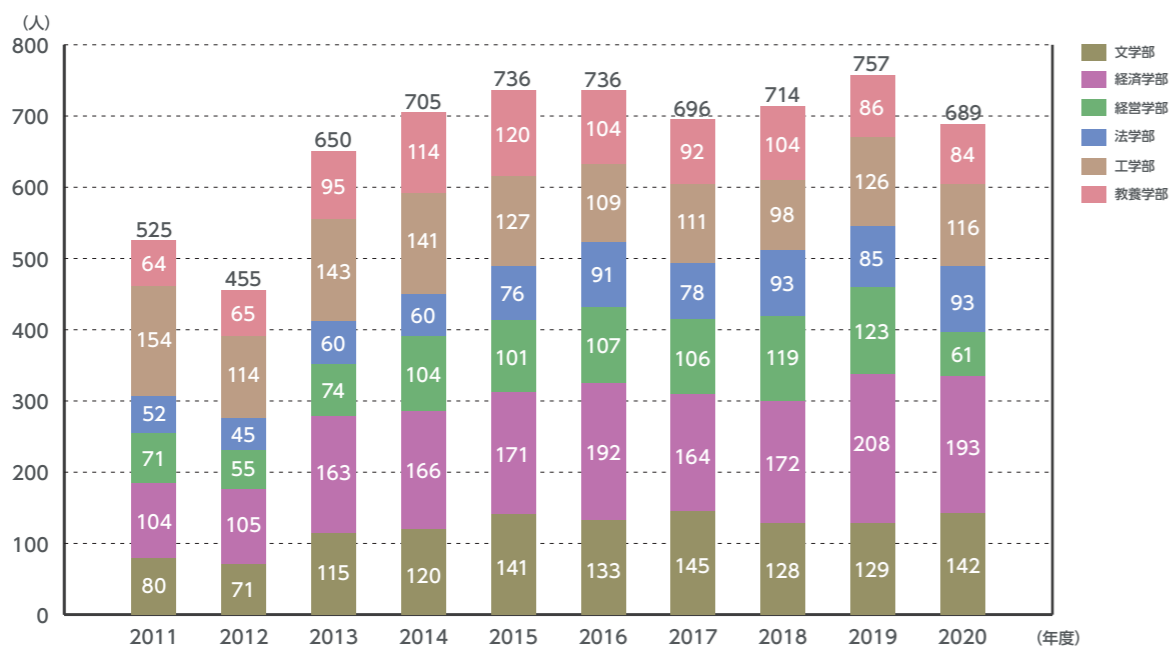
2011年度～2020年度

※基準日は毎年度4月1日とする

AO入試

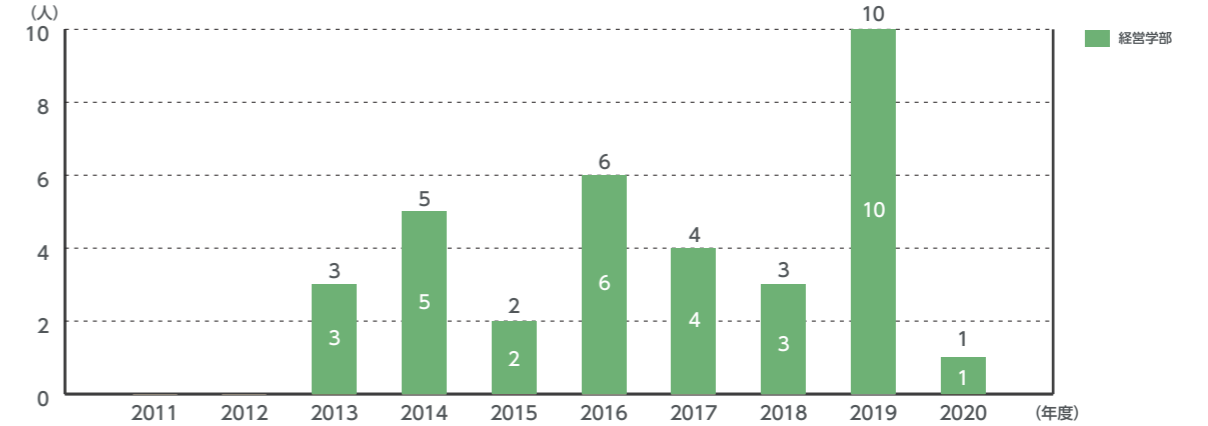


指定校推薦入試

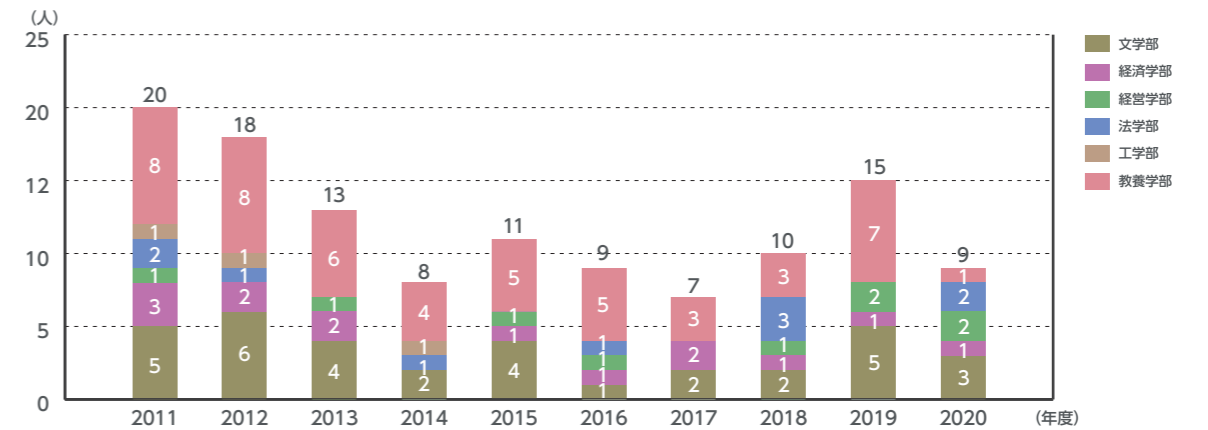


資格取得による推薦入試(公募)

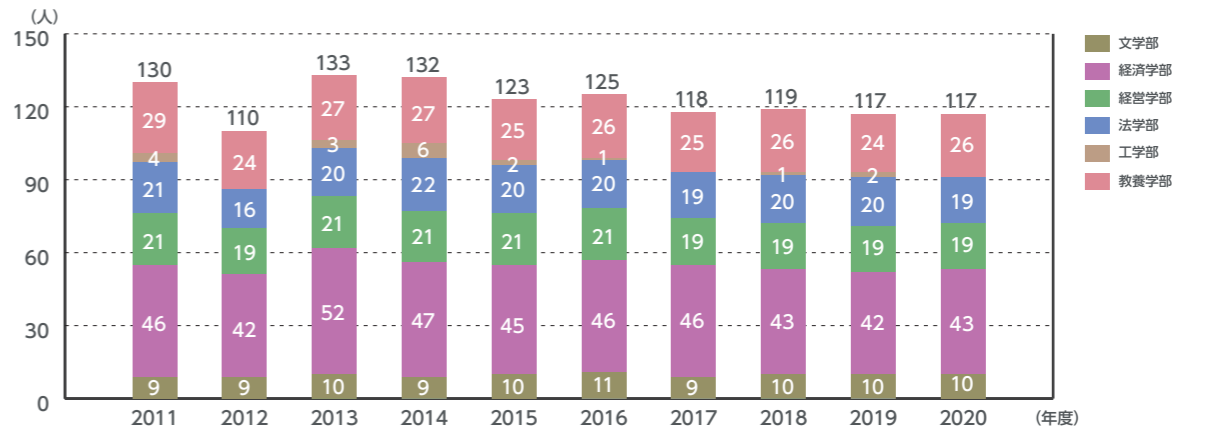
※2013年度より制度導入



キリスト者等推薦入試



スポーツに優れた者の推薦入試



4-1 学部入試状況

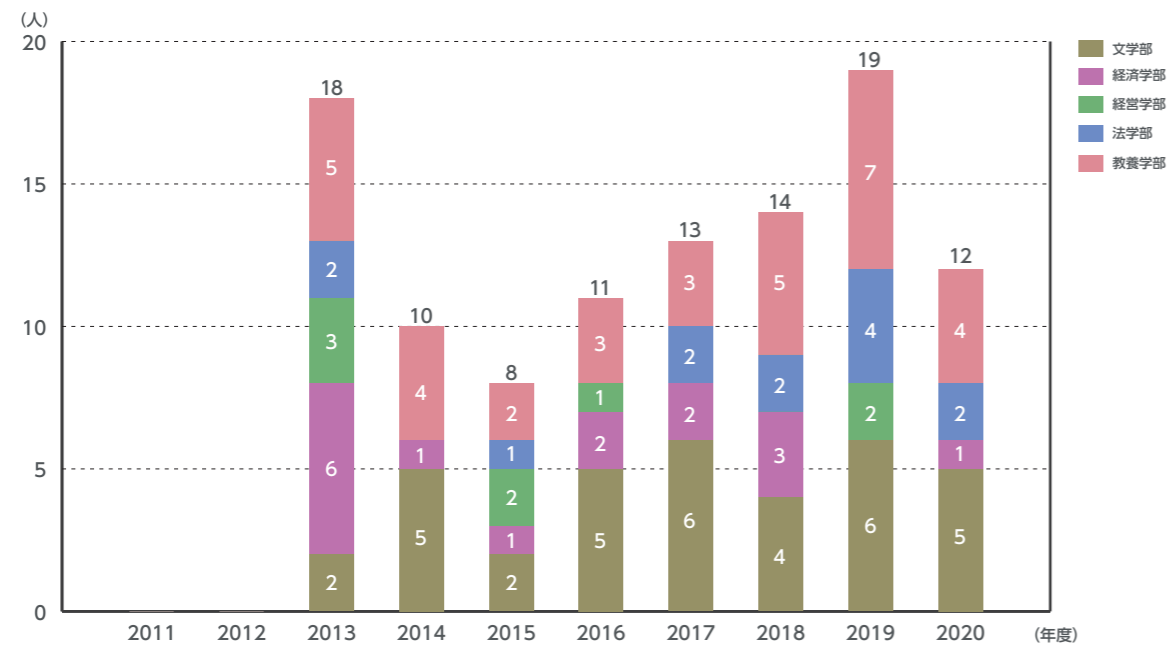
入試区分別志願者数

2011年度～2020年度

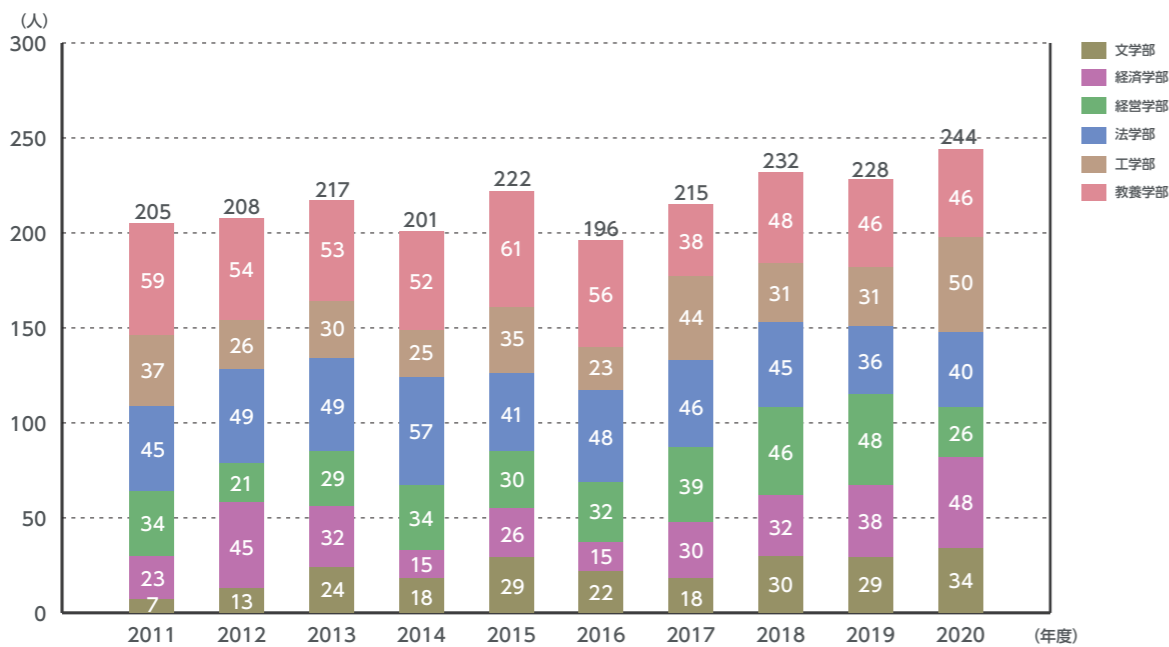
※基準日は毎年度4月1日とする

文化活動に優れた者の推薦入試

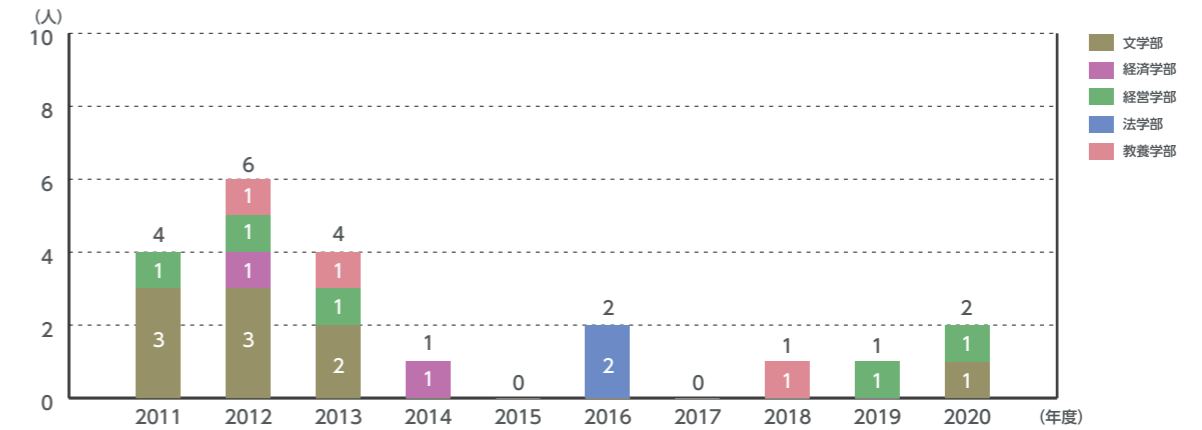
※2013年度より制度導入



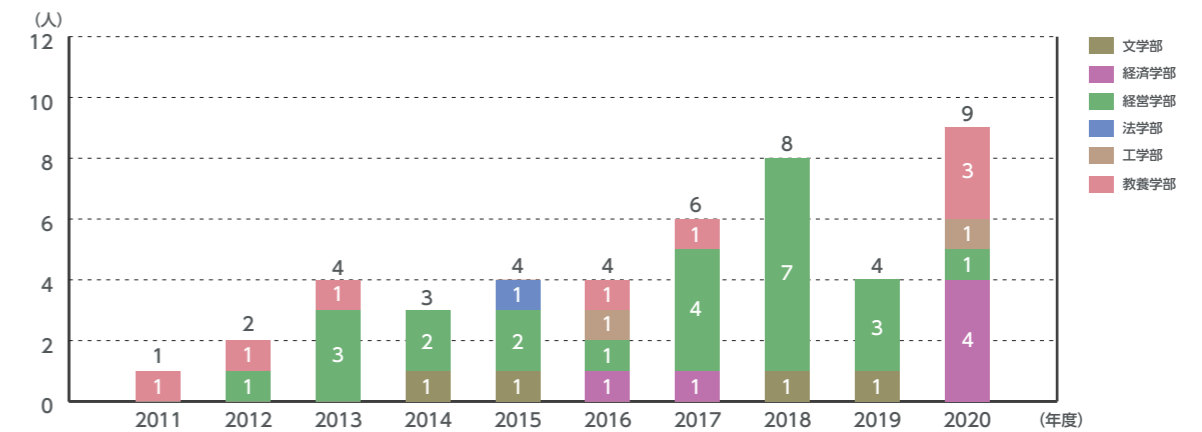
TG推薦入試



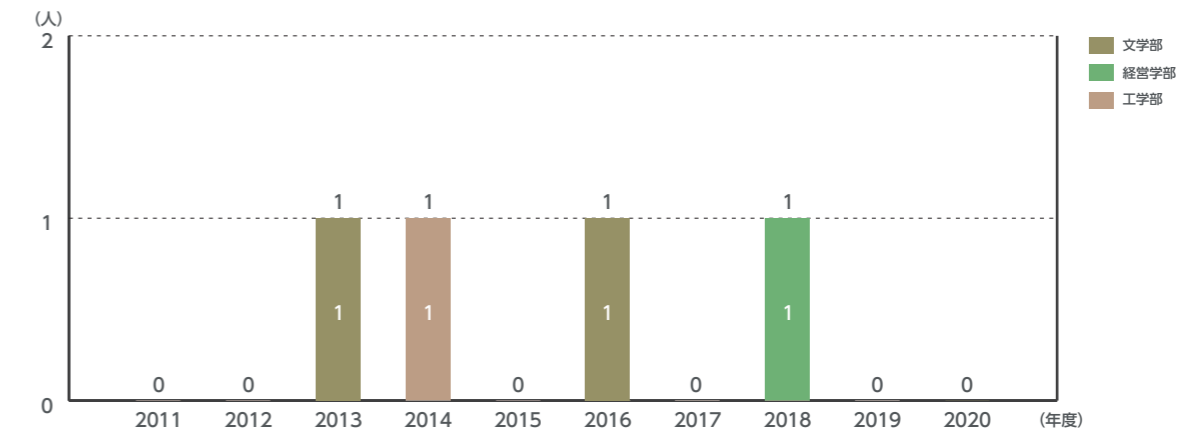
社会人特別入試



外国人留学生特別入試



帰国生特別入試



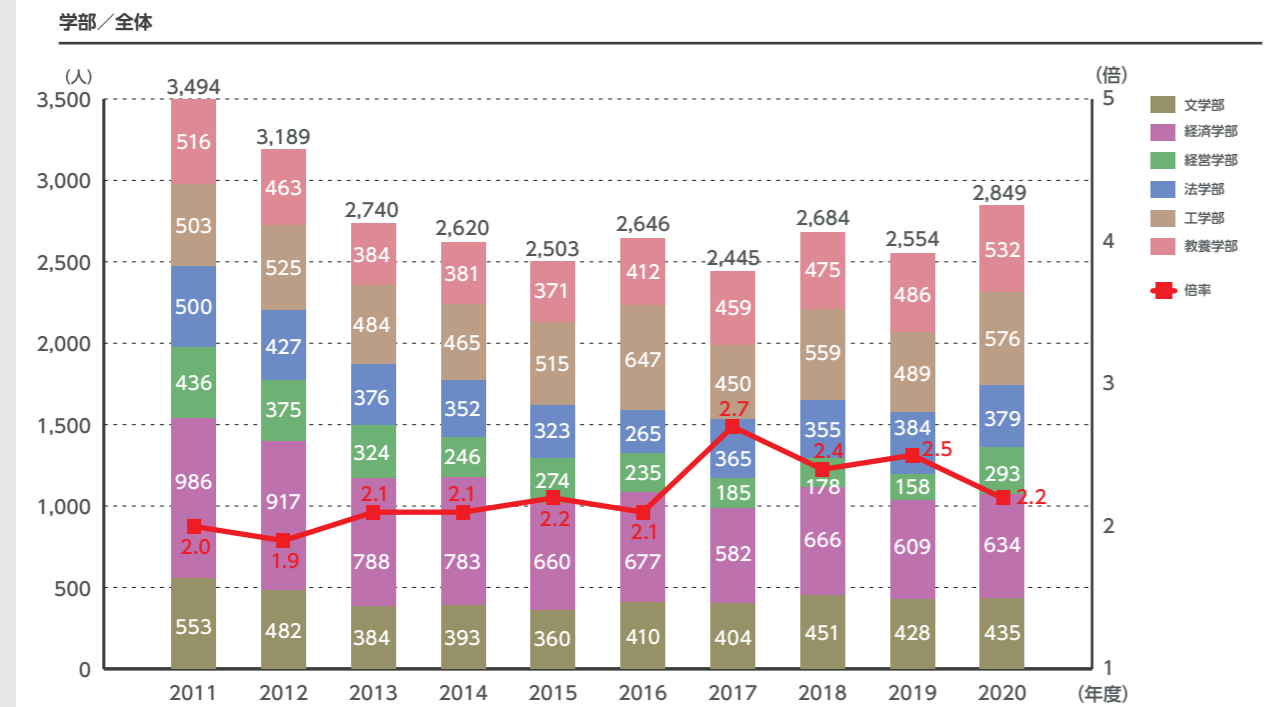
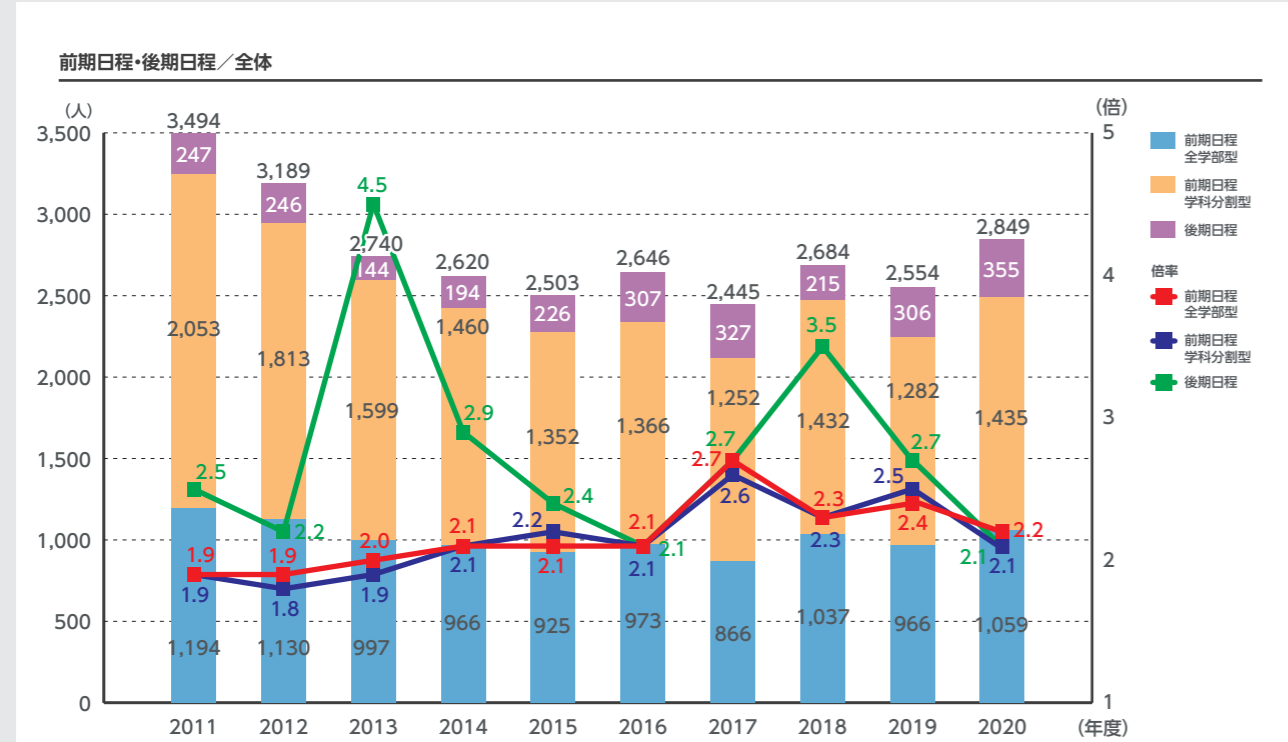
4-1 学部入試状況

一般入試合格者数[全体/入試区分別・学部別]

志願倍率

2011年度～2020年度

※基準日は毎年度4月1日とする



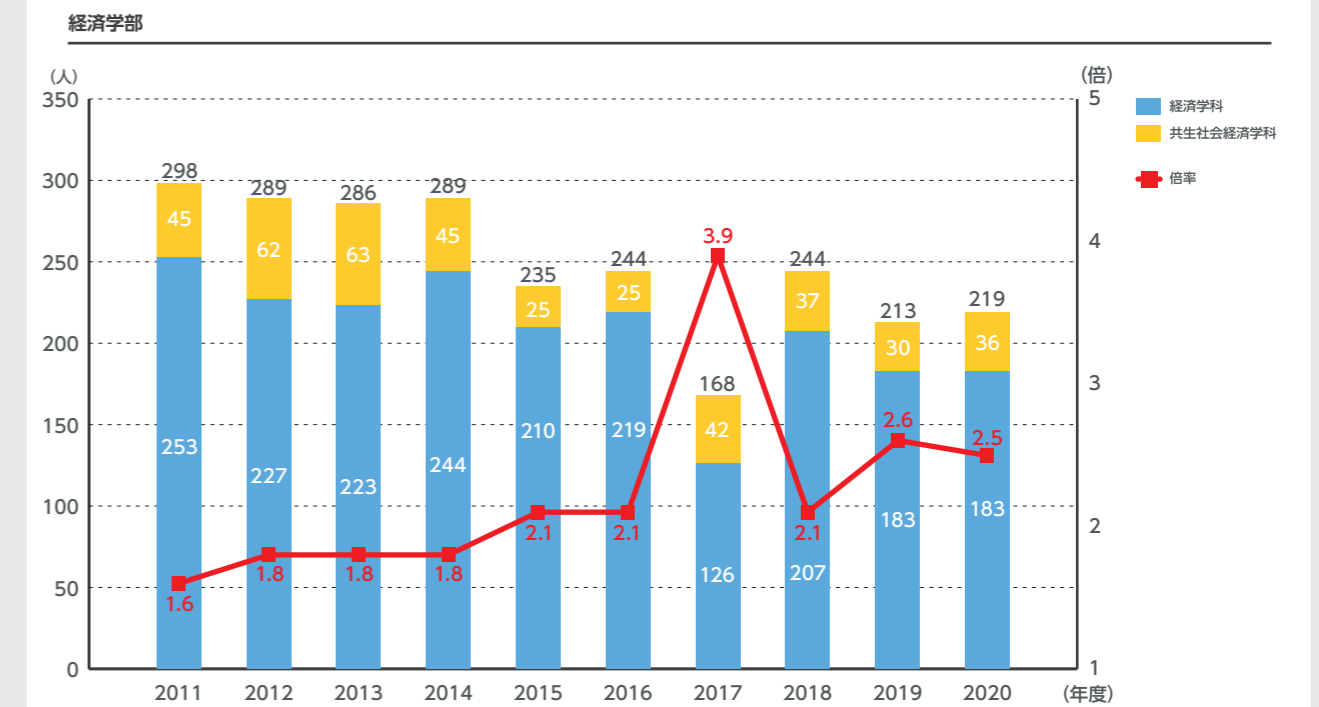
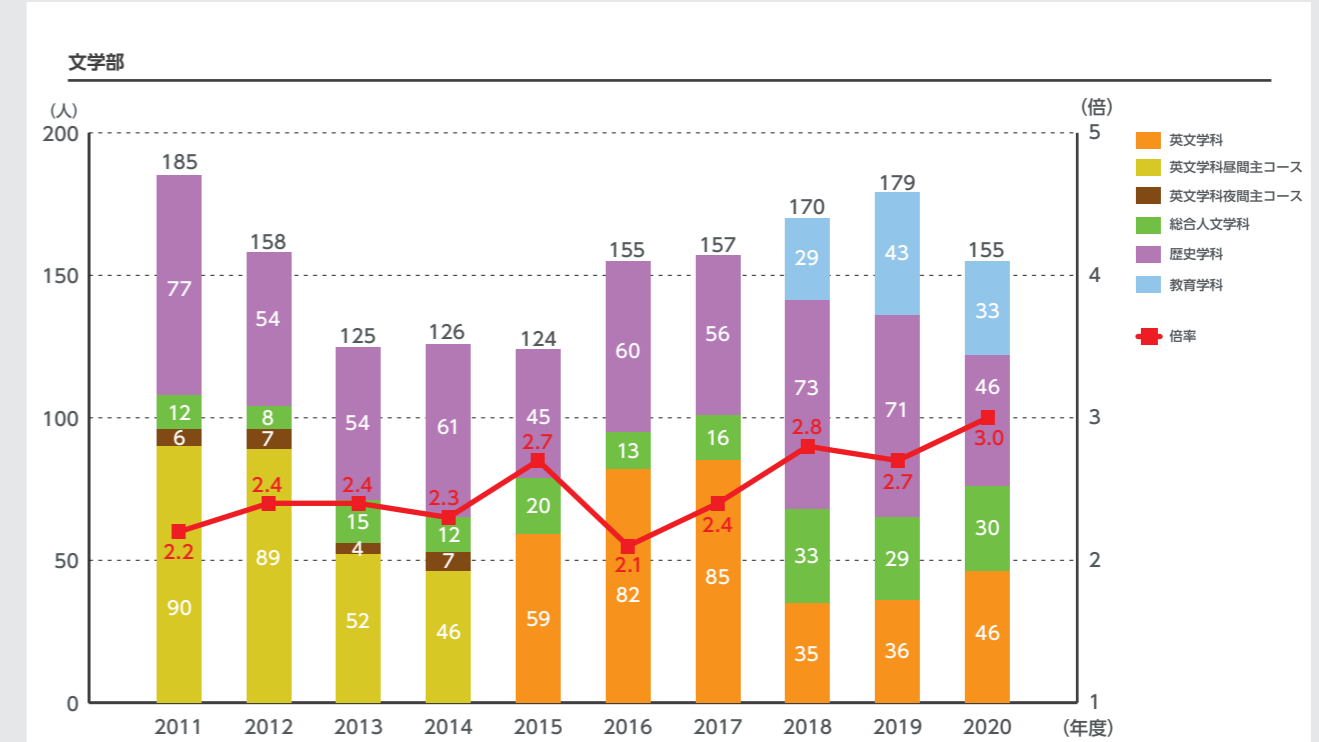
4-1 学部入試状況

一般入試合格者数[学部・学科別]・志願倍率

〈前期日程 全学部型〉

2011年度～2020年度

※基準日は毎年度4月1日とする



4-1 学部入試状況

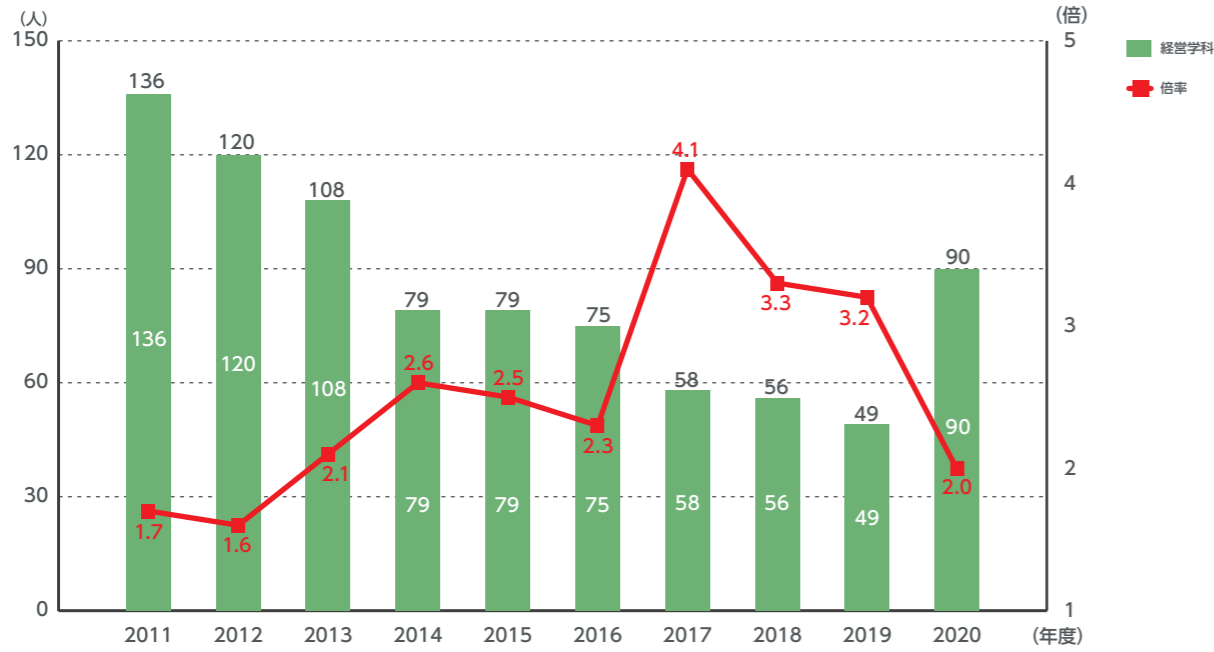
一般入試合格者数[学部・学科別]・志願倍率

〈前期日程 全学部型〉

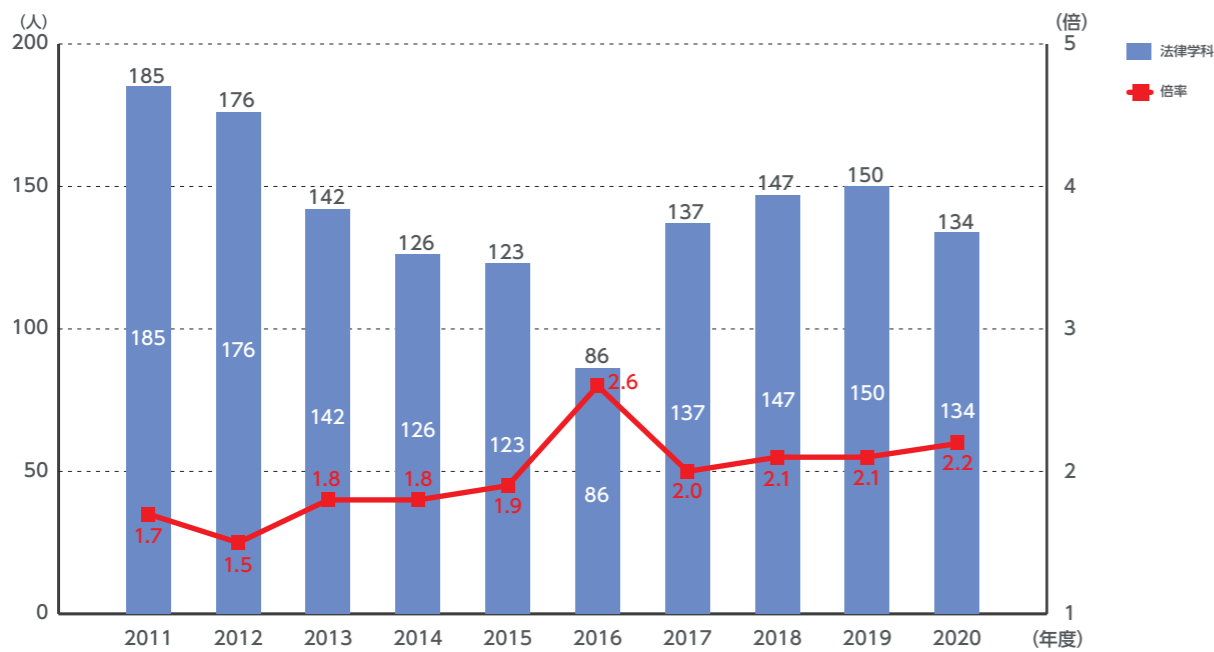
2011年度～2020年度

※基準日は毎年度4月1日とする

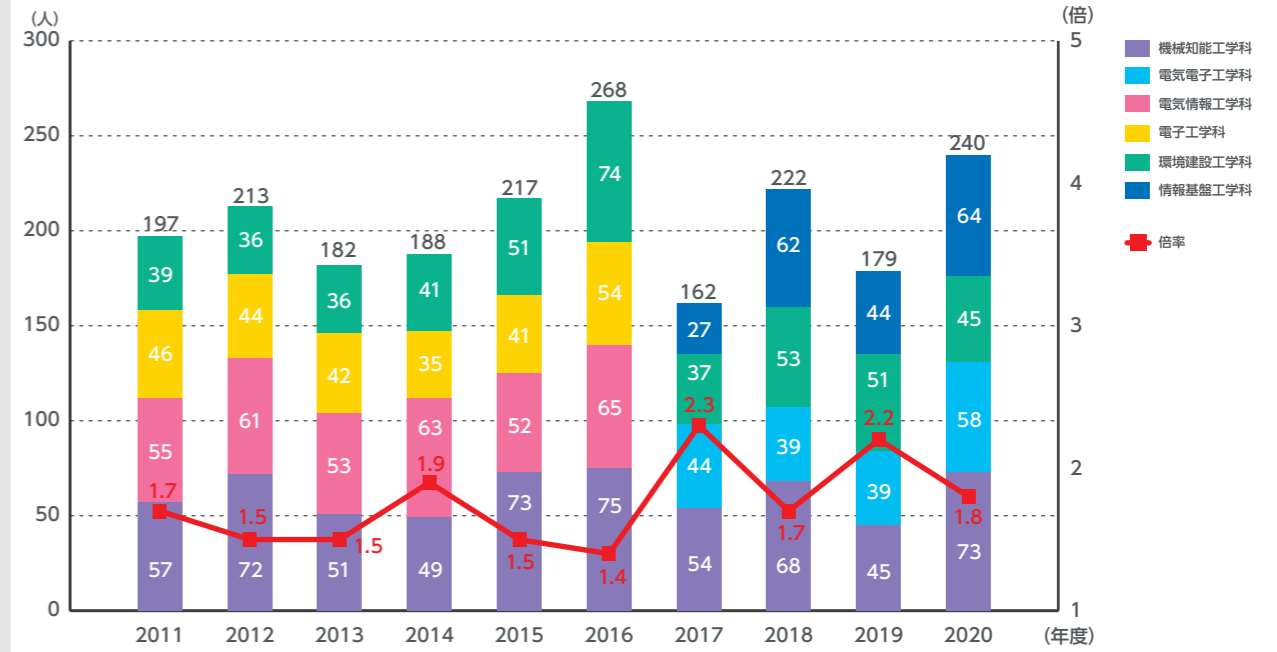
経営学部



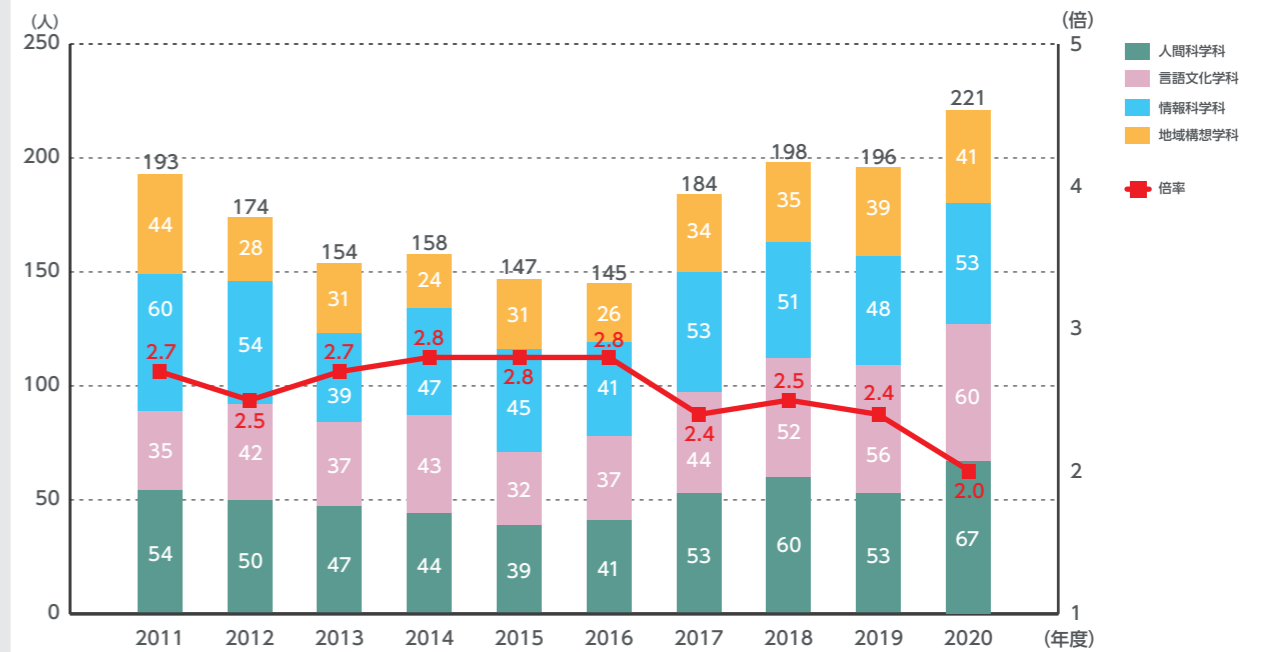
法学部



工学部



教養学部



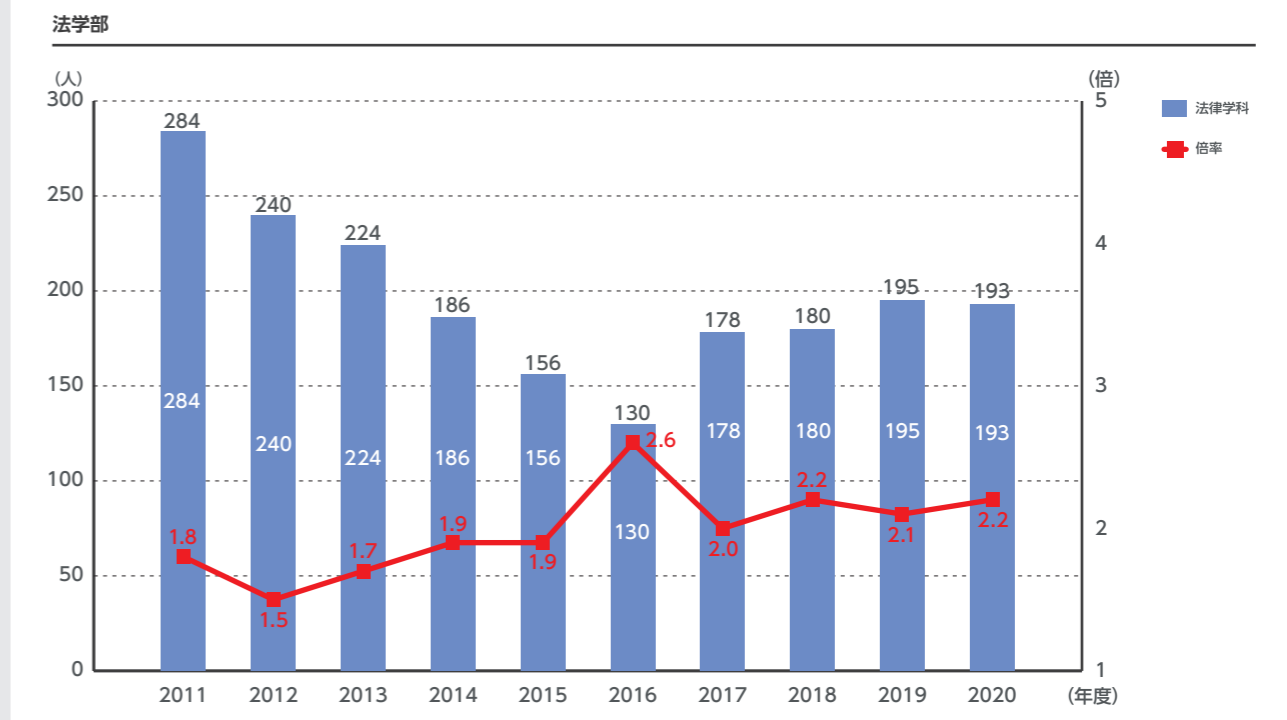
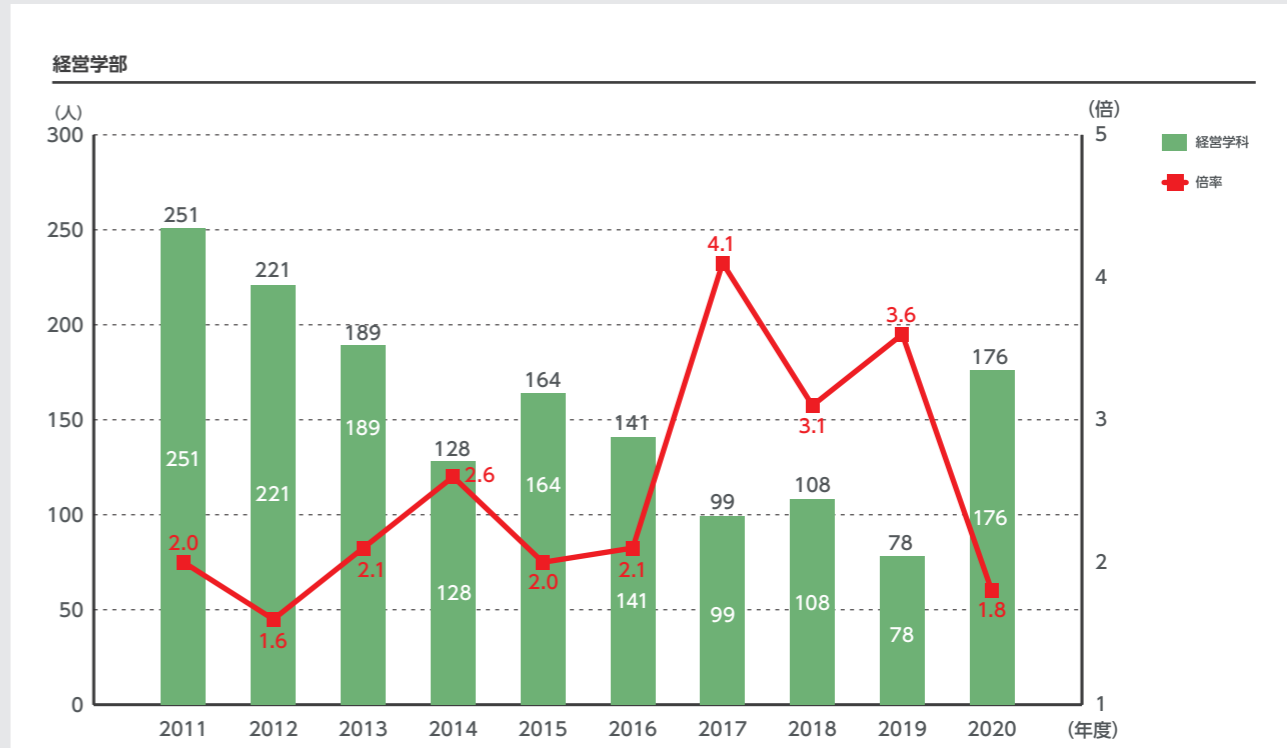
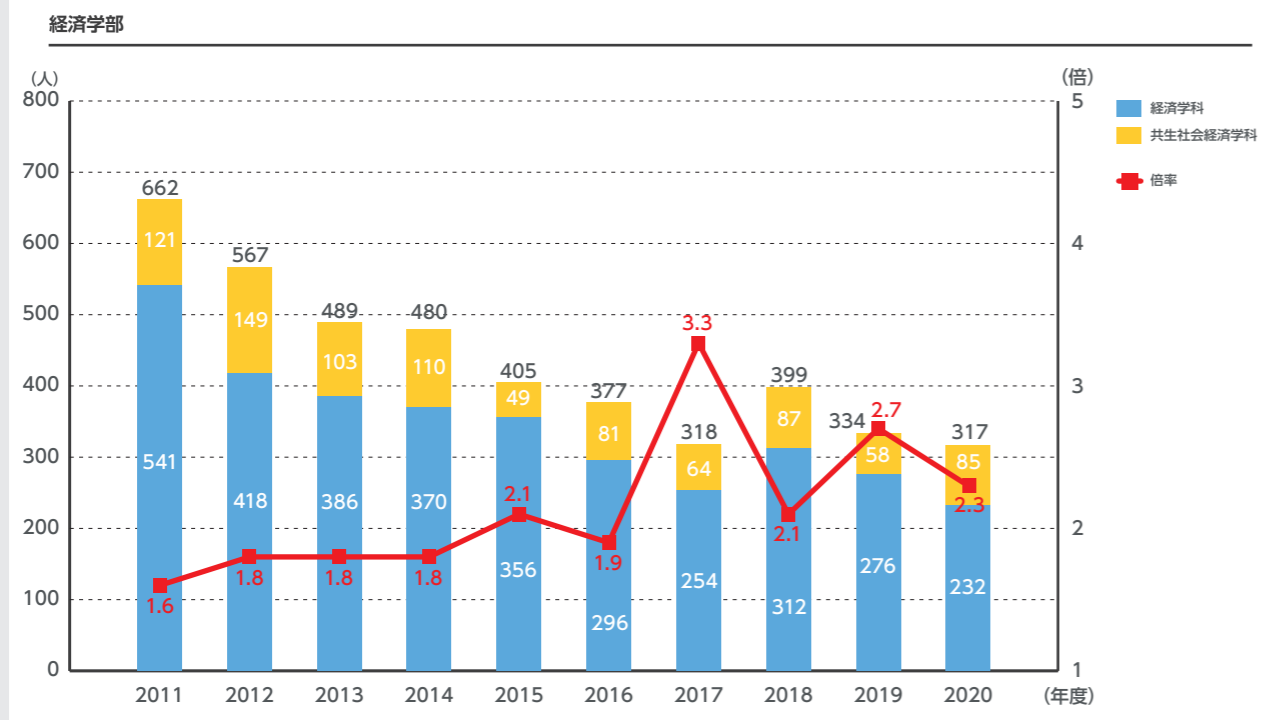
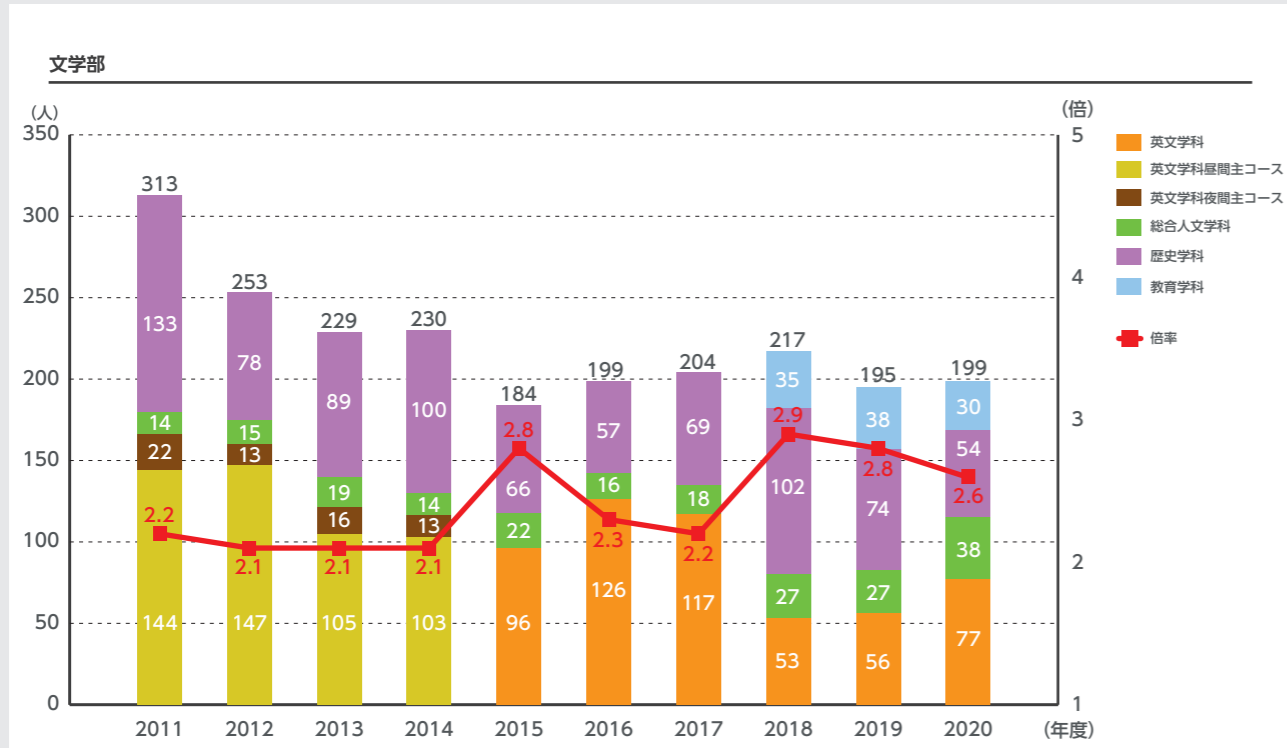
4-1 学部入試状況

一般入試合格者数[学部・学科別]・志願倍率

〈前期日程 学科分割型〉

2011年度～2020年度

※基準日は毎年度4月1日とする



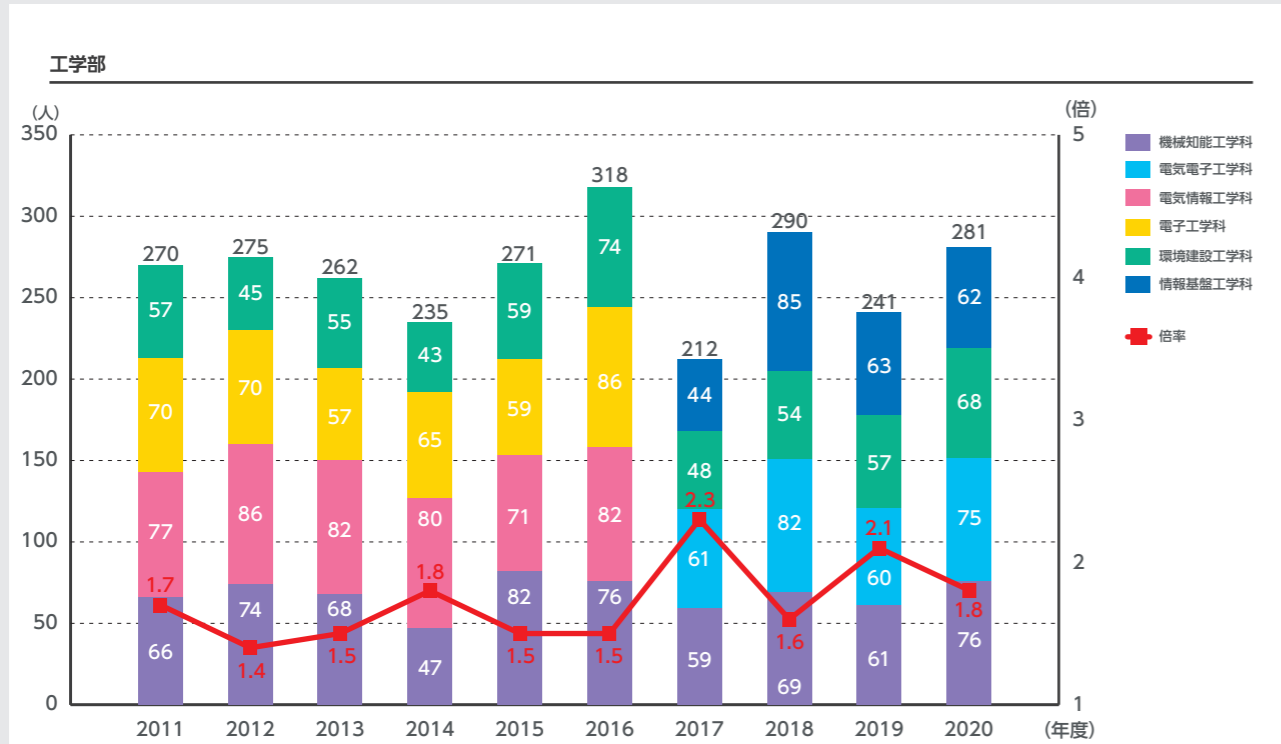
4-1 学部入試状況

一般入試合格者数[学部・学科別]・志願倍率

〈前期日程 学科分割型〉

2011年度～2020年度

※基準日は毎年度4月1日とする



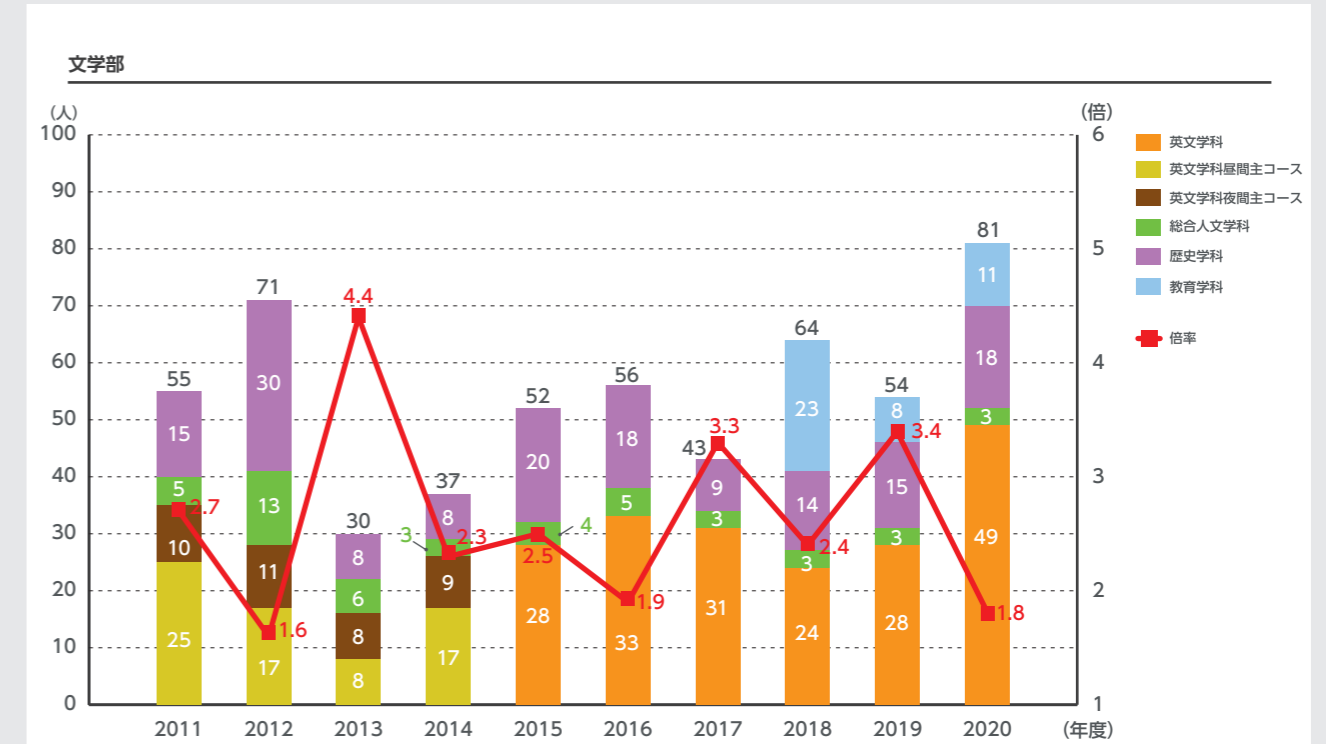
4-1 学部入試状況

一般入試合格者数[学部・学科別]・志願倍率

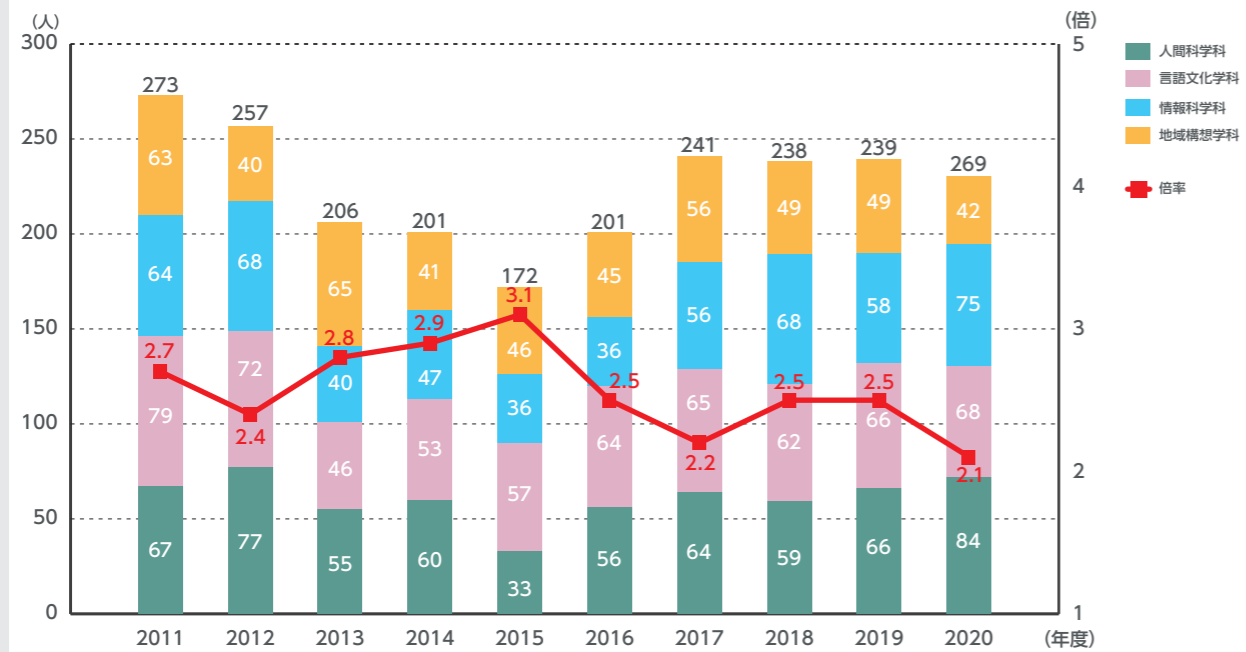
〈後期日程〉

2011年度～2020年度

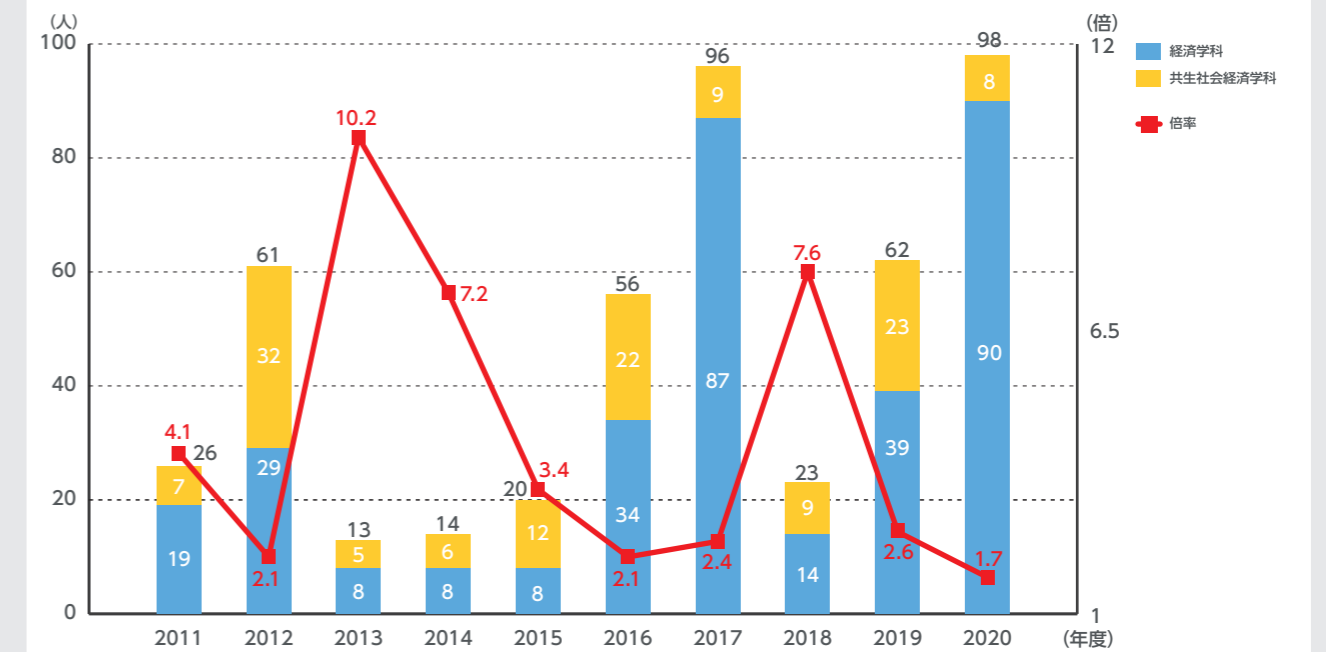
※基準日は毎年度4月1日とする



教養学部



経済学部



4-1 学部入試状況

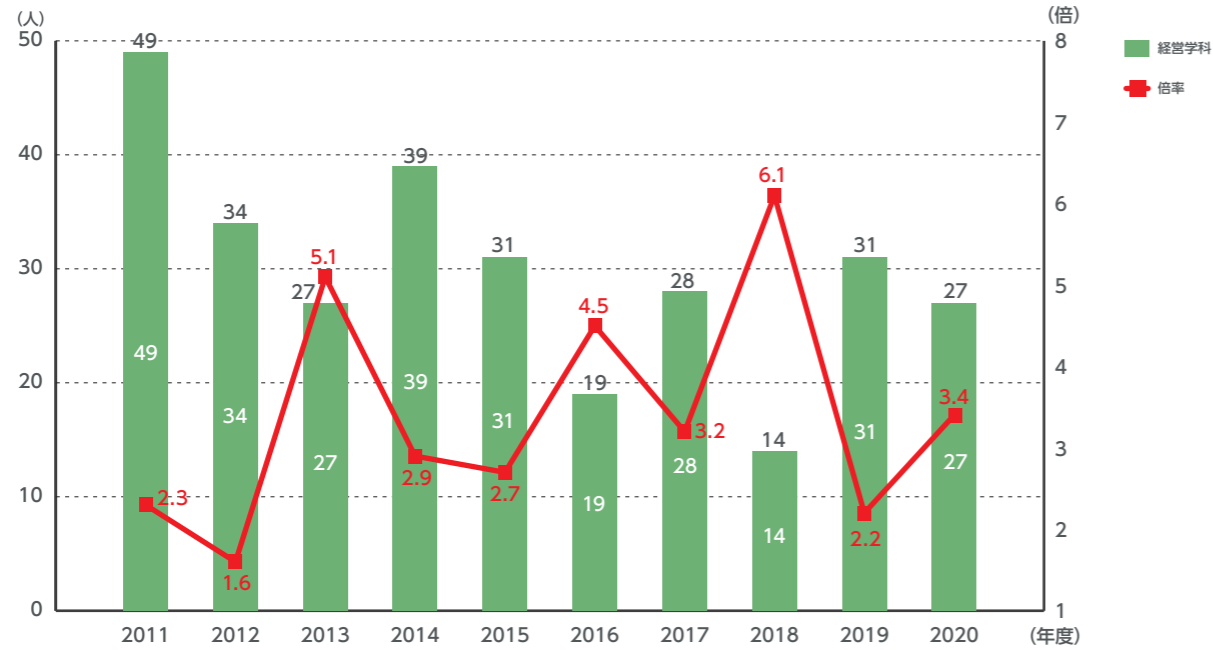
一般入試合格者数[学部・学科別]・志願倍率

〈後期日程〉

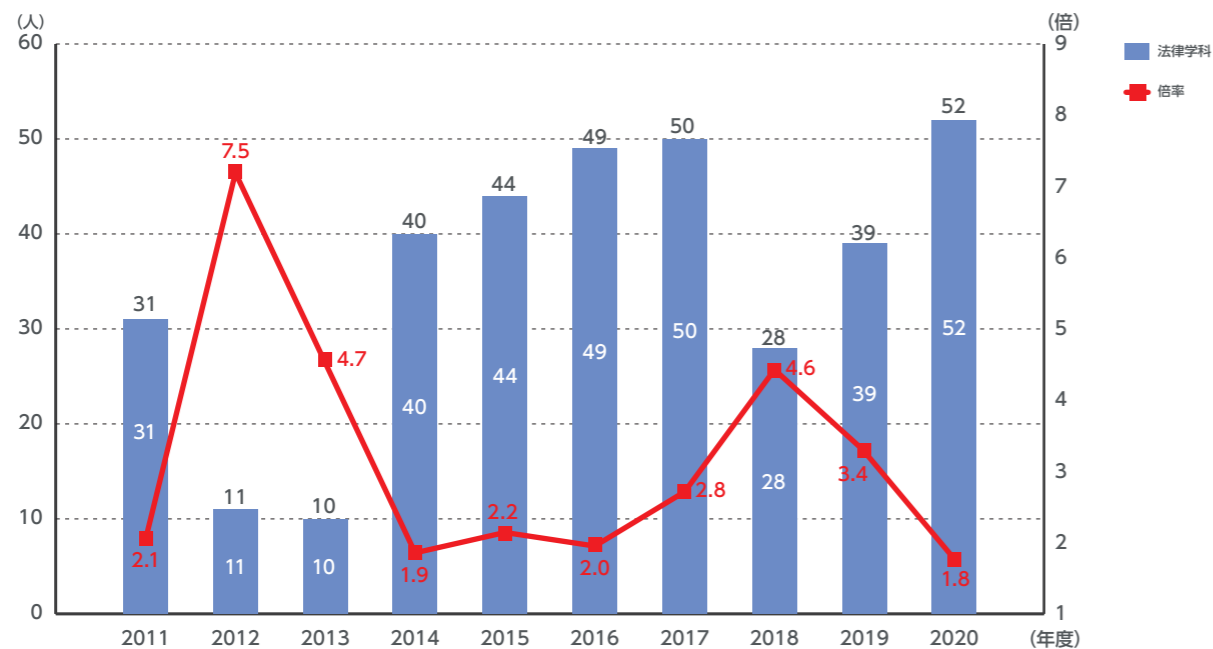
2011年度～2020年度

※基準日は毎年度4月1日とする

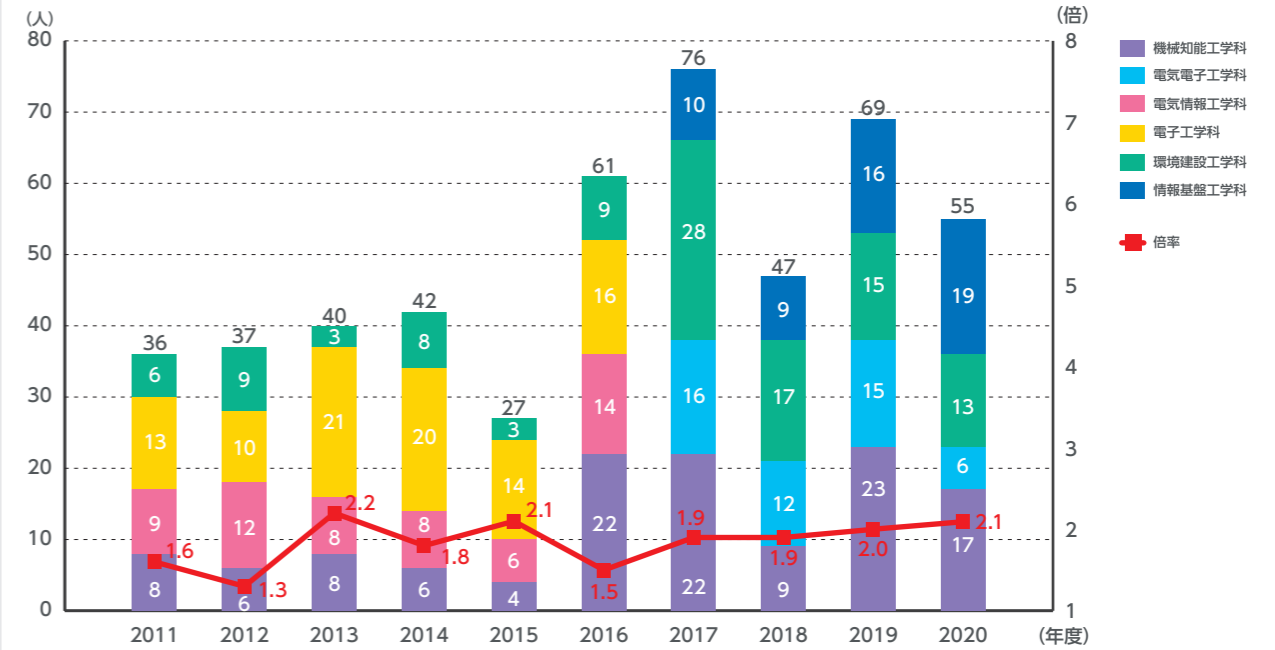
経営学部



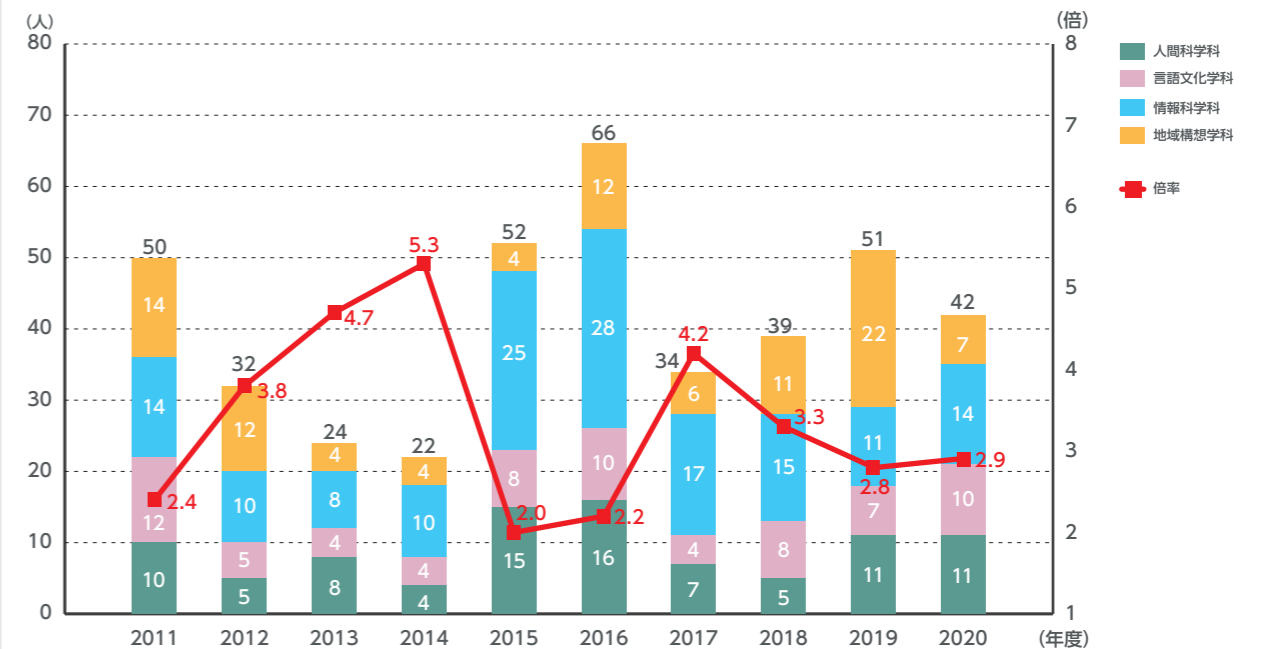
法学部



工学部



教養学部



4-1 学部入試状況

都道府県別

志願者数-合格者数-入学者数

2011年度～2020年度

※基準日は毎年度4月1日とする

出身高校による都道府県別に分類している。志願者数及び入学者数のうち、東北地方出身者は10年平均で志願者は96.4%宮城県61.9%である。入学者数は東北地方97.2%、宮城県64.3%である。なお入学者数は各年度4月1日を基準としている。

	2011年度			2012年度			2013年度			2014年度			2015年度			2016年度			2017年度			2018年度			2019年度			2020年度			
	志願者数	合格者数	入学者数	志願者数	合格者数	入学者数	志願者数	合格者数	入学者数	志願者数	合格者数	入学者数	志願者数	合格者数	入学者数	志願者数	合格者数	入学者数	志願者数	合格者数	入学者数	志願者数	合格者数	入学者数	志願者数	合格者数	入学者数	志願者数	合格者数	入学者数	
北海道	74	42	22	44	23	14	66	28	14	62	31	20	70	27	16	91	32	24	80	26	15	84	28	16	98	43	20	133	51	23	
青森県	489	290	130	365	234	109	489	293	133	392	215	89	444	286	134	491	286	122	522	256	118	580	310	153	557	269	134	570	322	140	
岩手県	799	471	202	817	467	201	812	458	206	782	438	214	796	456	196	842	469	215	960	427	198	895	403	208	1,048	455	229	927	483	214	
宮城県	6,980	3,987	1,982	6,819	4,089	1,888	6,784	3,765	1,898	6,834	3,600	1,853	6,509	3,535	1,830	6,826	3,602	1,807	7,587	3,444	1,700	7,164	3,583	1,766	7,506	3,560	1,708	6,810	3,589	1,647	
秋田県	570	299	121	493	284	109	560	297	133	566	279	131	467	226	105	505	240	99	504	230	109	635	242	136	560	202	99	492	219	109	
山形県	1,009	572	226	941	594	230	914	538	211	992	566	214	968	540	238	913	492	209	1,054	478	224	974	462	203	1,066	499	199	1,022	584	223	
福島県	953	568	259	830	471	204	924	497	242	988	519	236	1,005	568	271	976	529	264	1,094	488	247	1,075	573	263	1,225	617	295	1,094	567	271	
茨城県	35	9	8	40	17	11	48	13	9	36	16	8	41	23	9	56	22	10	76	15	8	60	19	9	46	15	5	60	24	8	
栃木県	23	12	2	35	14	7	15	8	3	13	10	4	17	7	3	19	7	2	24	15	9	27	13	6	37	15	6	47	17	10	
群馬県	7	4	2	7	6	3	19	11	6	14	9	5	14	9	3	6	5	2	13	6	2	16	10	6	17	9	5	6	4	1	
埼玉県	13	8	4	2	1	0	11	6	1	9	7	1	5	2	1	11	5	2	4	4	0	17	10	5	18	5	2	18	11	7	
千葉県	8	2	0	12	6	3	3	2	1	14	11	3	12	4	2	17	4	1	18	7	3	18	3	2	20	11	4	10	7	2	
東京都	17	11	5	20	13	2	16	11	5	19	10	5	13	2	1	13	3	2	16	8	4	42	12	5	22	8	4	51	20	9	
神奈川県	1	1	1	6	5	3	4	1	1	0	0	0	5	3	2	3	1	0	4	0	0	12	4	2	5	1	1	11	6	1	
新潟県	39	19	10	27	21	6	49	29	13	53	36	15	40	23	11	55	30	16	54	30	14	61	24	10	50	21	10	70	34	16	
富山県	3	1	0	0	0	0	0	0	0	1	1	0	0	0	0	1	0	0	0	0	0	0	0	0	0	2	0	0	0	0	
石川県	2	2	1	3	1	1	3	0	0	2	0	0	1	1	1	0	0	0	1	0	0	3	1	0	3	0	0	2	1	1	
福井県	0	0	0	0	0	0	2	0	0	0	0	0	1	1	1	0	0	0	0	0	0	7	0	0	1	1	1	0	0	0	
山梨県	0	0	0	0	0	0	2	1	1	4	1	0	8	4	3	7	0	0	1	0	0	4	1	1	12	3	2	5	0	0	
長野県	6	3	2	4	1	1	5	4	1	4	3	2	2	1	1	12	2	1	5	3	2	11	4	0	3	0	0	4	3	1	
岐阜県	0	0	0	0	0	0	0	0	0	1	1	1	0	0	0	0	0	0	0	0	0	1	1	0	2	2	0	0	0	0	
静岡県	2	1	0	7	5	1	3	0	0	11	8	1	14	2	1	8	2	1	4	1	1	9	1	0	7	6	1	20	9	6	
愛知県	8	2	2	1	1	0	2	1	0	0	0	0	8	0	0	6	3	1	7	1	1	5	2	1	10	7	1	2	2	1	
三重県	1	0	0	0	0	0	0	0	0	1	0	0	0	0	0	0	0	0	1	0	0	0	0	0	5	1	1	2	1	0	
滋賀県	0	0	0	2	0	0	0	0	0	0	0	0	0	0	0	1	0	0	0	0	0	0	0	0	0	0	0	1	0	0	
京都府	0	0	0	0	0	0	0	0	0	0	0	0	1	1	0	0	0	0	0	0	0	0	0	0	1	0	0	4	1	1	
大阪府	1	0	0	1	1	0	3	2	0	4	4	1	2	2	1	3	2	1	0	0	0	1	0	0	7	1	1	6	3	2	
兵庫県	0	0	0	0	0	0	0	0	0	0	0	0	0	0	0	1	1	1	0	0	0	1	1	1	2	1	0	1	1	0	
奈良県	0	0	0	1	0	0	3	0	0	5	1	0	4	0	0	3	1	1	8	0	0	14	2	2	11	4	2	6	1	1	
和歌山県	0	0	0	0	0	0	0	0	0	0	0	0	0	0	0	0	0	0	0	0	0	2	0	0	2	1	0	1	0	0	
鳥取県	0	0	0	0	0	0	1	1	0	1	1	1	0	0	0	0	0	0	0	0	0	4	4	0	0	0	0	0	0	0	
島根県	0	0	0	0	0	0	0	0	0	0	0	0	2	1	1	0	0	0	0	0	0	0	0	0	0	0	0	3	0	0	
岡山県	0	0	0	1	1	0	0	0	0	1	1	0	1	1	1	6	2	1	0	0	0	1	0	0	5	1	1	7	4	2	
広島県	1	1	0	3	0	0	0	0	0	4	4	1	2	2	1	3	2	1	3	1	0	0	0	0	0	0	0	4	0	0	
山口県	0	0	0	1	0	0	0	0	0	1	1	0	0	0	0	0	0	0	3	0	0	0	0	0	4	0	0	2	0	0	
徳島県	0	0	0	0	0	0	0	0	0	0	0	0	0	0	0	0	0	0	1	1	0	0	0	0	0	0	0	0	0	0	
香川県	0	0	0	0	0	0	0	0	0	0	0	0	5	1	1	2	0	0	0	0	0	2	0	0	3	2	1	2	1	0	
愛媛県	1	0	0	0	0	0	0	0	0	0	0	0	0	0	0	0	0	0	0	0	0	4	2	0	0	0	0	0	0	0	
高知県	0	0	0	0	0	0	0	0	0	0	0	0	0	0	0	0	0	0	0	0	0	0	0	0	0	0	0	0	0	0	0
福岡県	5	2	1	5	1	1	0	0	0	0	0	0	0	0	0	2	1	0	5	0	0	3	3	0	6	0	0	2	1	0	
佐賀県	0	0	0	0	0	0	0	0	0	0	0	0	0	0	0	0	0	0	1	1	1	0	0	0	0	0	0	0	0	0	
長崎県	0	0	0	0	0	0	0	0	0	0	0	0	0	0	0	0	0	0	0	0	0	0	0	0	1	0	0	2	2	0	
熊本県	4	3	2	0	0	0	0	0	0	0	0	0	0	0	0	2	0	0	0	0	0	9	1	1	0	0	0	0	0	0	
大分県	0	0	0	0	0	0	3	3	1	5	0	0	0	0	0	0	0	0	0	0	0	0	0	0	3	0	0	0	0	0	
宮崎県	1	0	0	0	0	0	0	0	0	0	0	0	0	0	0	0	0	0	0	0	0	0	0	0	0	0	0	0	0	0	
鹿児島県	6	2	2	4	2	2	18	8	5	5	3	2	13	5	3	5	2	1	21	3	2	16	2	2	24	0	0	15	4	1	
沖縄県	0	0	0	0	0	0	5	2	1	5	0	0	2	1	1	1	0	0	3	2	2	3	3	1	7	2	1	15	4	3	
認定等	119	38	19	76	30	15	83	29	15	60	24	13	59	15	8	46	13	7	61	13	8	54	18	10	50	18	7	77	27	12	

(人)

4-1 学部入試状況

都道府県別

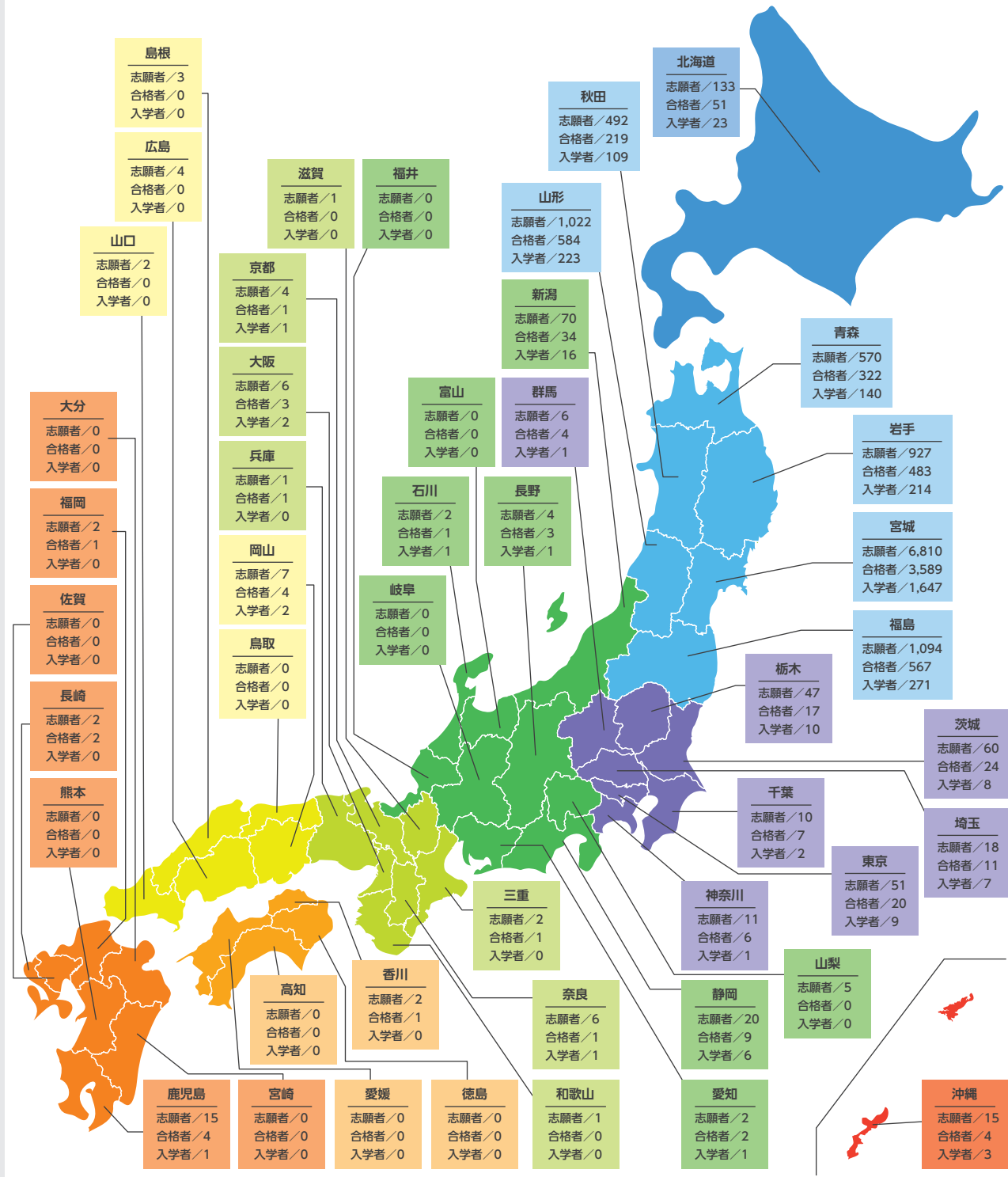
志願者数-合格者数-入学者数

2020年度

※基準日は毎年度4月1日とする

2020年度

認定等/志願者数77 合格者数27 入学者数12 (人)



4-1 学部入試状況

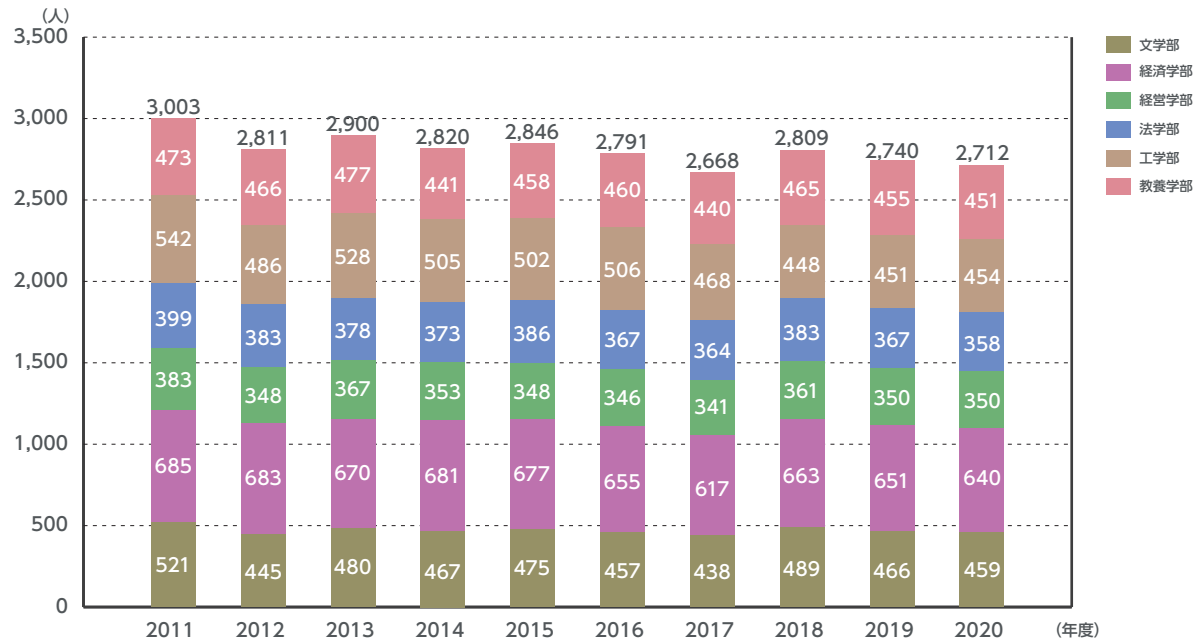
入学者数

[全体/入試区分別]

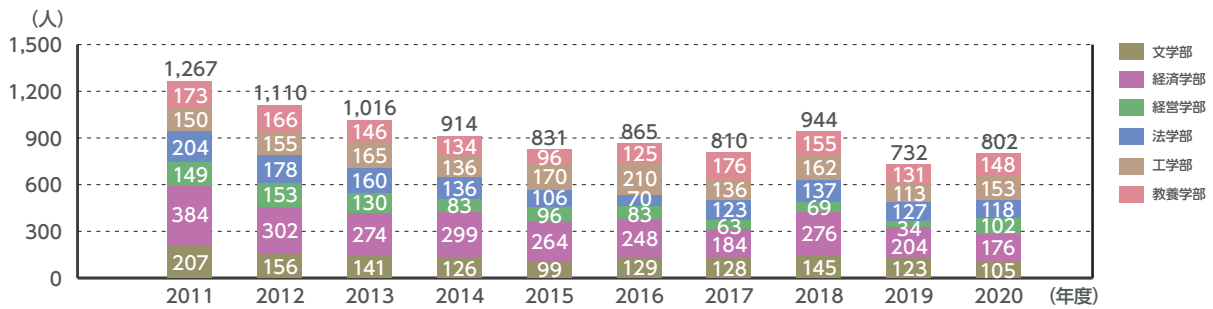
2011年度～2020年度

※基準日は毎年度4月1日とする

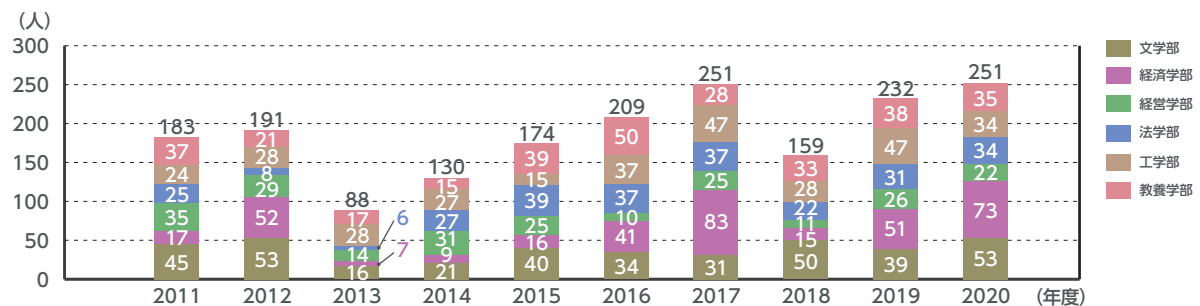
全体



一般入試 前期日程



一般入試 後期日程



4-1 学部入試状況

入学者数

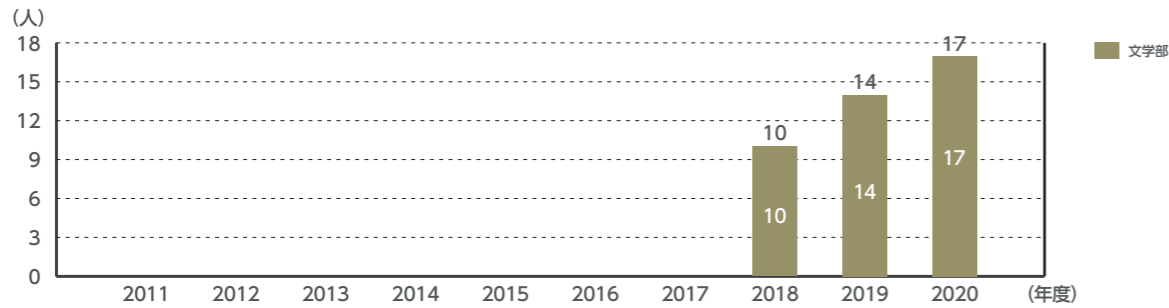
[全体/入試区分別]

2011年度～2020年度

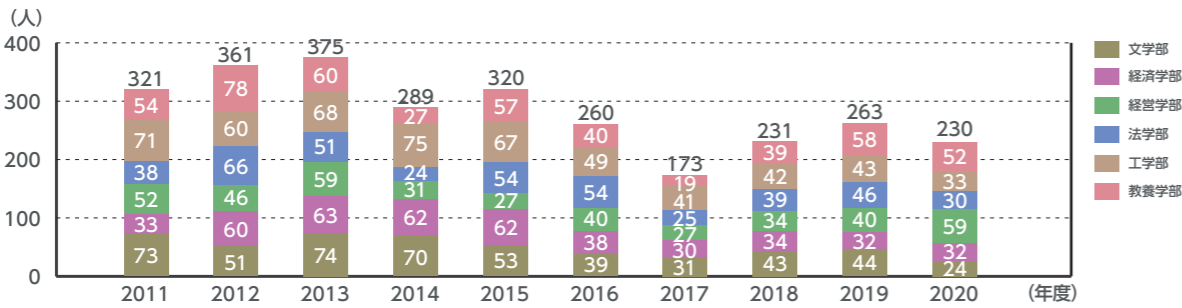
※基準日は毎年度4月1日とする

英語外部試験利用入学試験

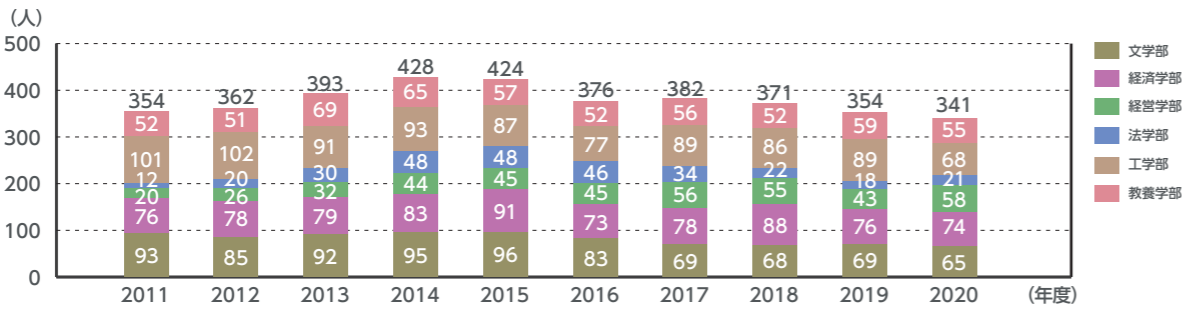
※2018年度より制度導入



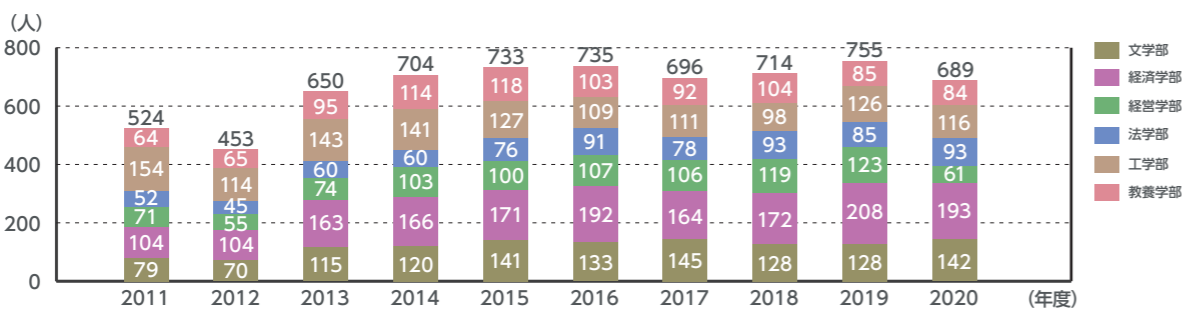
センター試験利用入試



AO入試

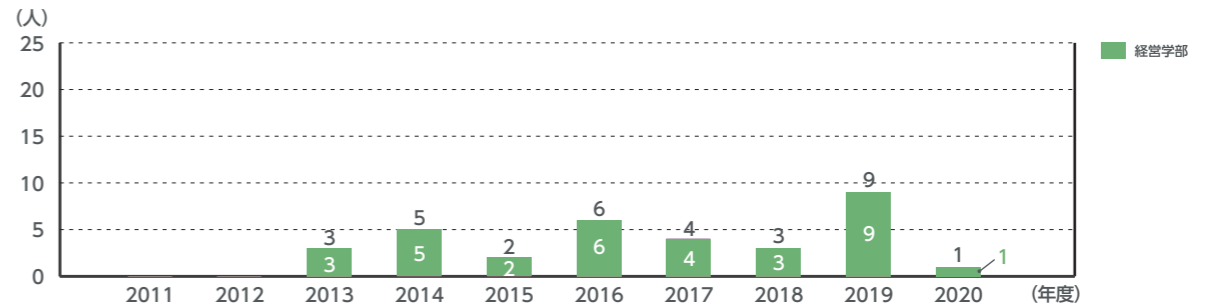


指定校推薦入試

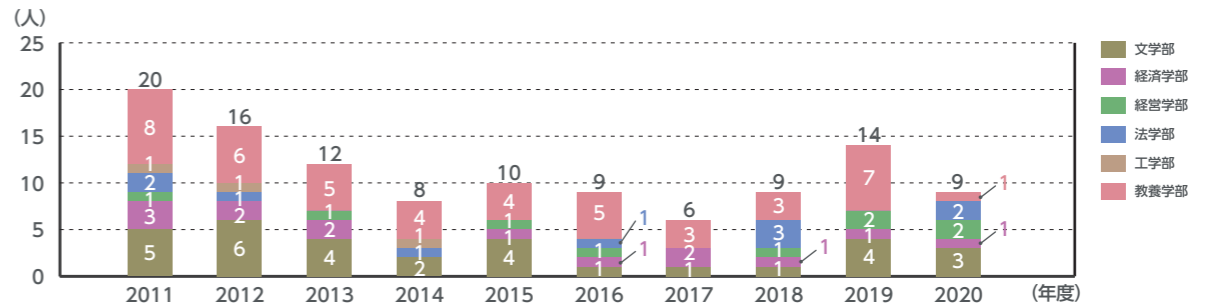


資格取得による推薦入試(公募)

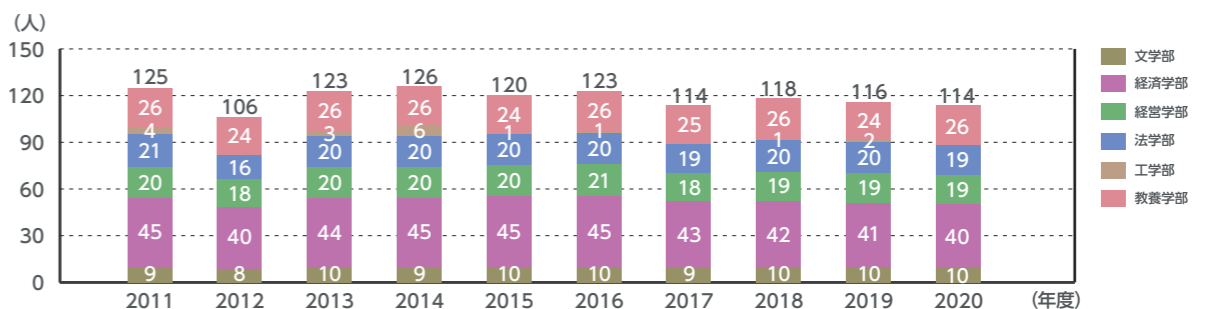
※2013年度より制度導入



キリスト者等推薦入試

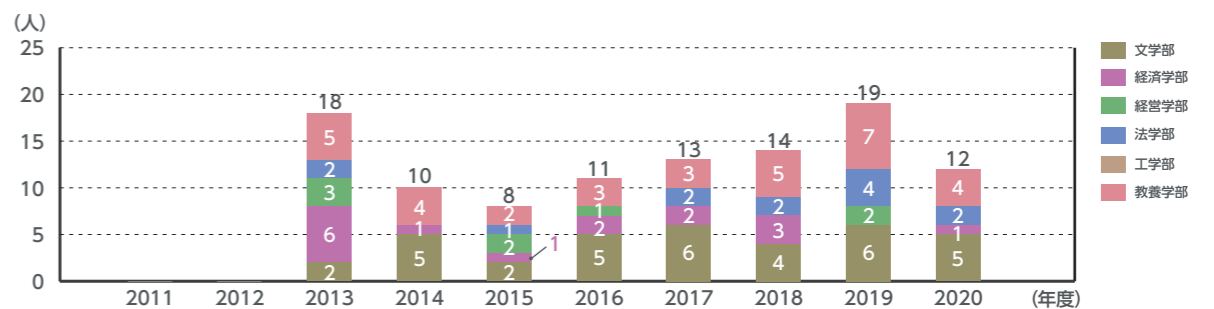


スポーツに優れた者の推薦入試



文化活動に優れた者の推薦入試

※2013年度より制度導入



4-1 学部入試状況

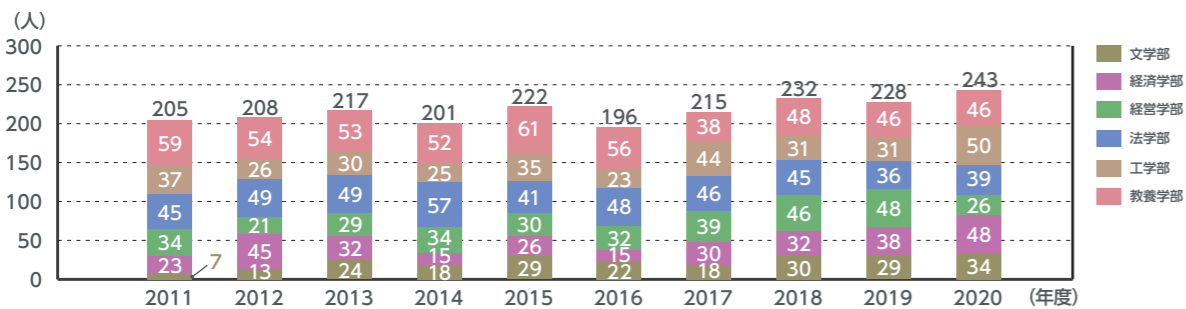
入学者数

[全体/入試区分別]

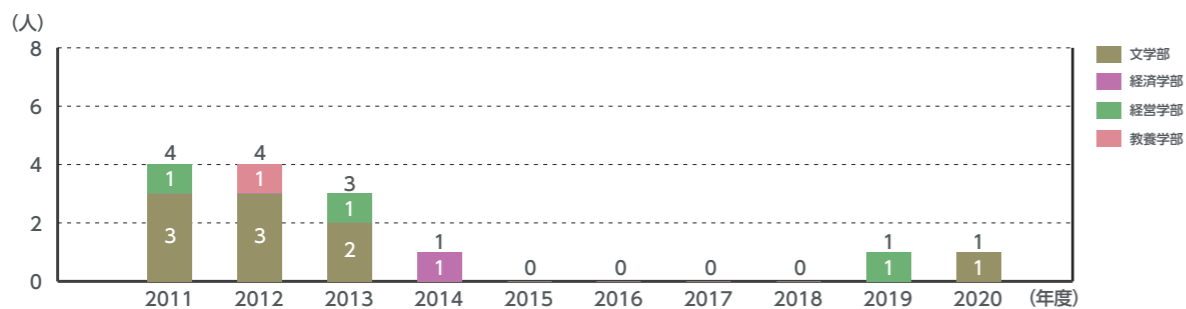
2011年度～2020年度

※基準日は毎年度4月1日とする

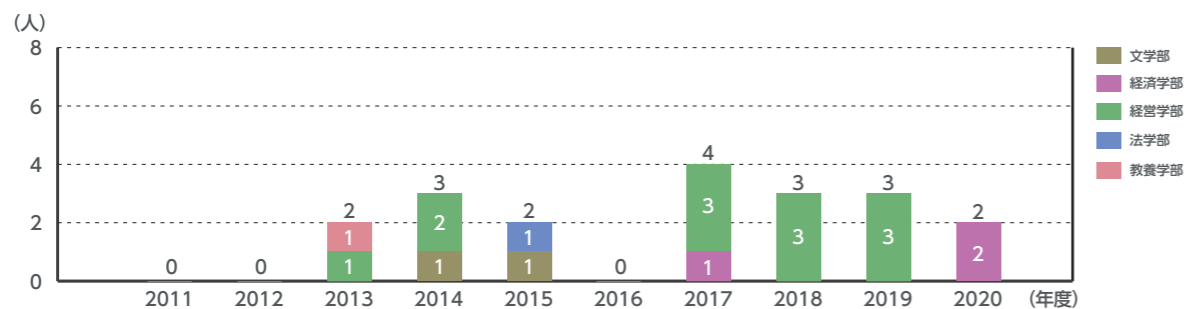
TG推薦入試



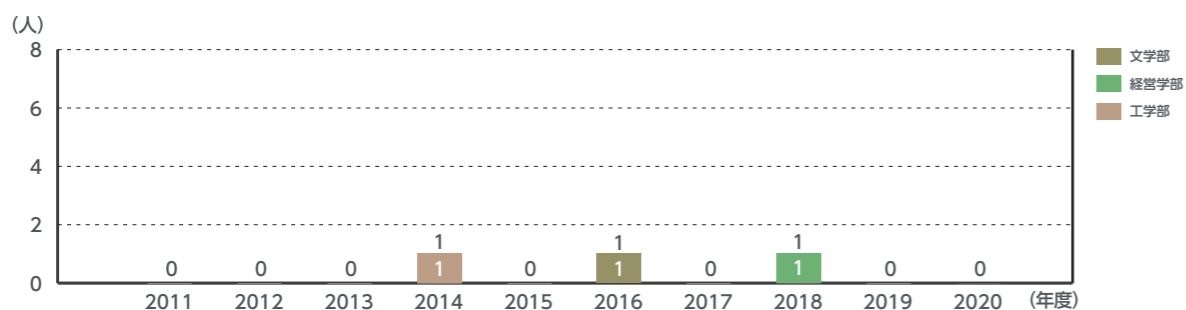
社会人特別入試



外国人留学生特別入試



帰国生特別入試



4-1 学部入試状況

編入学試験 志願者数-合格者数-入学者数

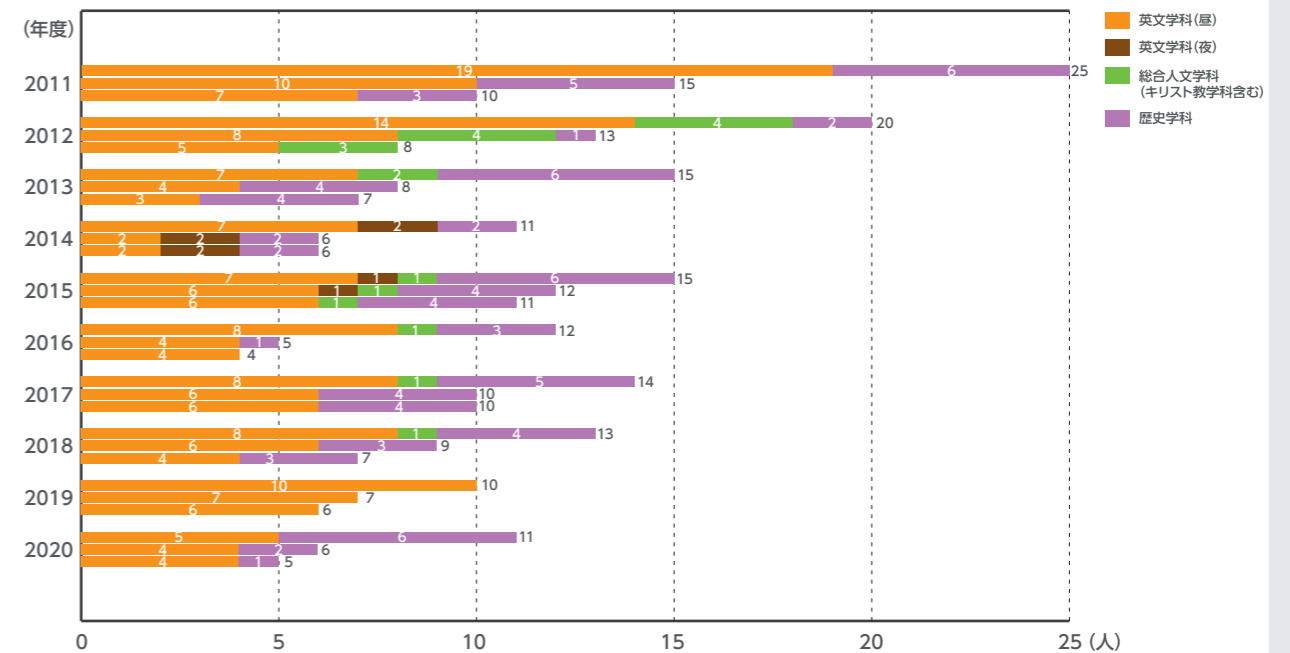
[学部・学科別]

2011年度～2020年度

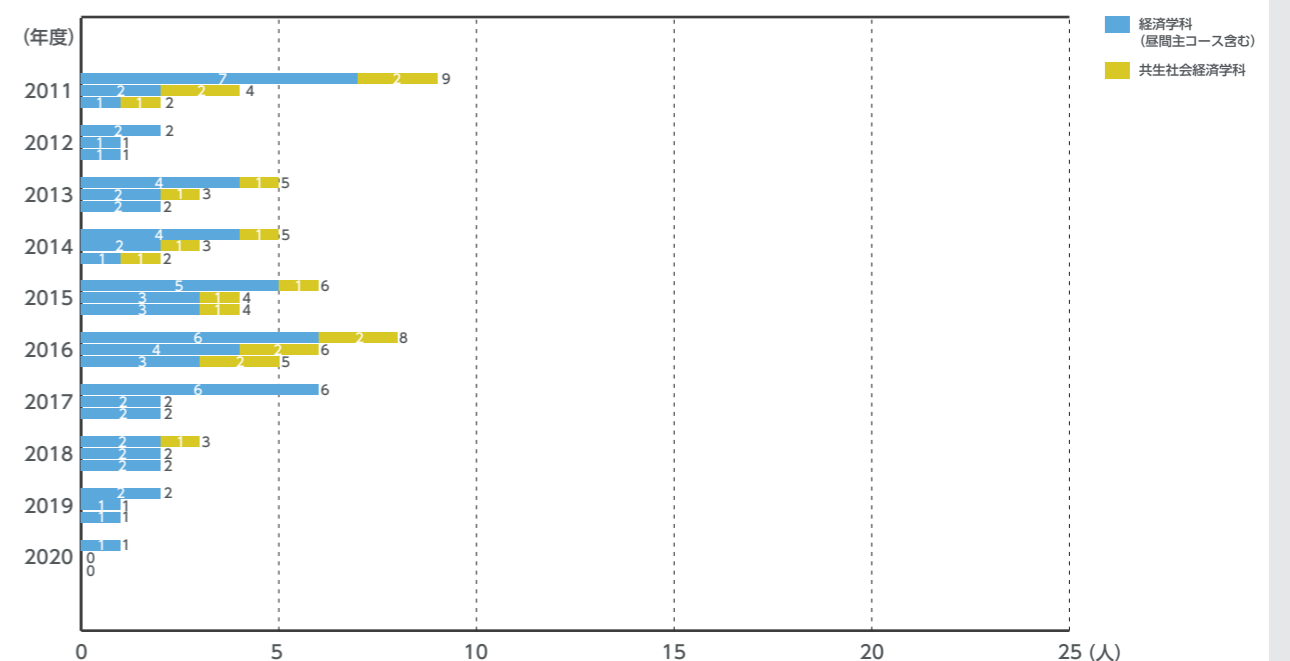
※基準日は毎年度4月1日とする

棒グラフ 上/志願者数 中央/合格者数 下/入学者数

文学部



経済学部



4-1 学部入試状況

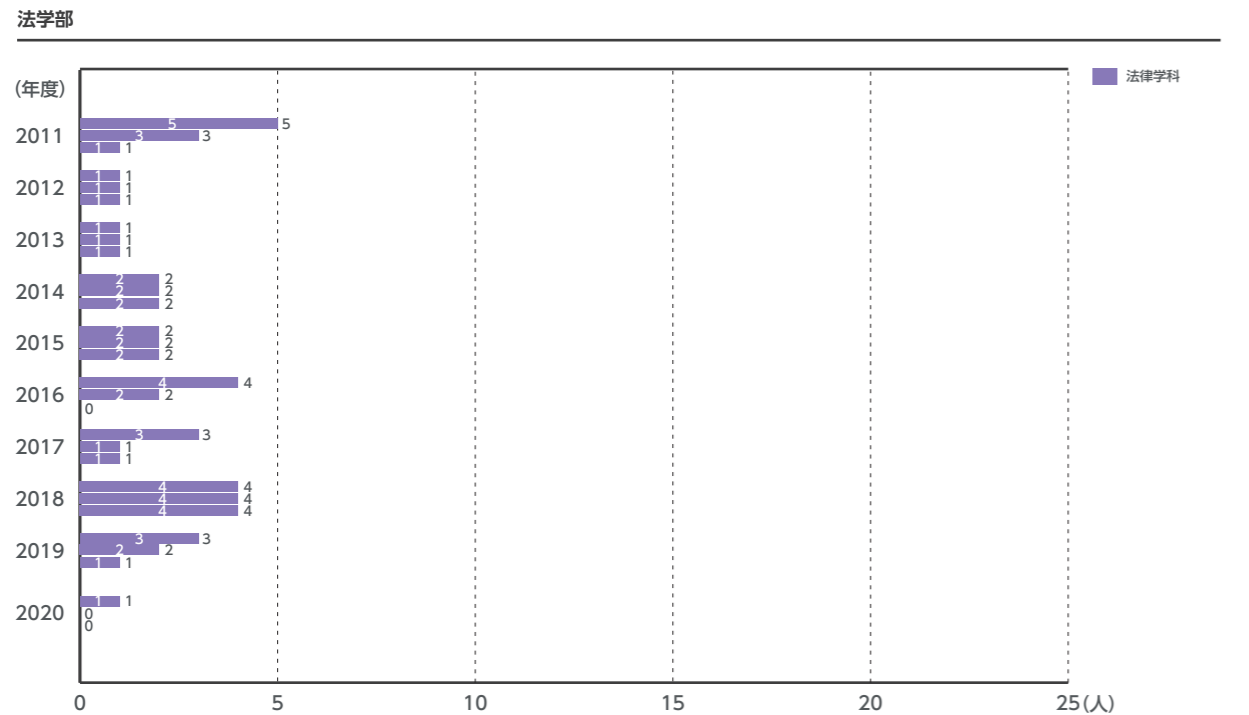
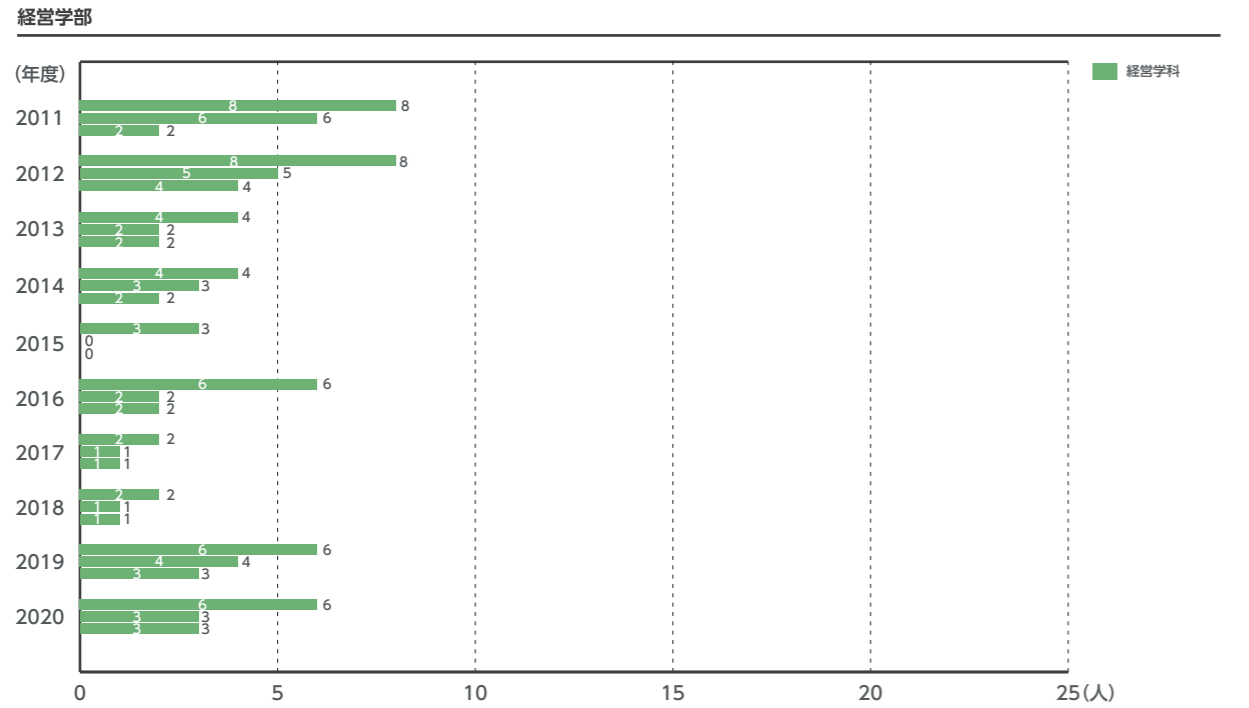
編入学試験 志願者数-合格者数-入学者数

[学部・学科別]

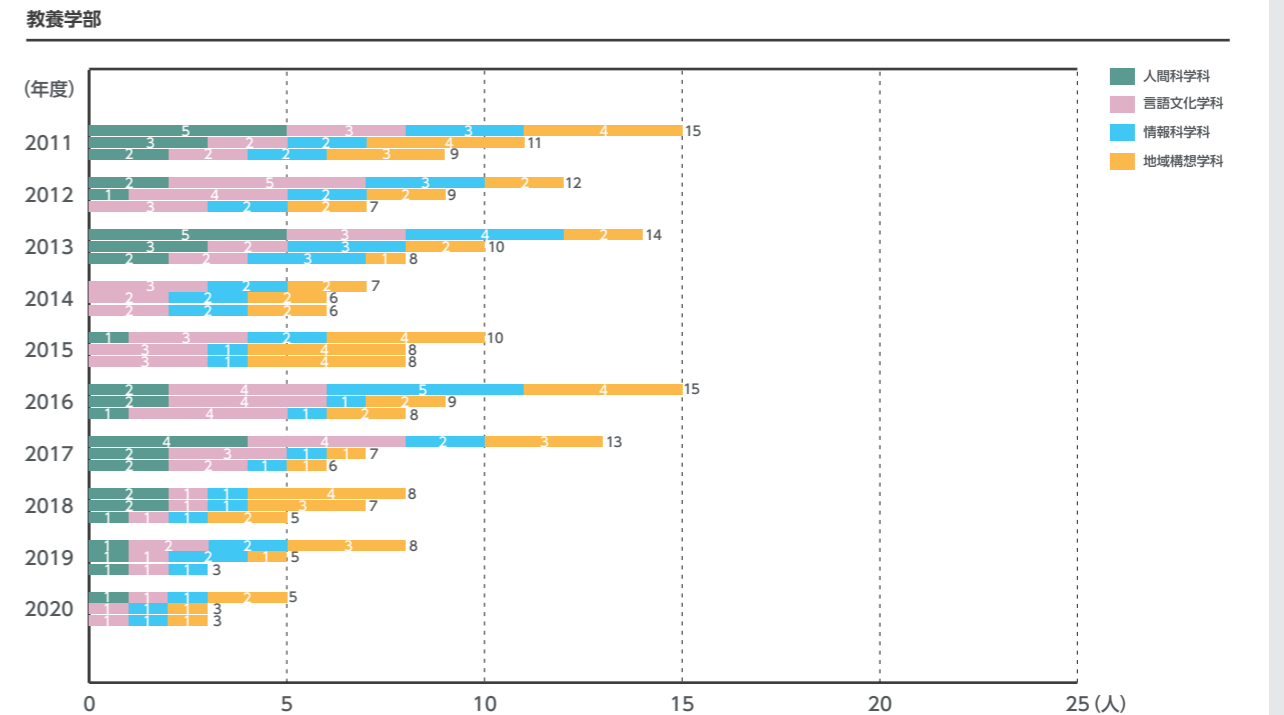
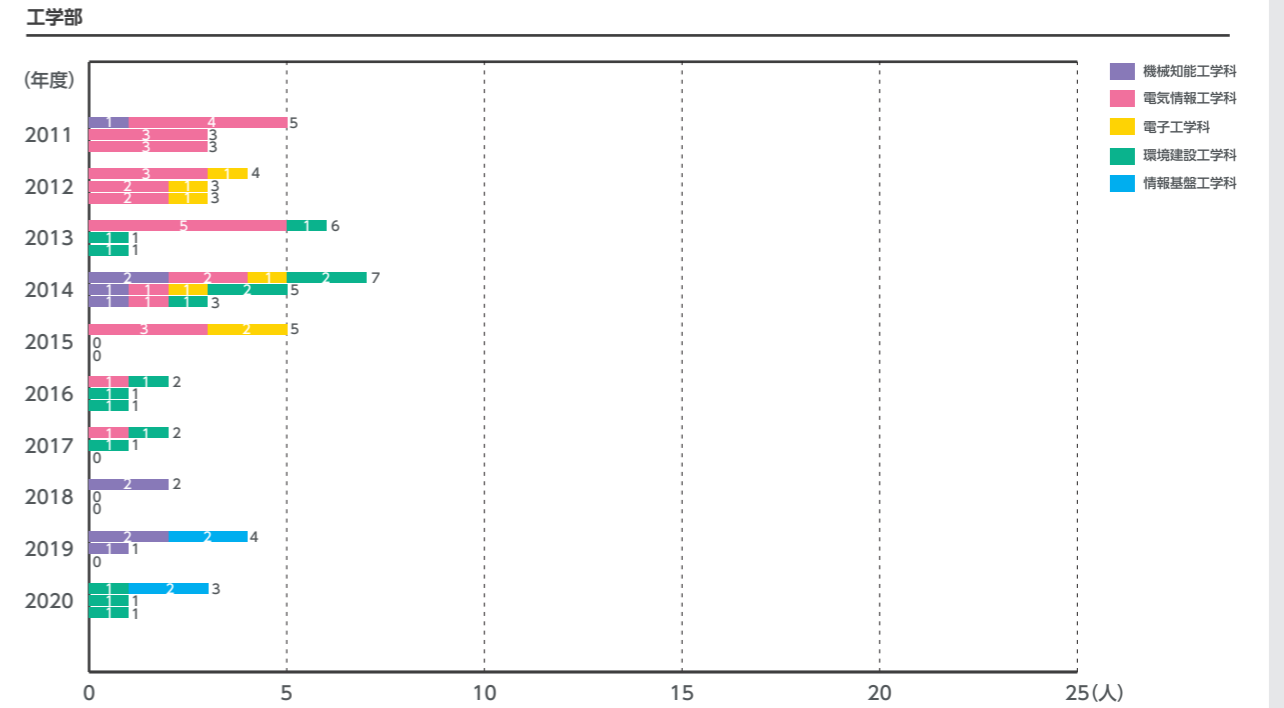
2011年度～2020年度

※基準日は毎年度4月1日とする

棒グラフ 上/志願者数 中央/合格者数 下/入学者数



棒グラフ 上/志願者数 中央/合格者数 下/入学者数



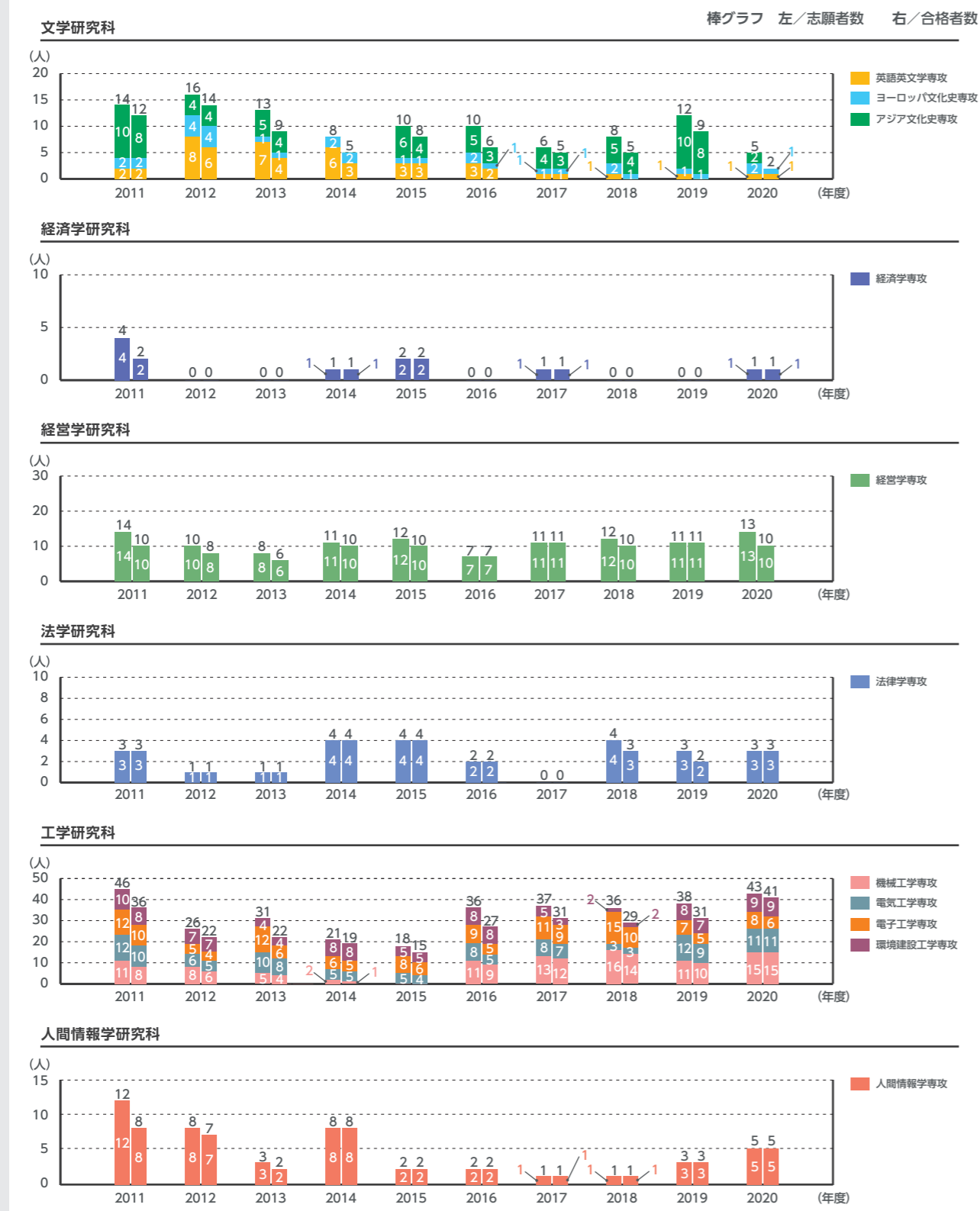
4-2 大学院入試状況

博士前期課程・修士課程 志願者-合格者数

[研究科・専攻別]

2011年度～2020年度

※基準日は毎年度4月1日とする



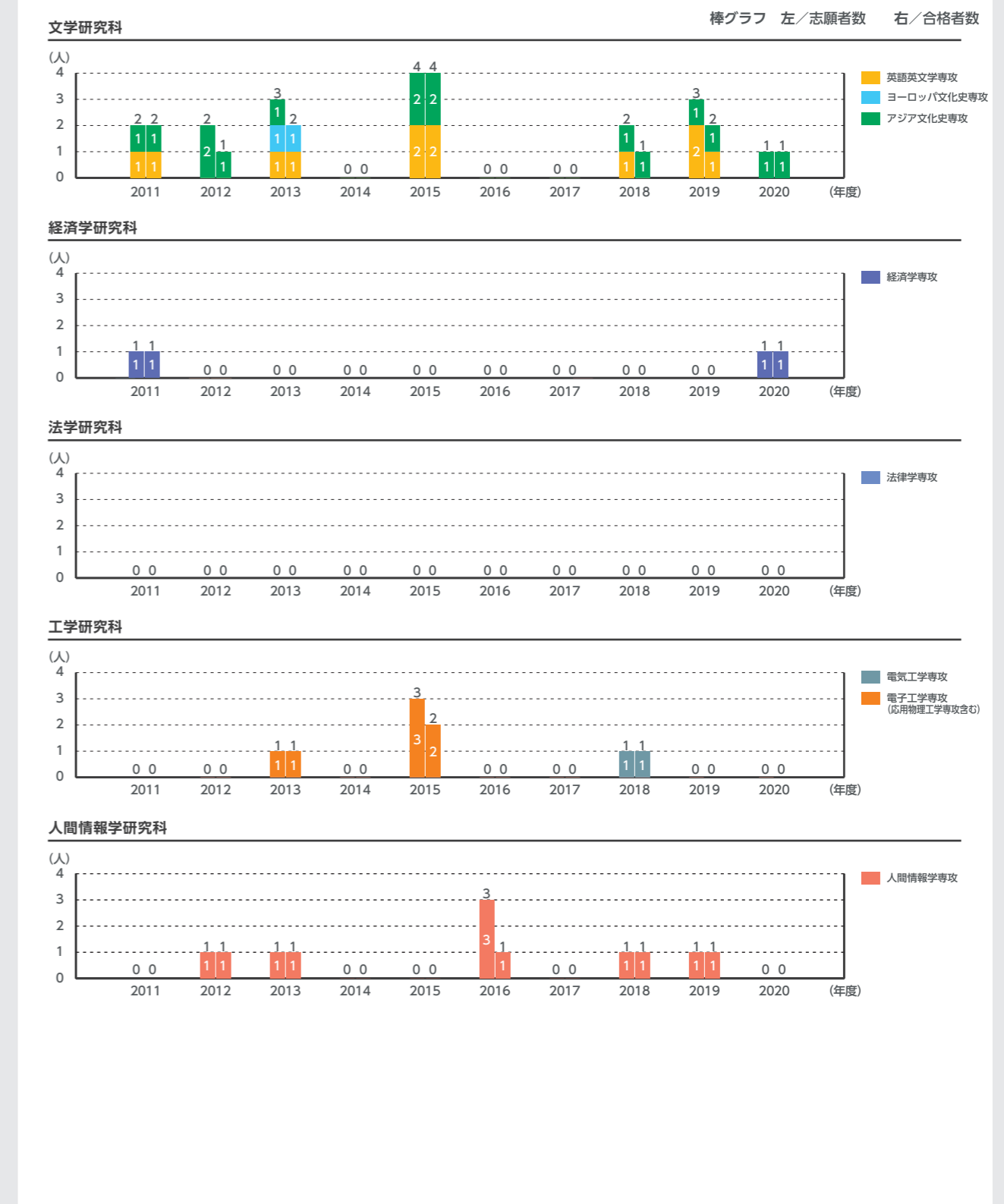
4-2 大学院入試状況

博士後期課程 志願者-合格者数

[研究科・専攻別]

2011年度～2020年度

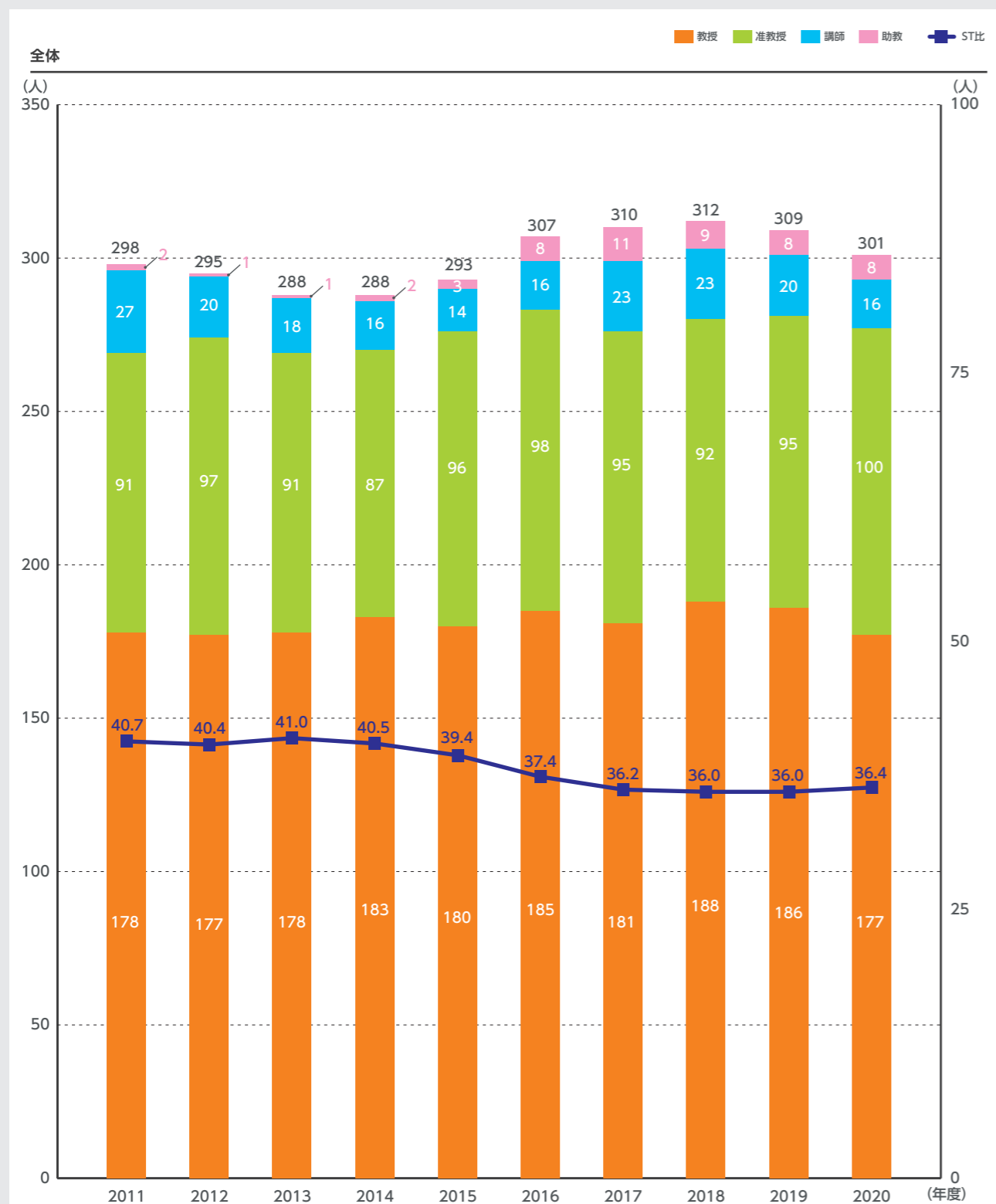
※基準日は毎年度4月1日とする



5-1 専任教員数

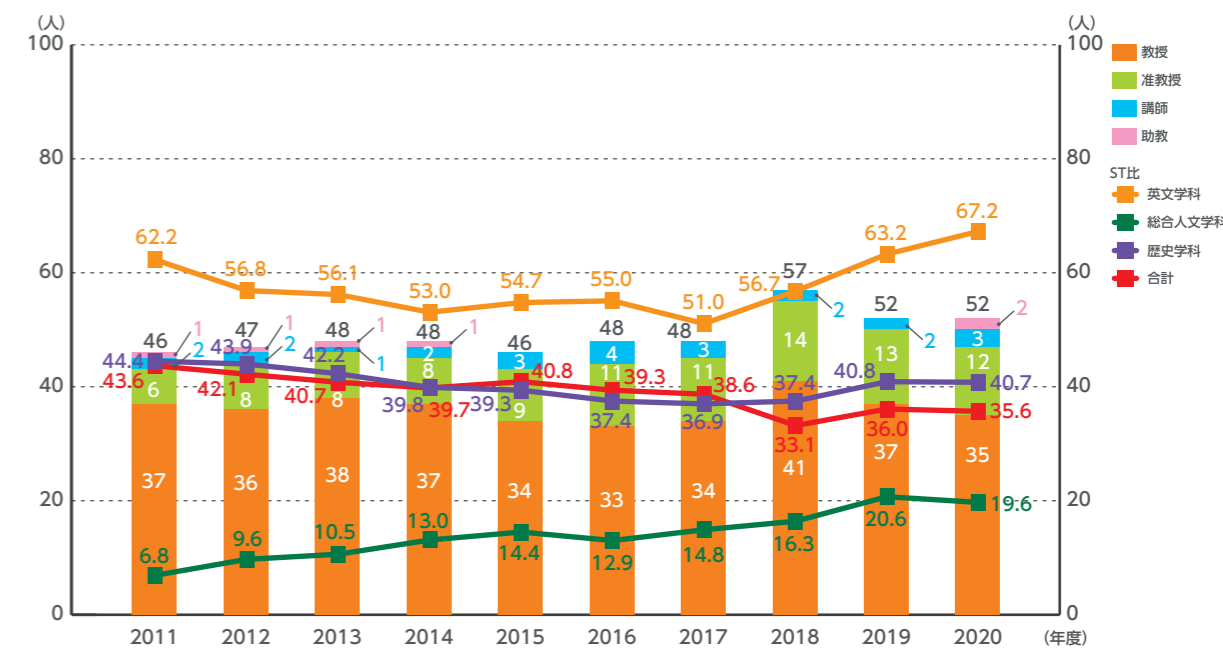
専任教員数・ST比

2011年度～2020年度

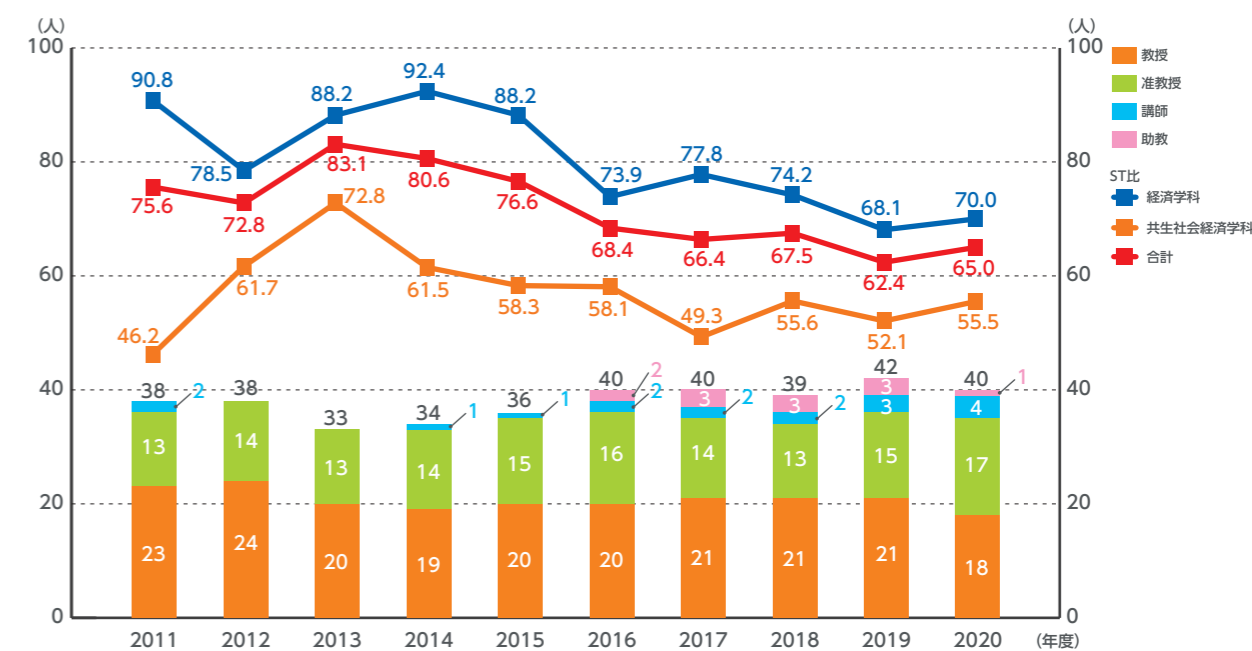


※特任教員含む。※文学部教育学科については、設置中につき完成年度まで表記しない。ただし、文学部合計・全体数には含む。※学長・副学長含む。※法務研究科含まず。

文学部



経済学部

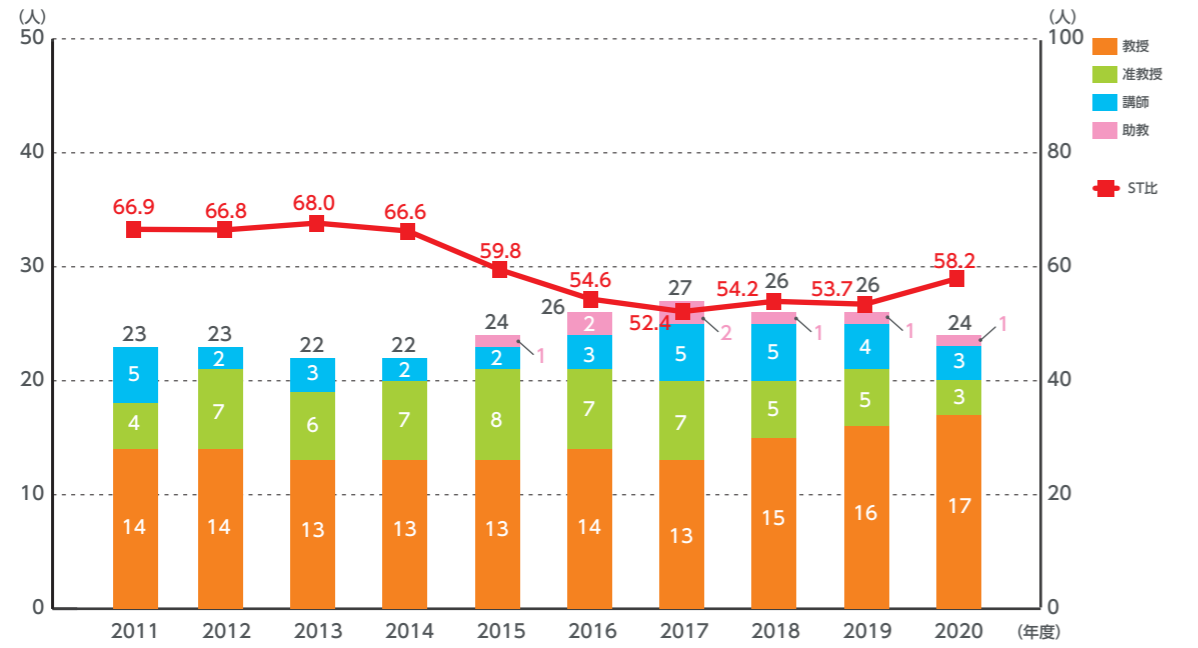


5-1 専任教員数

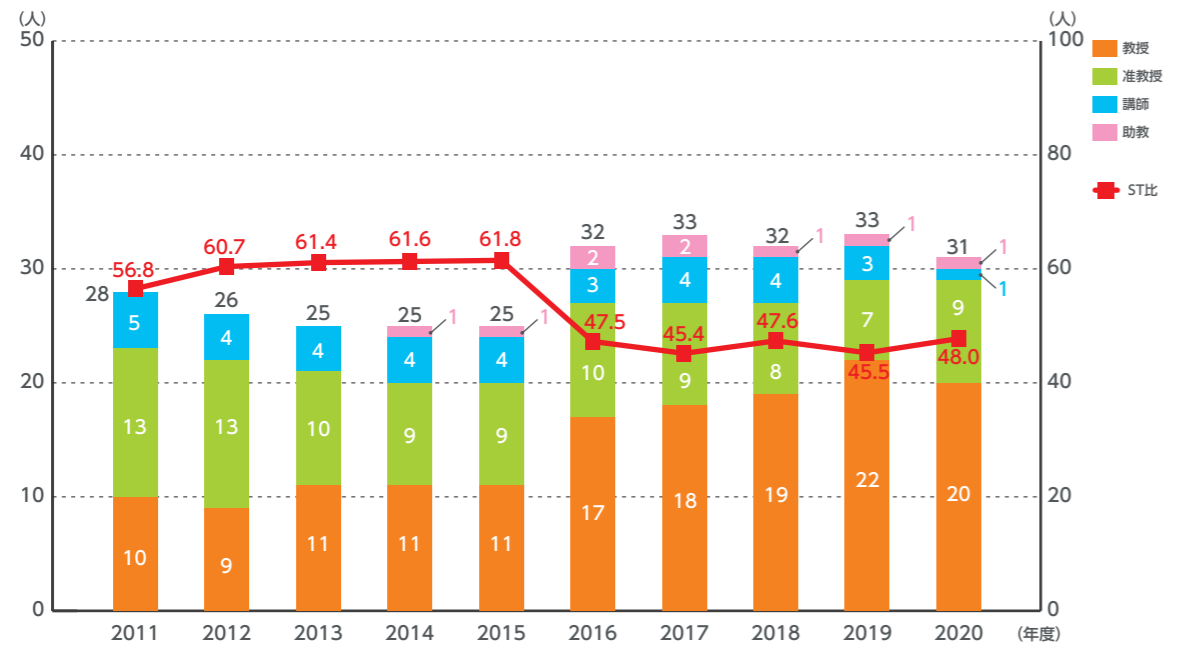
専任教員数・ST比

2011年度～2020年度

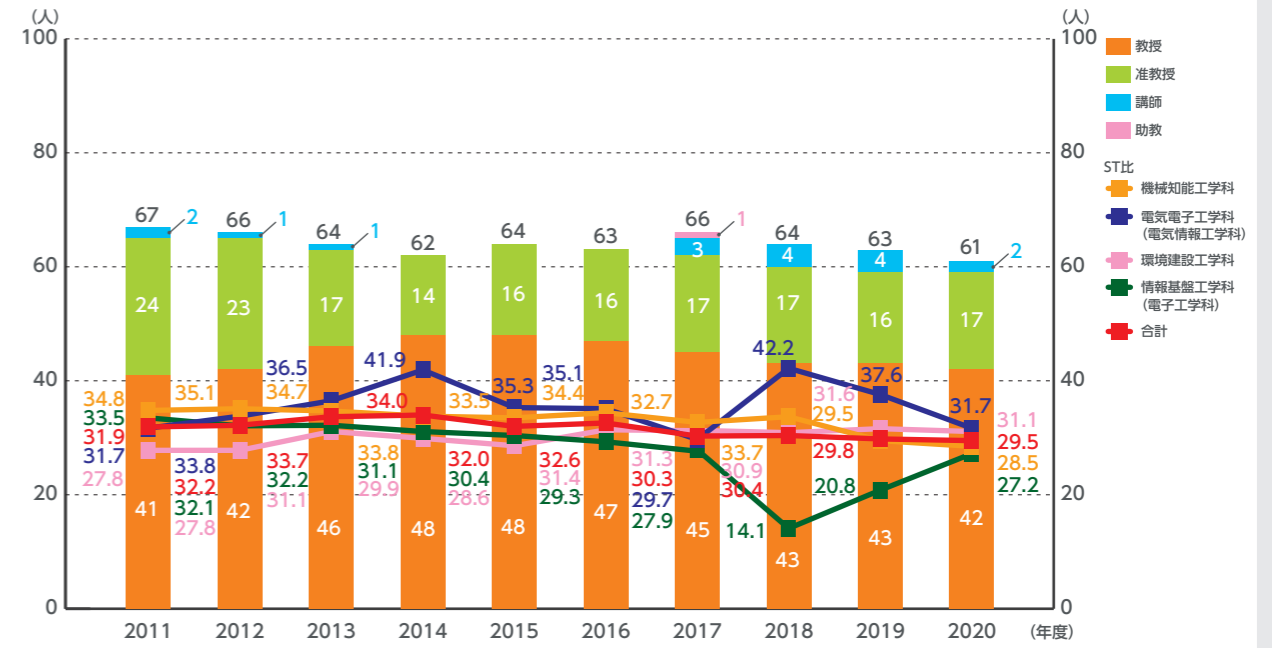
経営学部



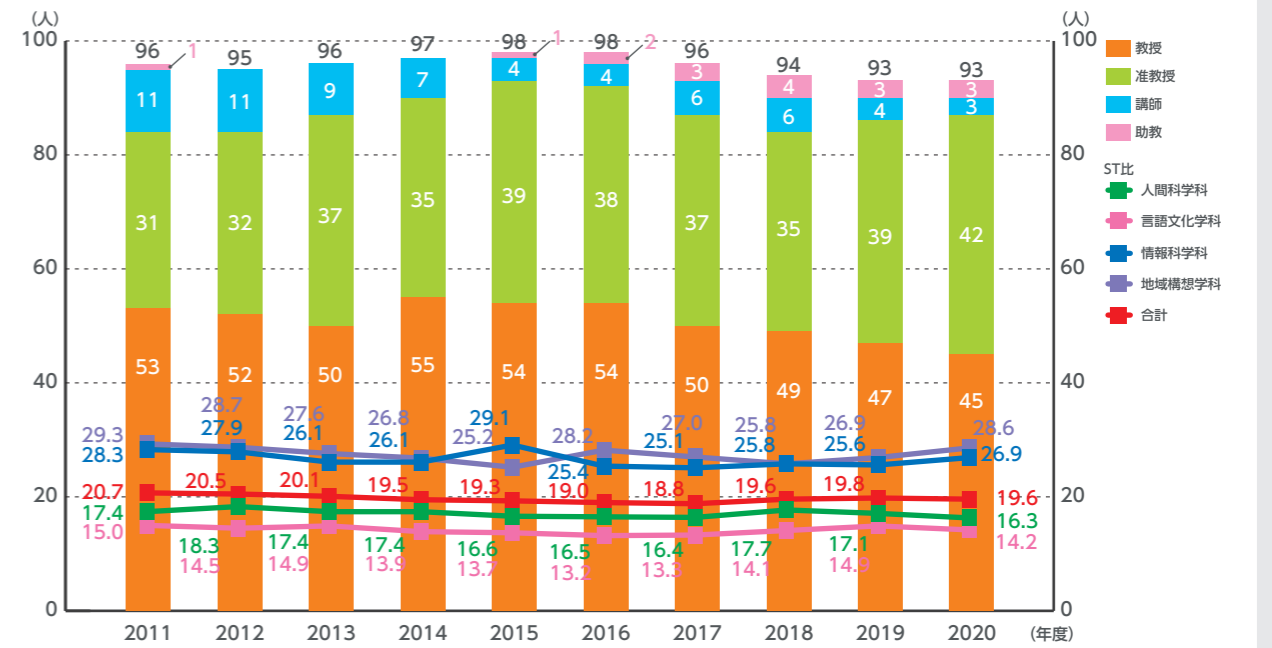
法学部



工学部



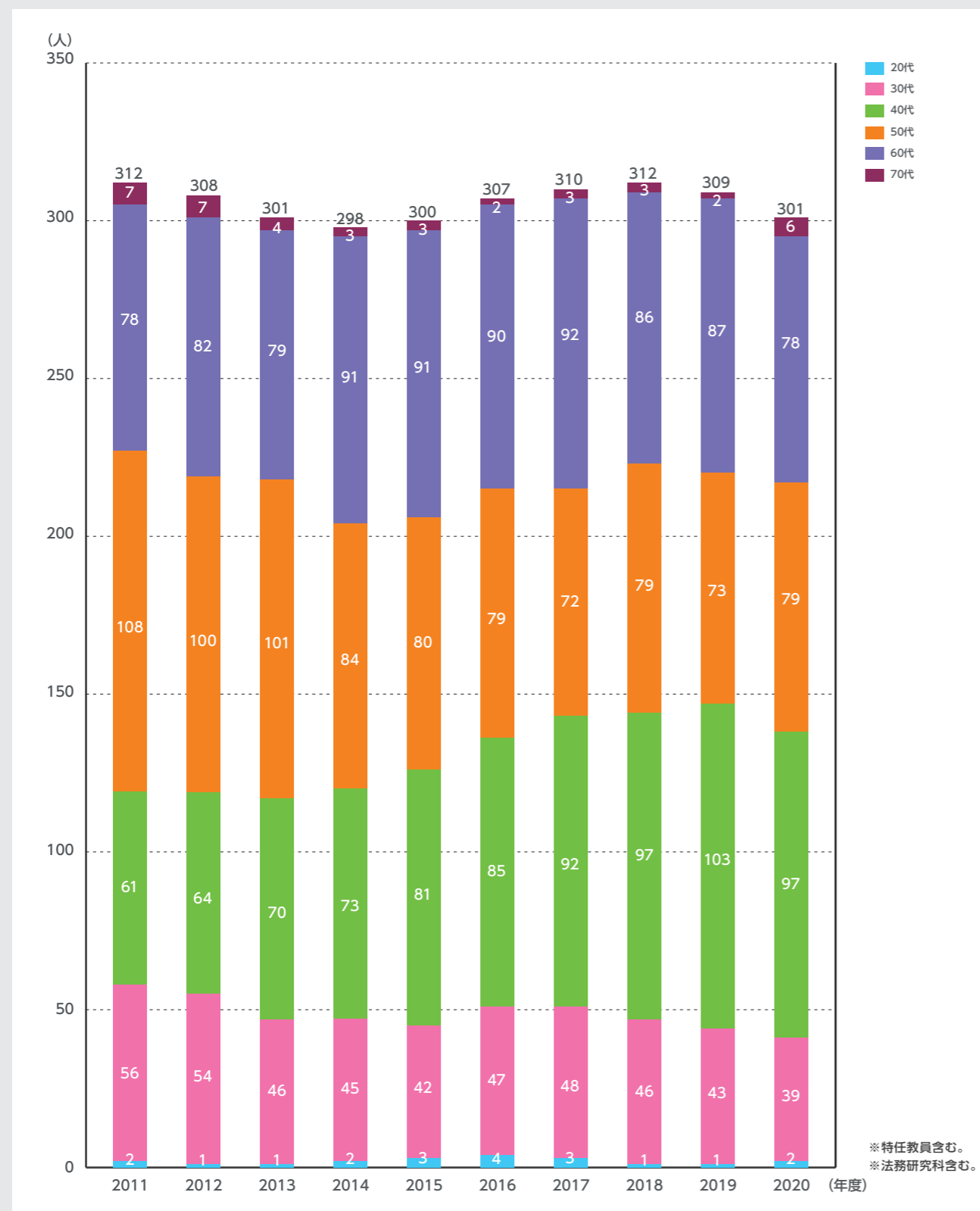
教養学部



5-1 専任教員数

専任教員年齢構成

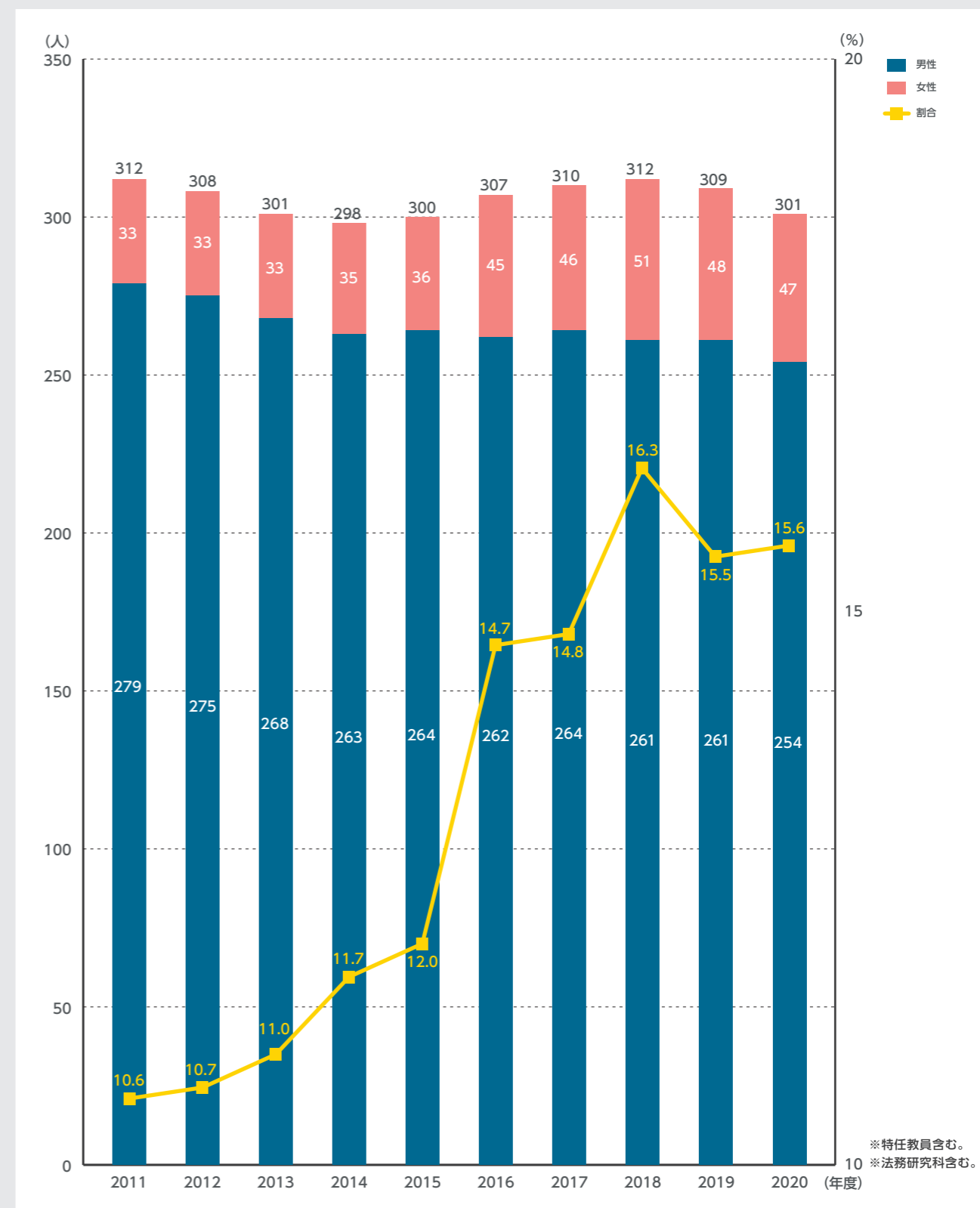
2011年度～2020年度



5-1 専任教員数

大学教員に占める女性の割合

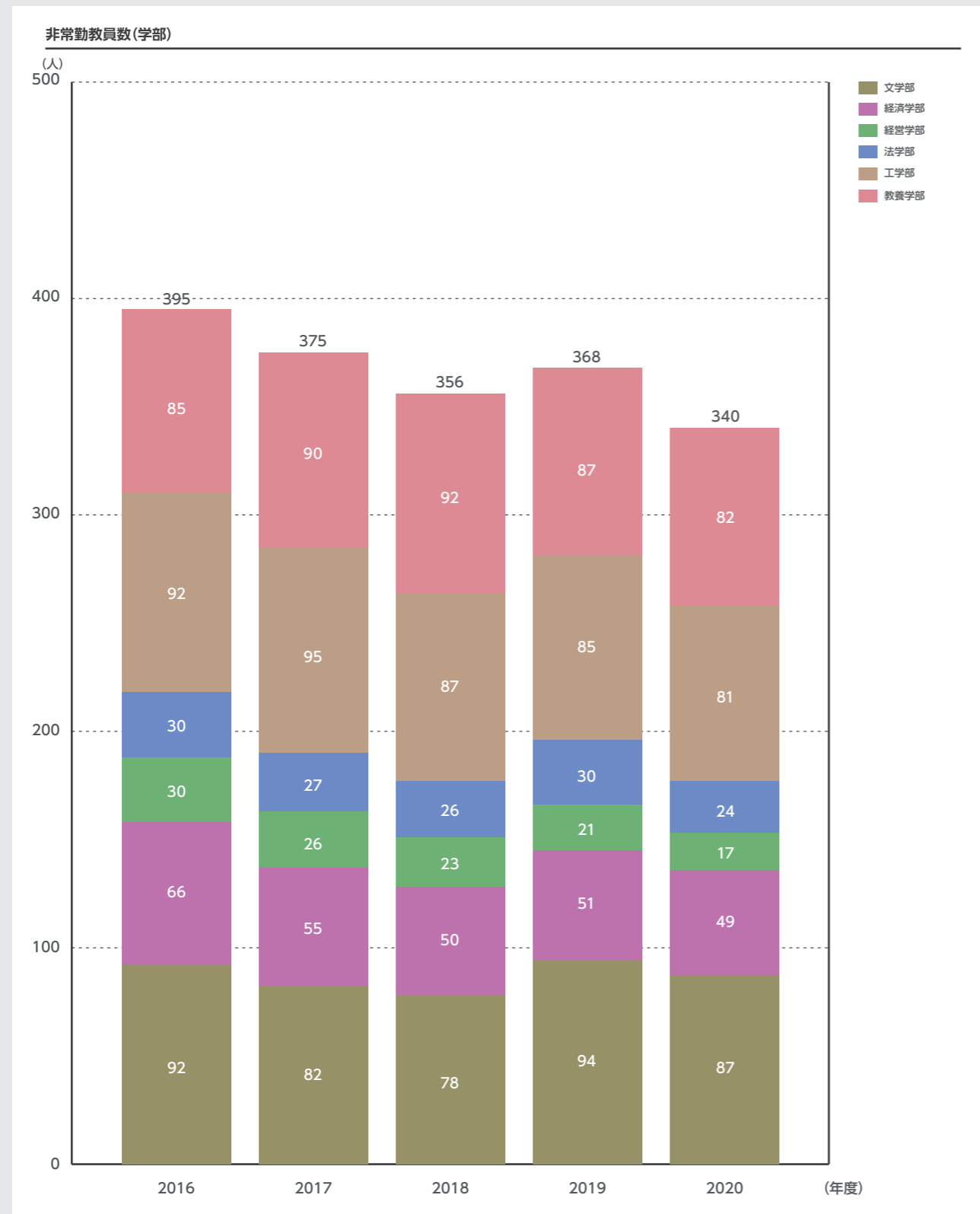
2011年度～2020年度



5-2 学部非常勤教員数

学部非常勤教員数[学部別]

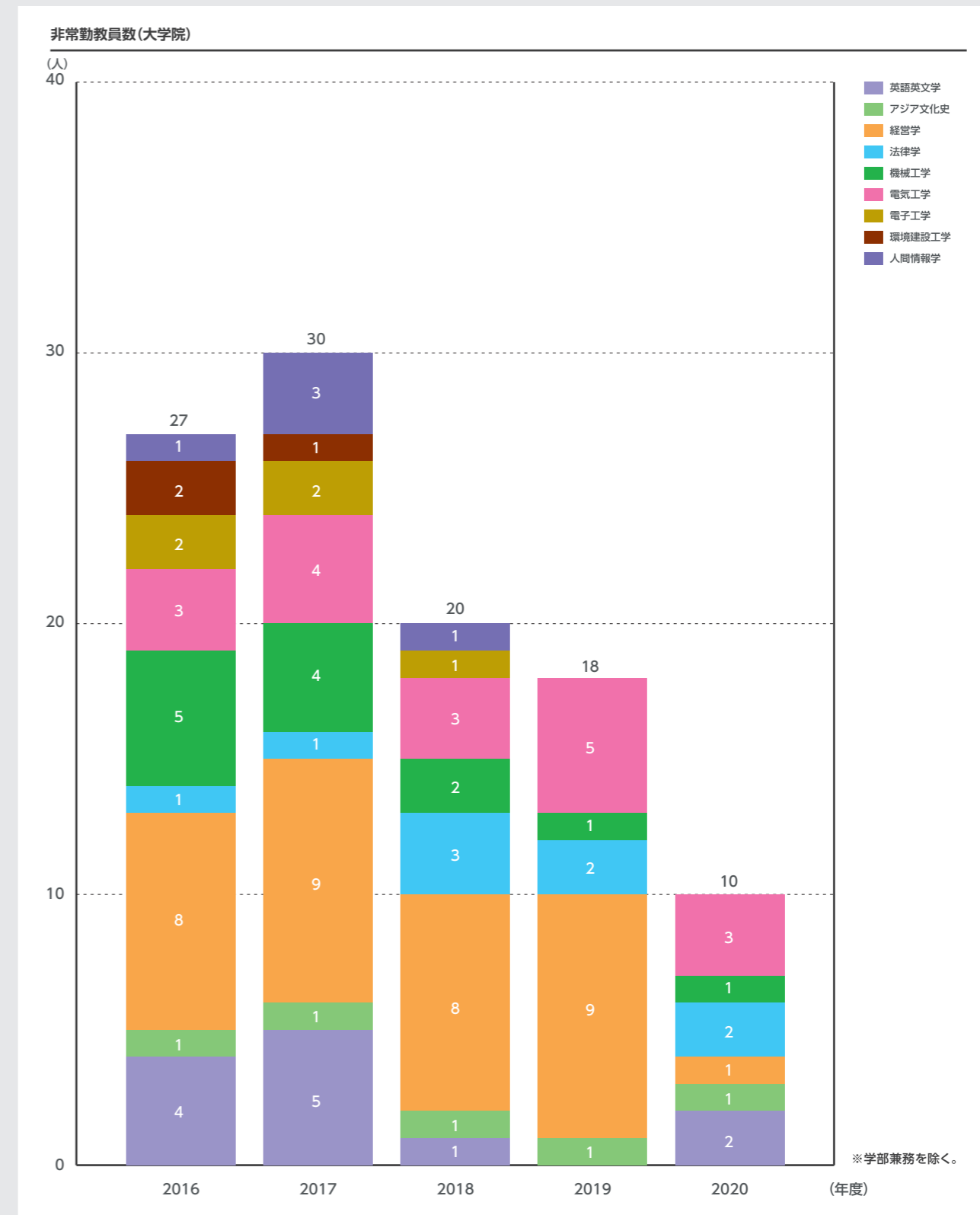
2016年度～2020年度



5-3 大学院非常勤教員数

大学院非常勤教員数[専攻別]

2016年度～2020年度

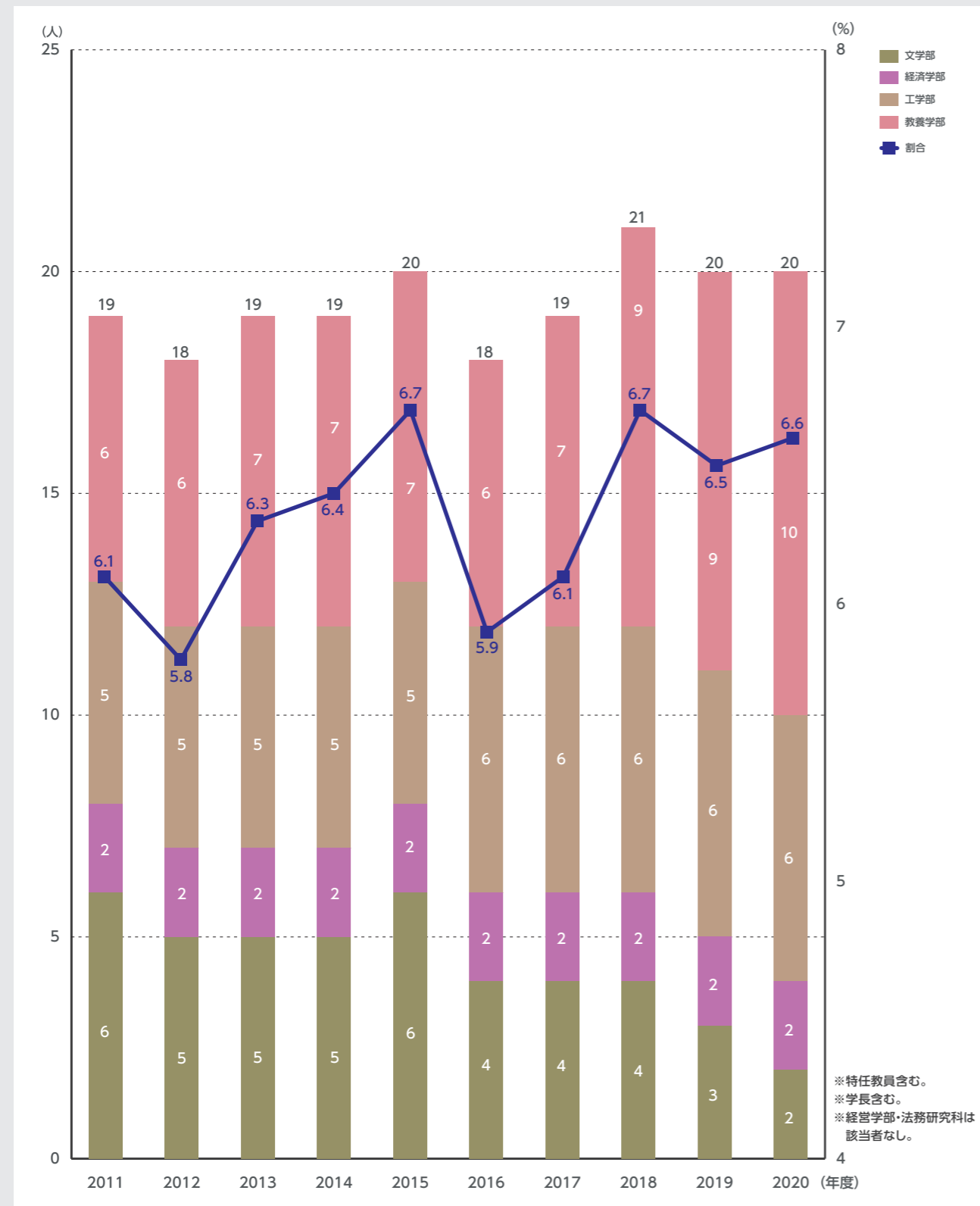


5-4 外国籍教員数

外国籍教員数・比率

[専任教員/学部別]

2011年度～2020年度

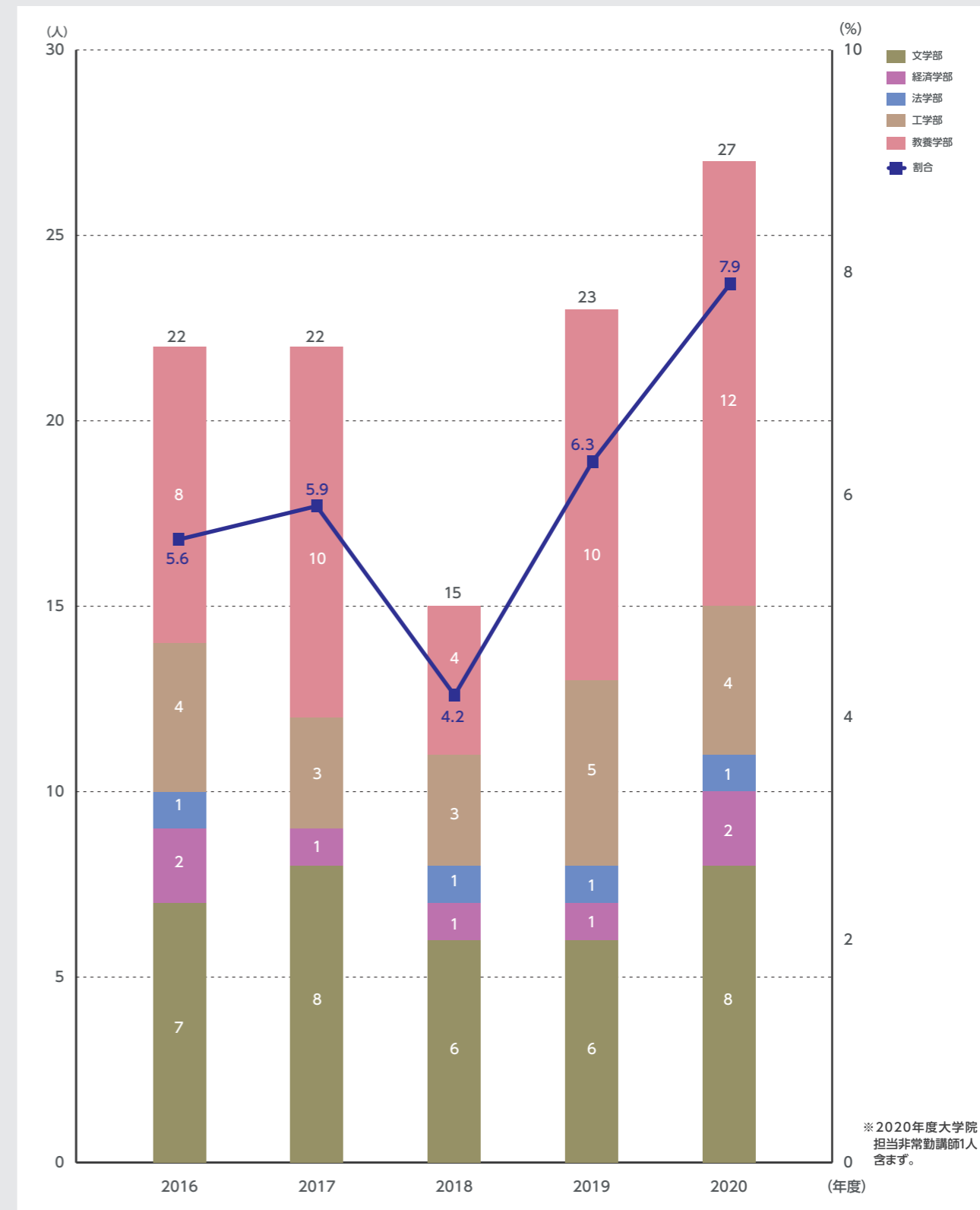


5-4 外国籍教員数

外国籍教員数・比率

[非常勤教員/学部別]

2016年度～2020年度

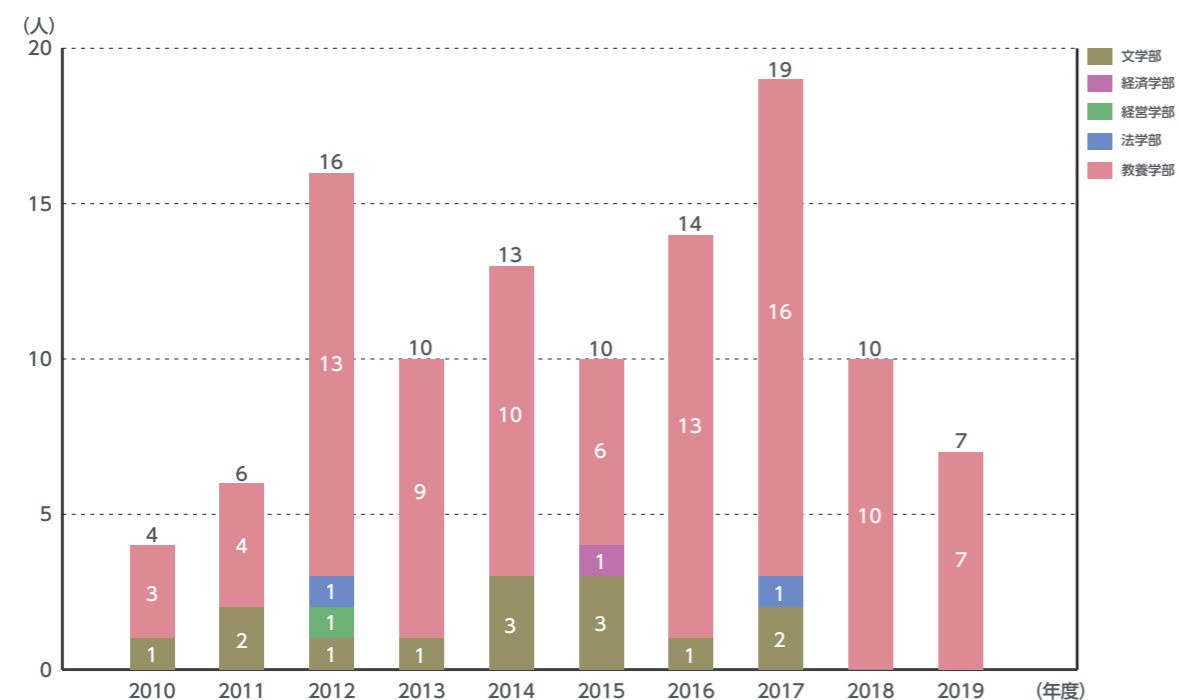


6-1 派遣交換留学生数

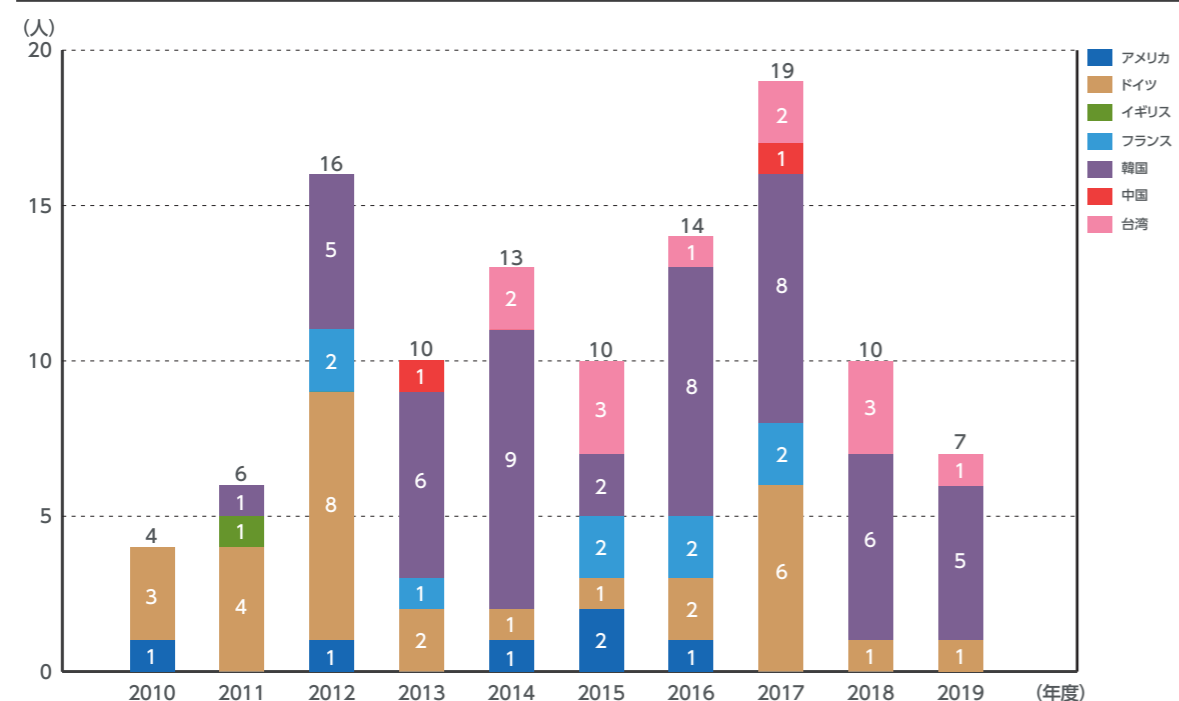
交換留学生数[学部別/地域別]

2010年度～2019年度

交換留学生数(学部別)



交換留学生数(地域別)

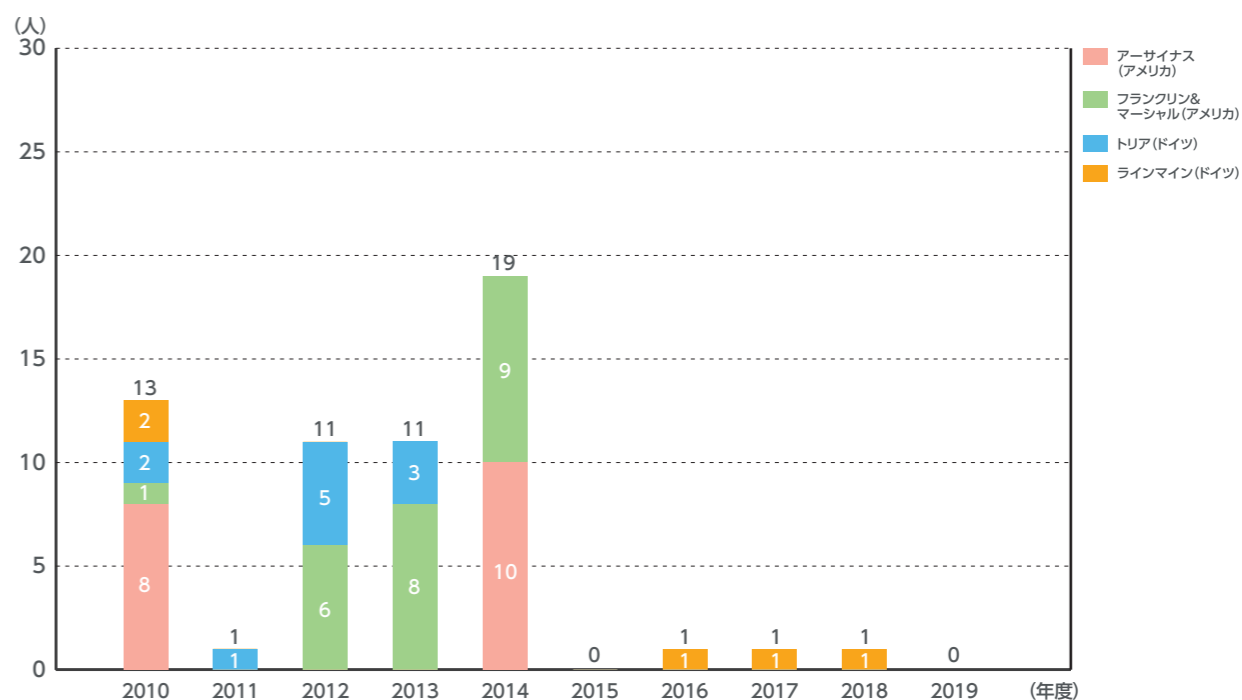


6-2 協定校からの受入留学生数

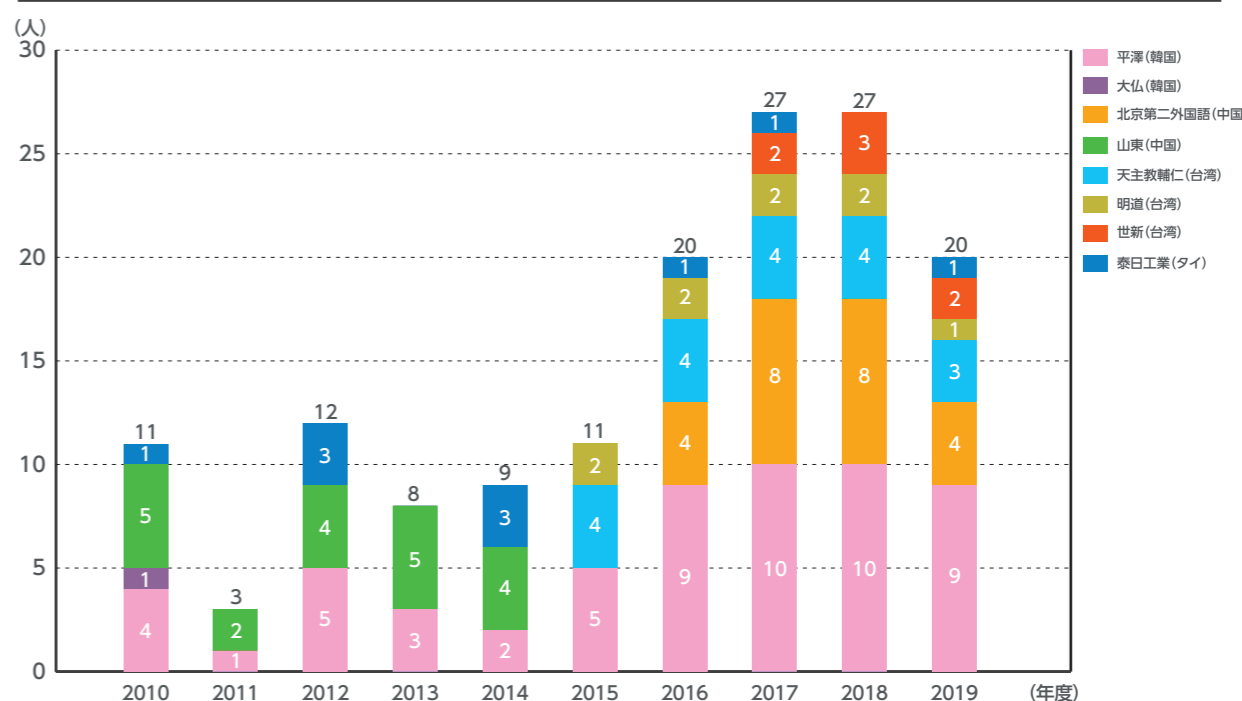
協定校からの受入留学生数[欧米/アジア]

2010年度～2019年度

欧米



アジア

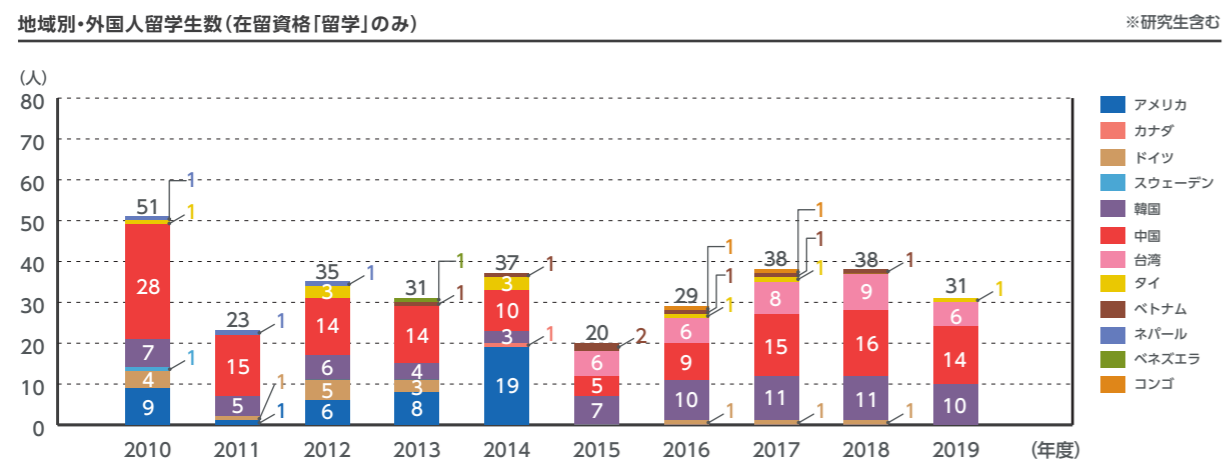
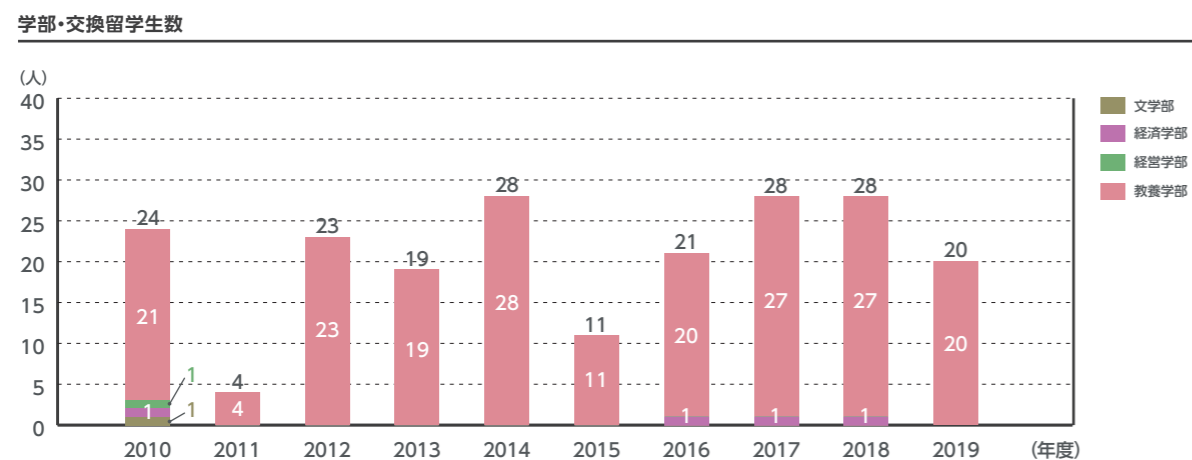
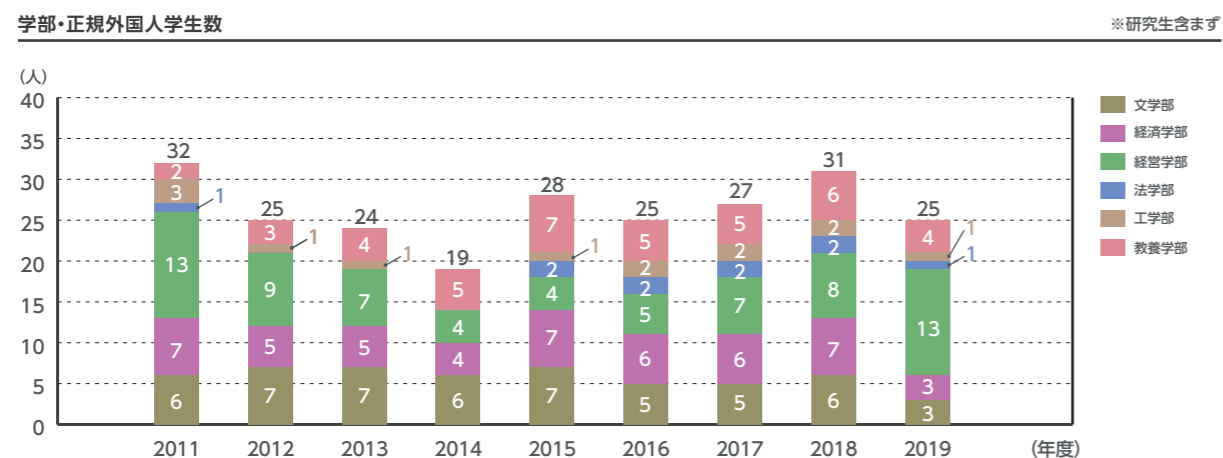


6-3 外国人学生数

学部・正規外国人学生数[学部別] 2011年度～2019年度

学部・交換留学生数[学部別] 2010年度～2019年度

地域別・外国人留学生数(在留資格「留学」のみ) 2010年度～2019年度

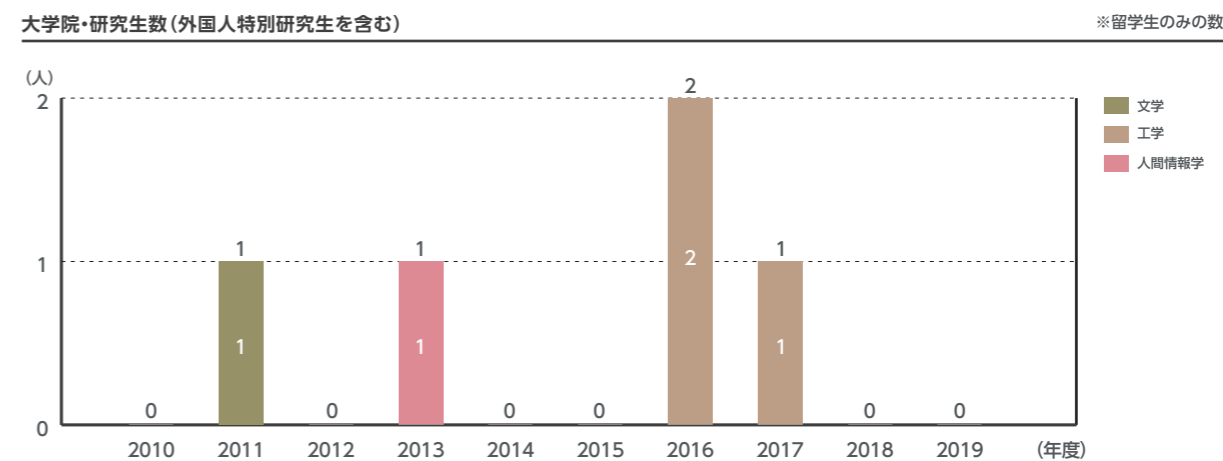
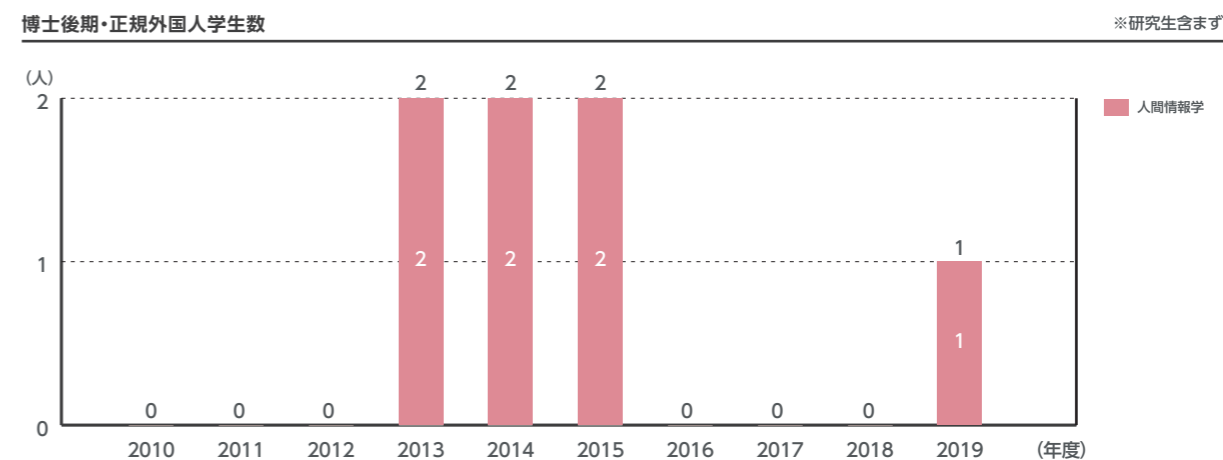
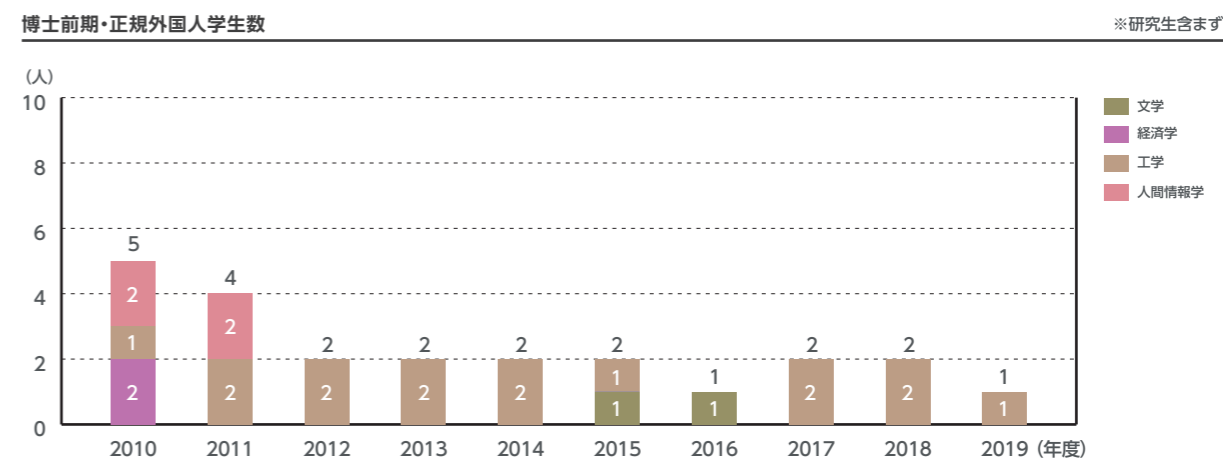


6-3 外国人学生数

大学院・正規外国人学生数(博士前期)[研究科別]

大学院・正規外国人学生数(博士後期)[研究科別]

大学院・研究生数(外国人特別研究生を含む)[研究科別] 2010年度～2019年度



6-3 外国人学生数

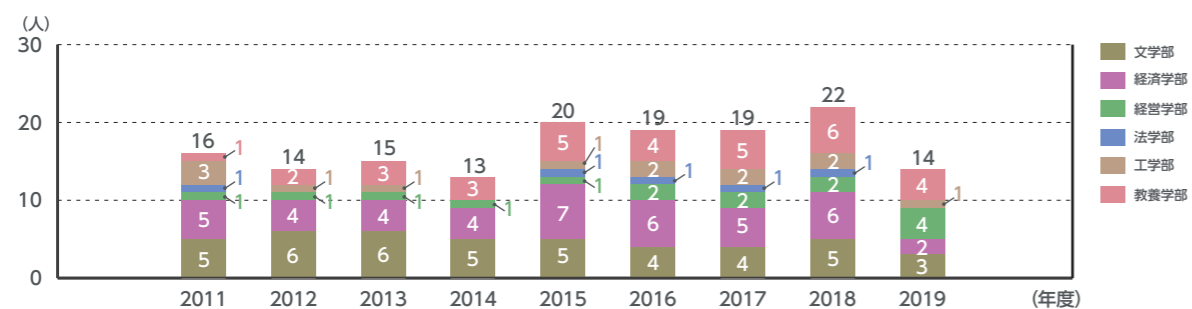
学部・外国人学生数(留学生以外の外国籍学生)[学部別]

2011年度～2019年度

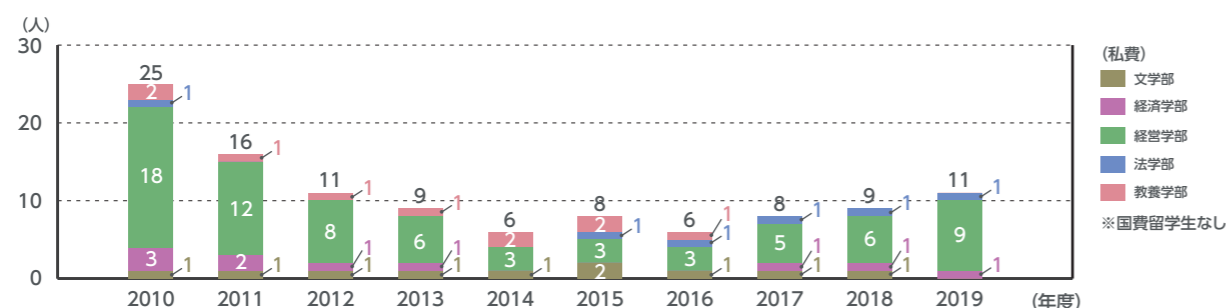
学部・外国人学生数(留学生[国費・私費])[学部別]

2010年度～2019年度

留学生以外の外国籍学生



留学生(国費・私費)



6-3 外国人学生数

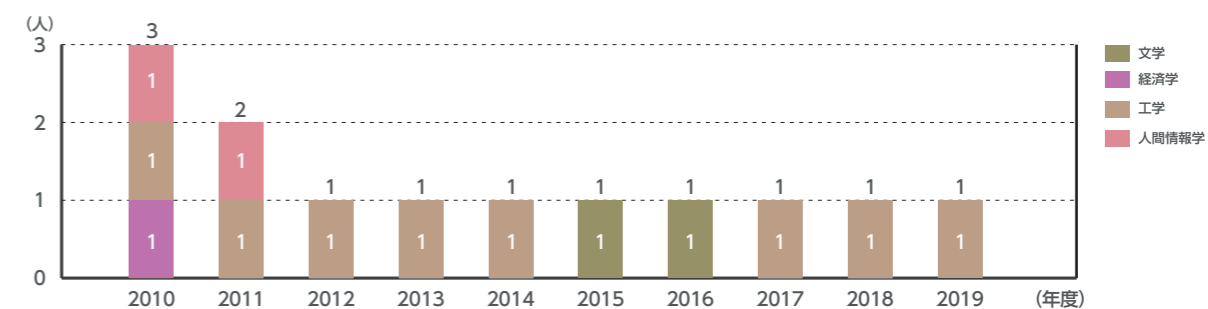
大学院・外国人学生数(留学生以外の外国籍学生)

[課程・研究科別] 2010年度～2019年度

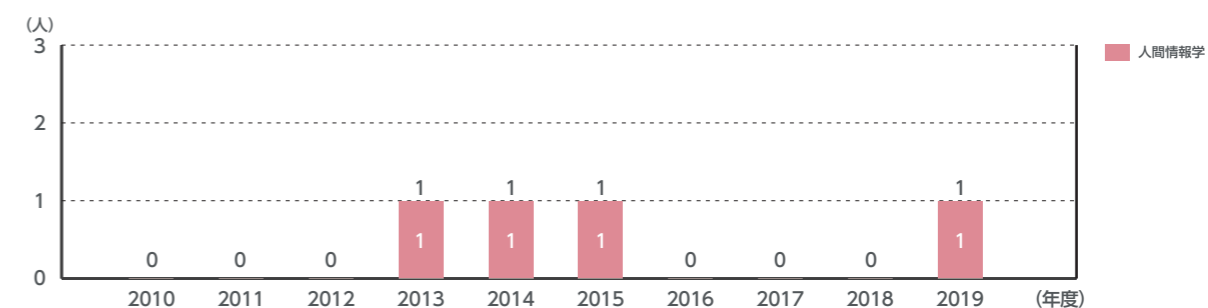
大学院・外国人学生数(留学生[国費・私費])

[課程・研究科別] 2010年度～2019年度

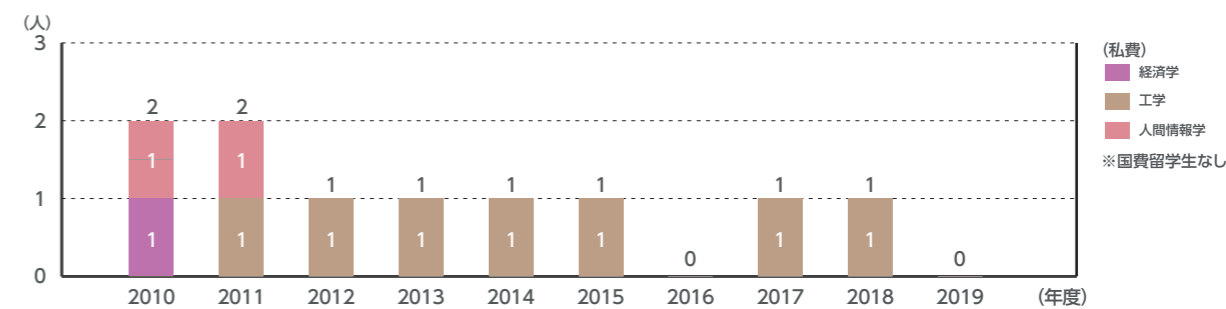
留学生以外の外国籍学生 博士前期・修士課程



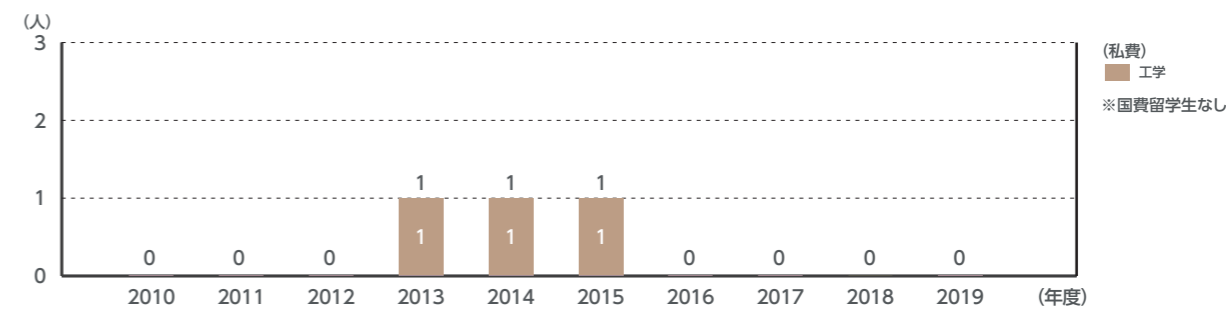
留学生以外の外国籍学生 博士後期課程



留学生(国費・私費) 博士前期・修士課程



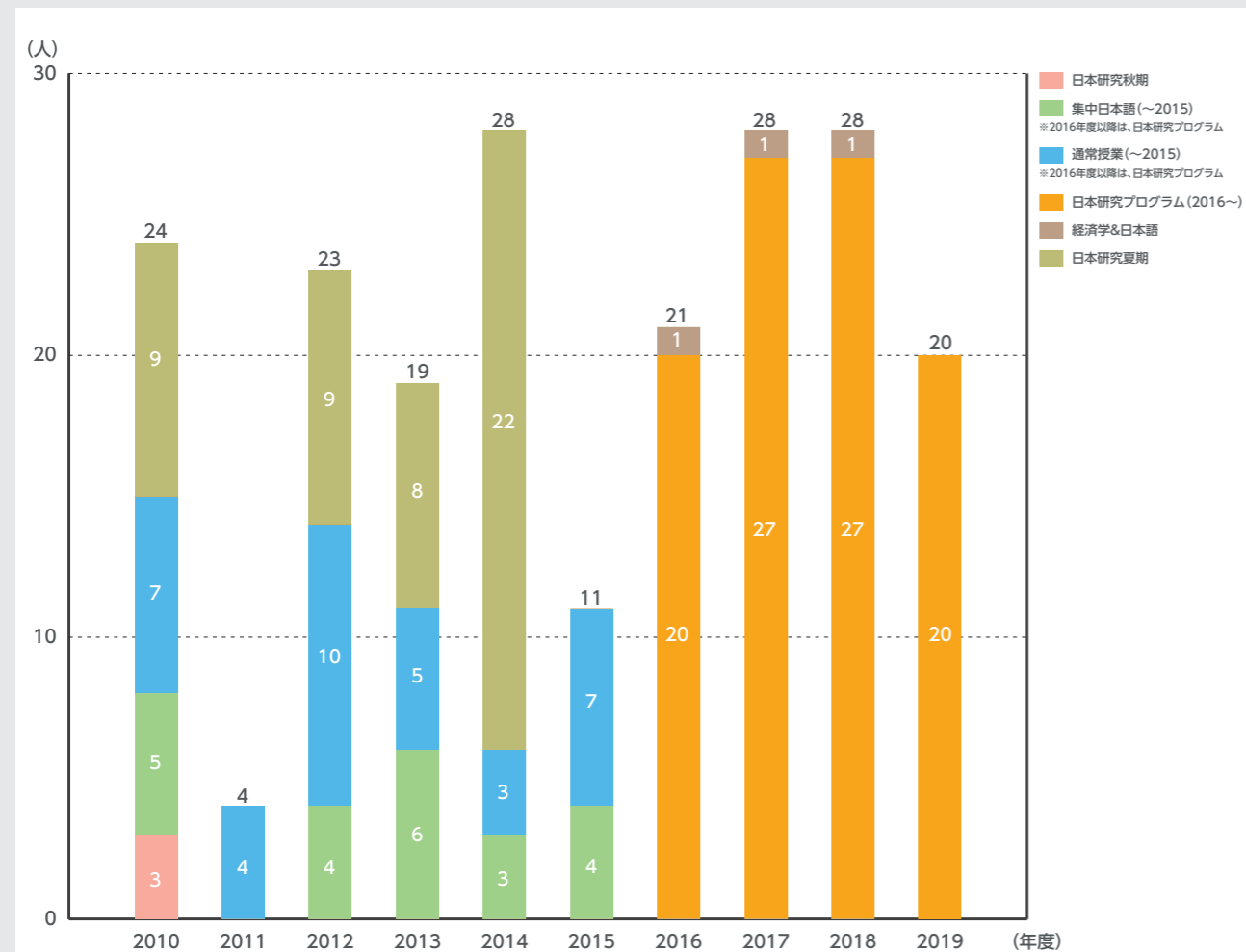
留学生(国費・私費) 博士後期課程



6-3 外国人学生数

海外短期留学プログラムの参加者数

2010年度～2019年度

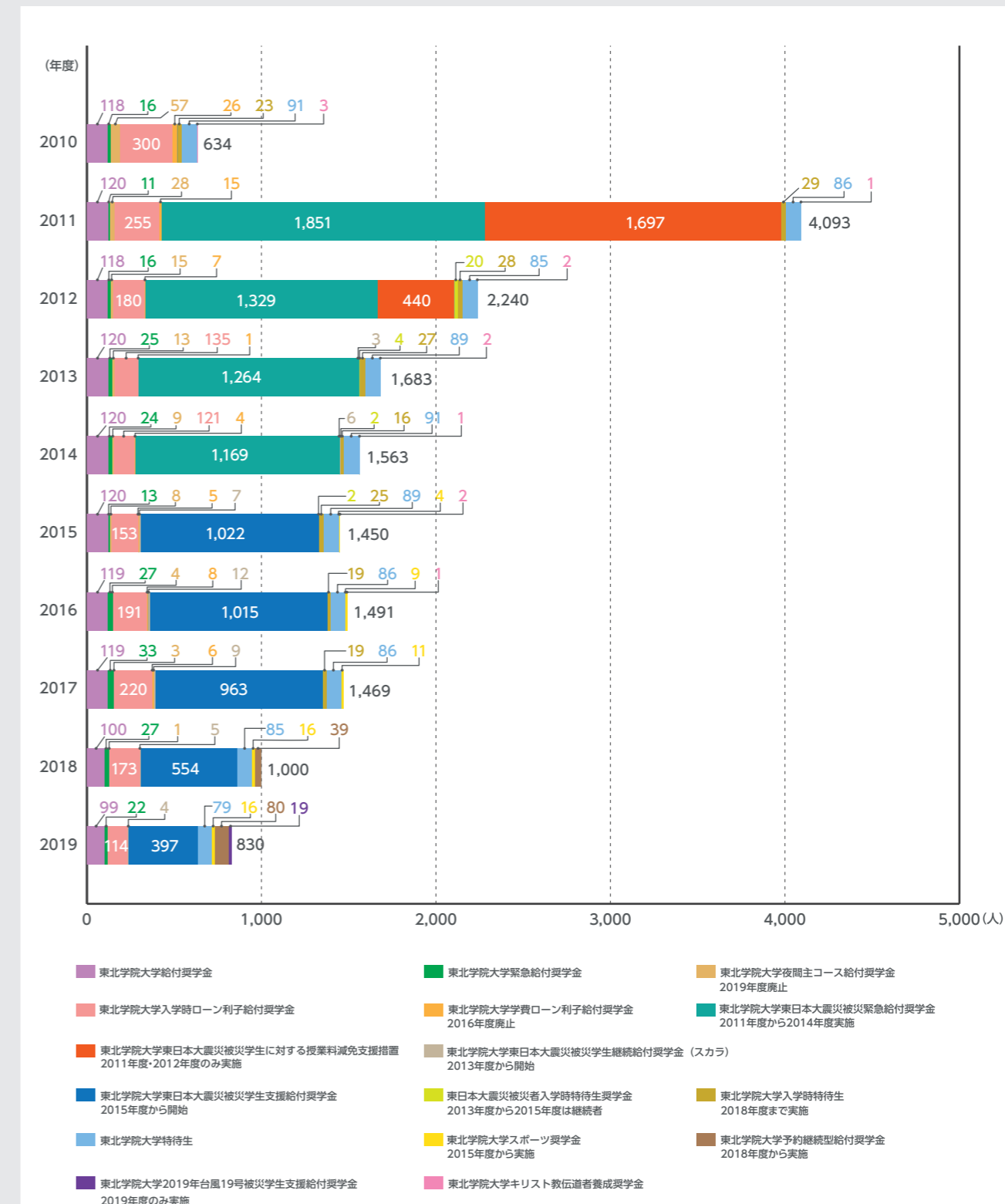


7-1 大学奨学金採用状況

学部奨学金種別毎採用状況

2010年度～2019年度

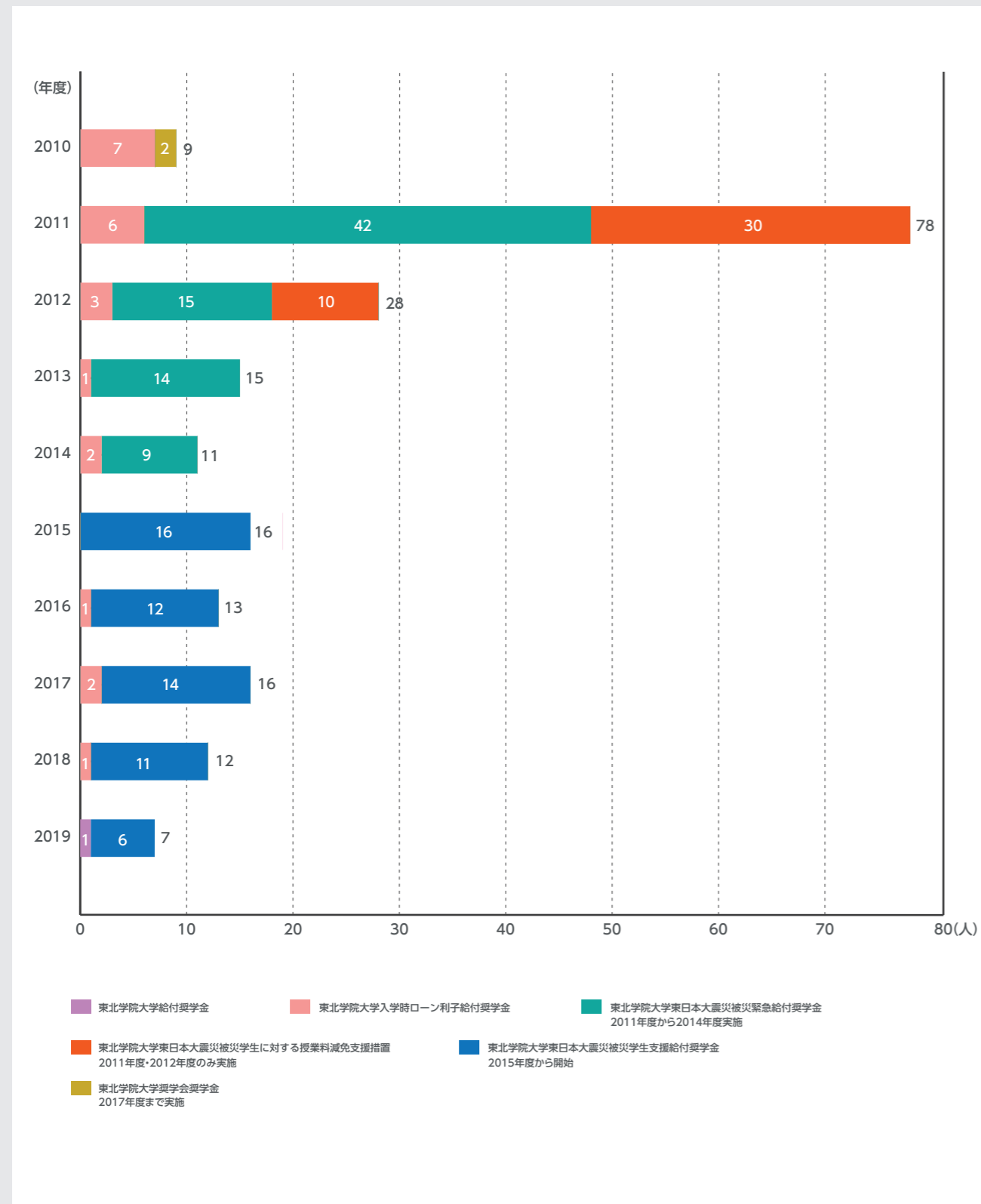
東北学院大学独自に実施している奨学金の推移である。2011年度から2014年度に関しては東日本大震災による緊急給付奨学金授業料減免支援措置(2011・2012年度)が行われ一時的に人数が急増した。2015年度からは東日本大震災被災学生支援給付奨学金を給付している。その他、奨学金については大きな増減はない。



7-1 大学奨学金採用状況

大学院奨学金種別毎採用状況

2010年度～2019年度



7-2 日本学生支援機構奨学金

学部日本学生支援機構奨学金(第一種・第二種)

新規採用者数・受給者数[全体]

2011年度～2019年度



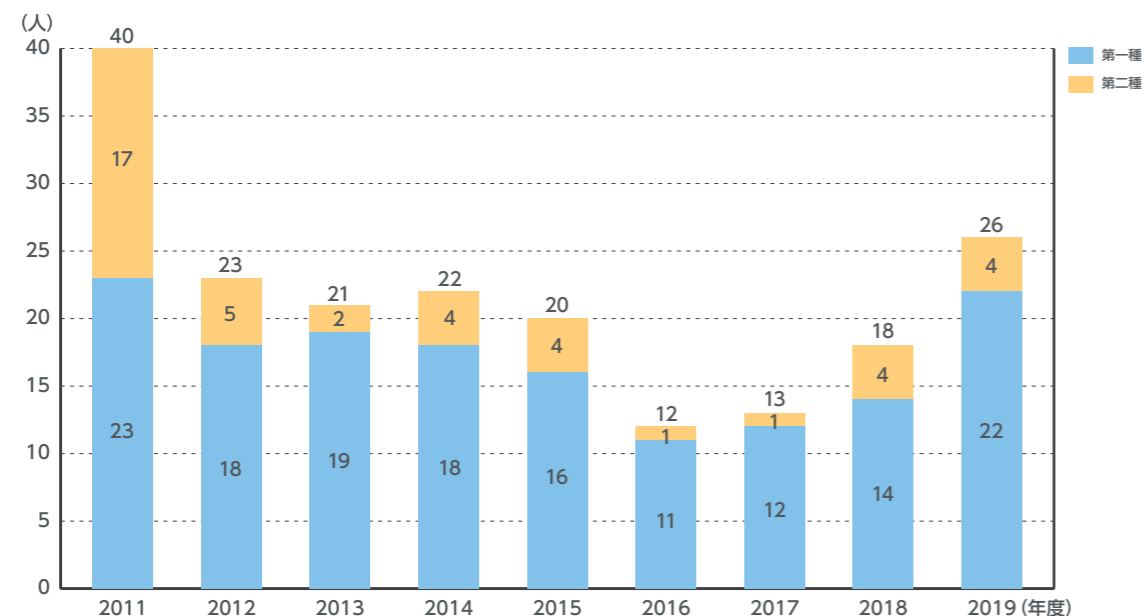
7-2 日本学生支援機構奨学金

大学院日本学生支援機構奨学金(第一種・第二種)

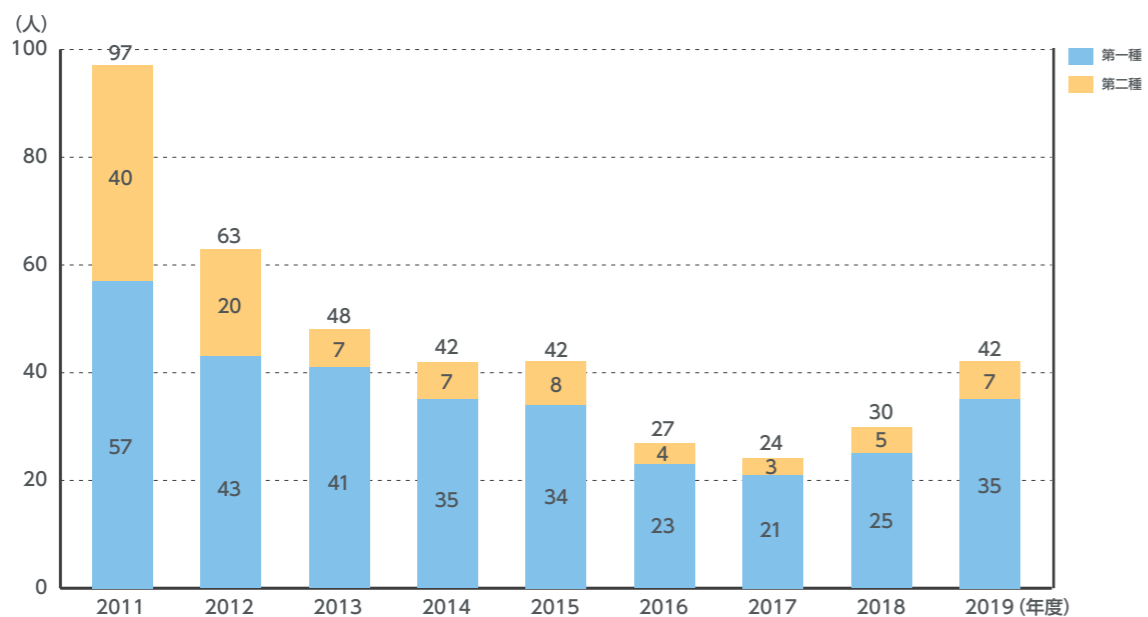
新規採用者数・受給者数[全体]

2011年度～2019年度

新規採用者数(大学院)



受給者数(大学院)



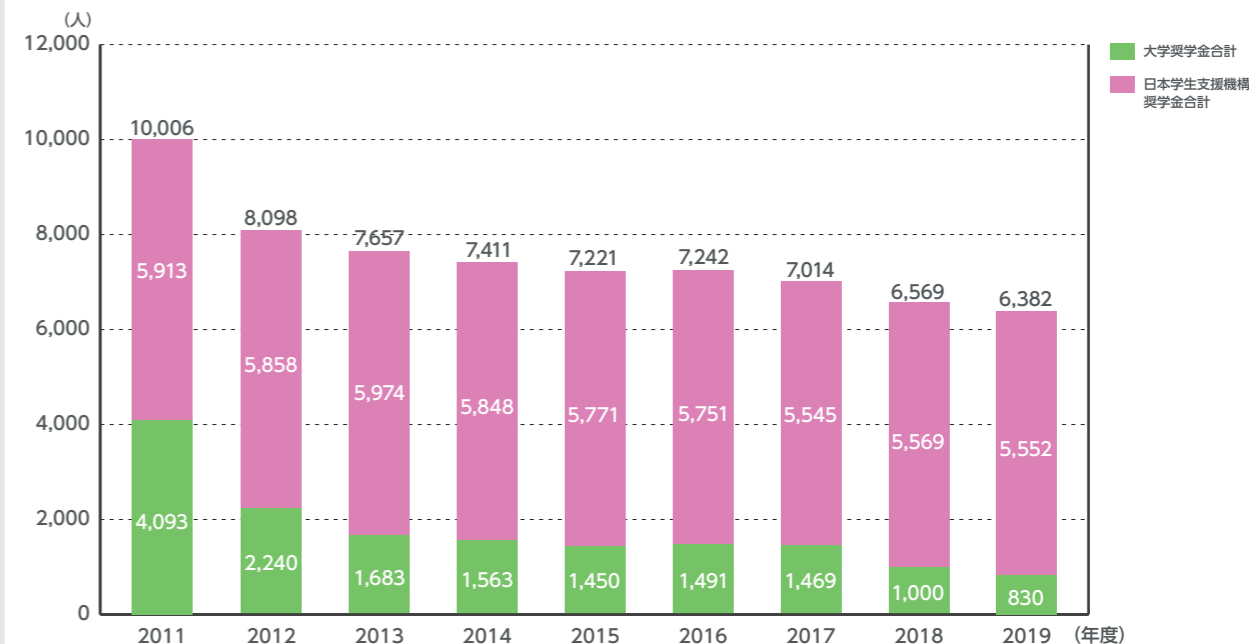
7-3 奨学金受給者数

学部奨学金受給者数[大学奨学金-日本学生支援機構奨学金]

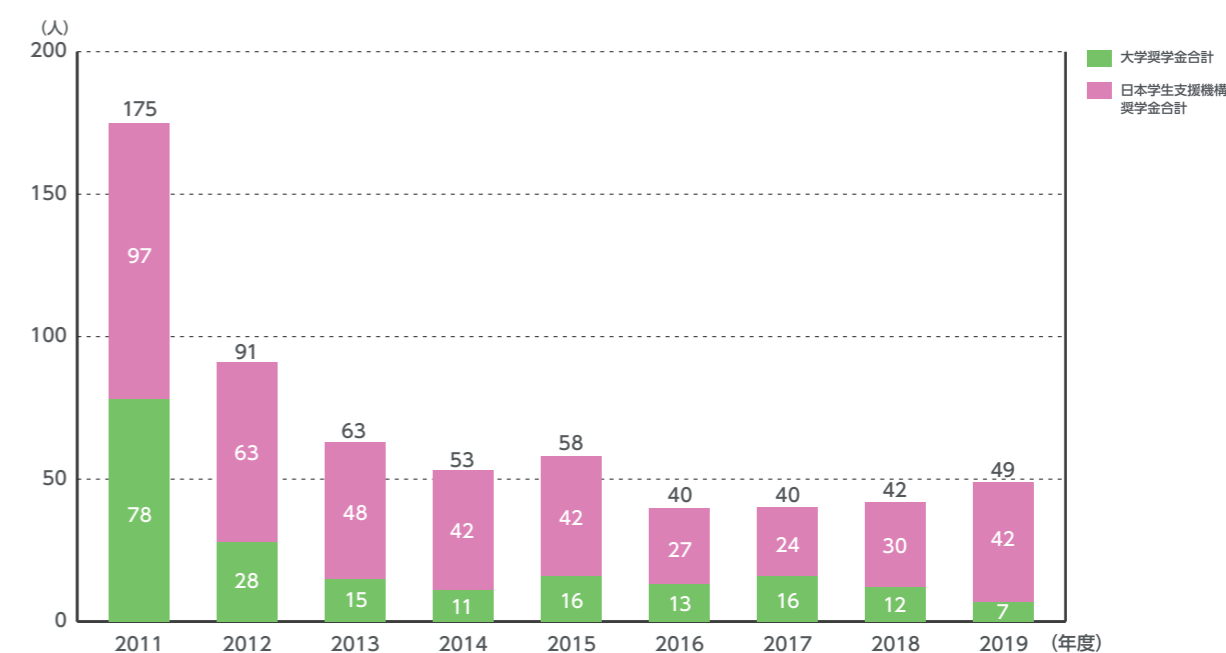
大学院奨学金受給者数[大学奨学金-日本学生支援機構奨学金]

2011年度～2019年度

学部



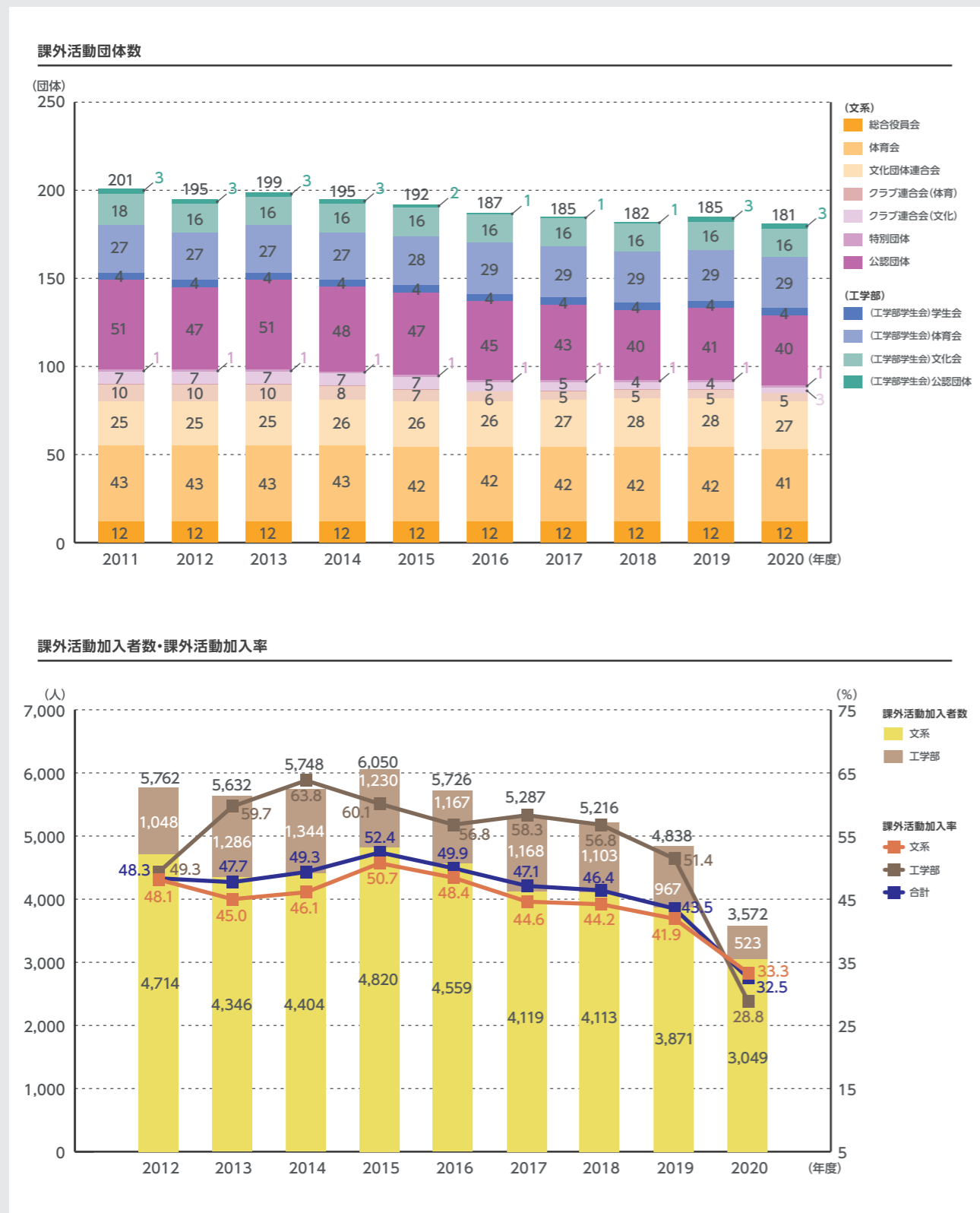
大学院



7-4 学生課外活動団体数、加入者数

課外活動団体数 2011年度～2020年度

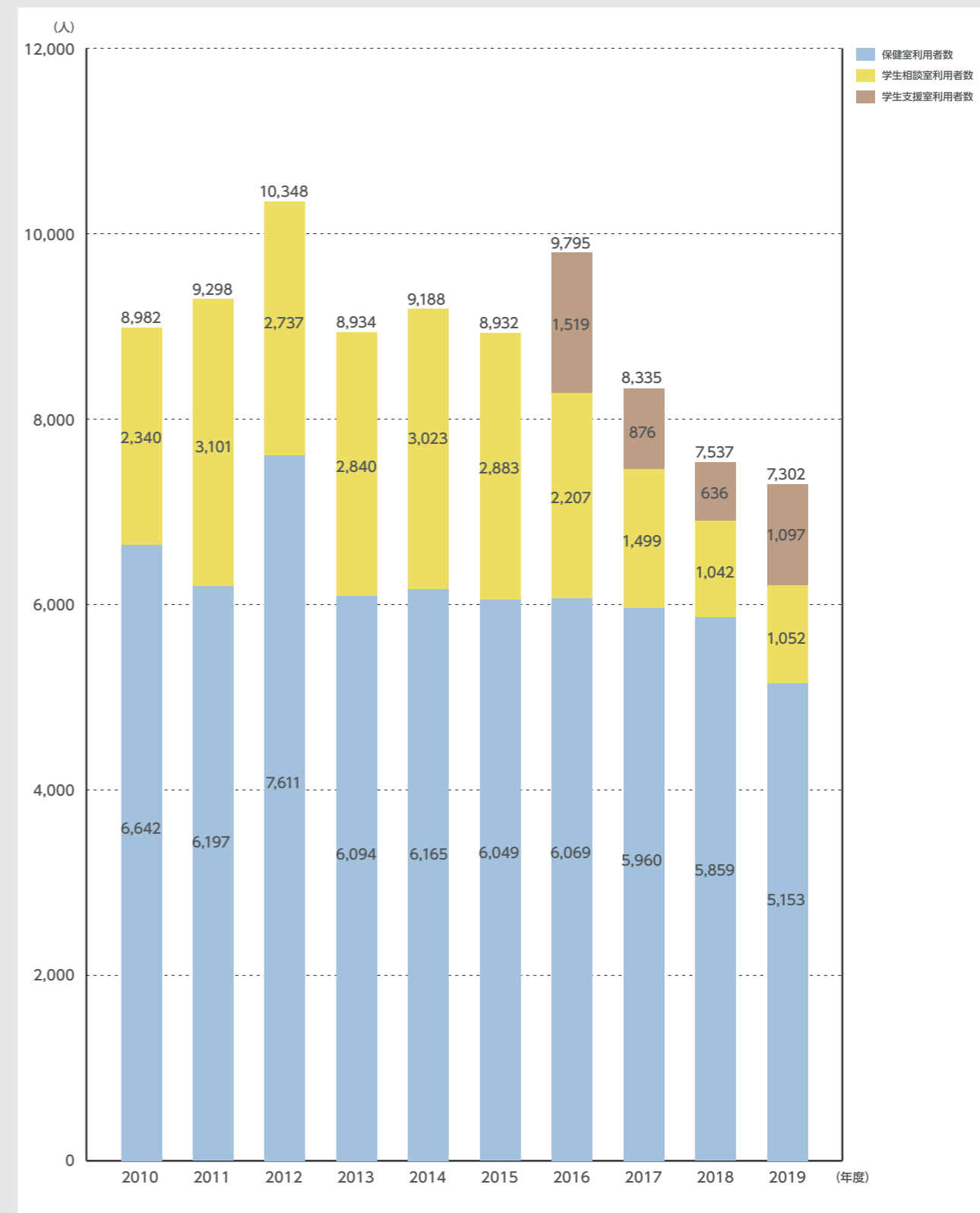
課外活動加入者数・課外活動加入率 2012年度～2020年度



7-5 学生総合保健支援センター

利用者数(カウンセリングセンターからの継続)

2010年度～2019年度



8 学修成果

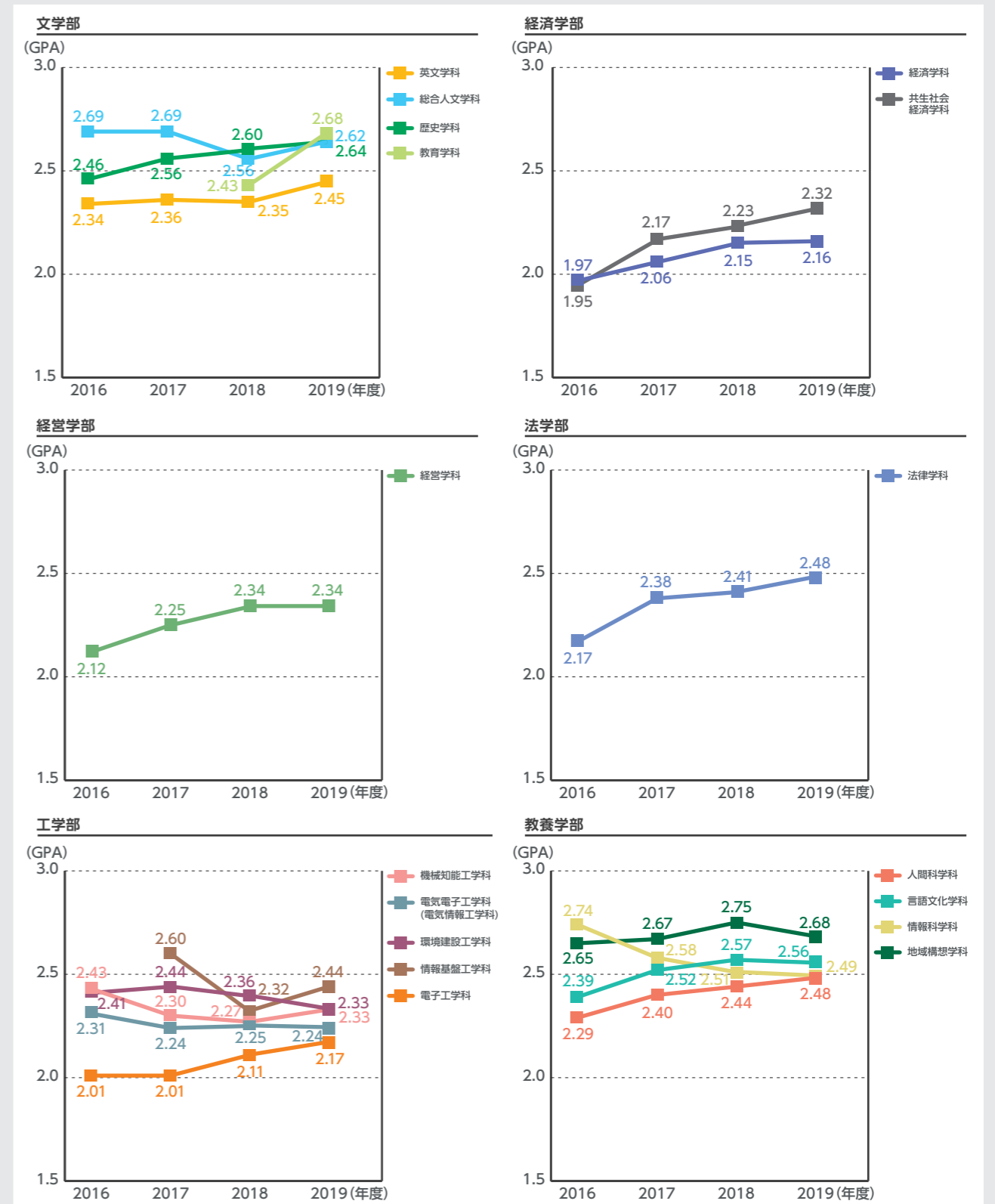
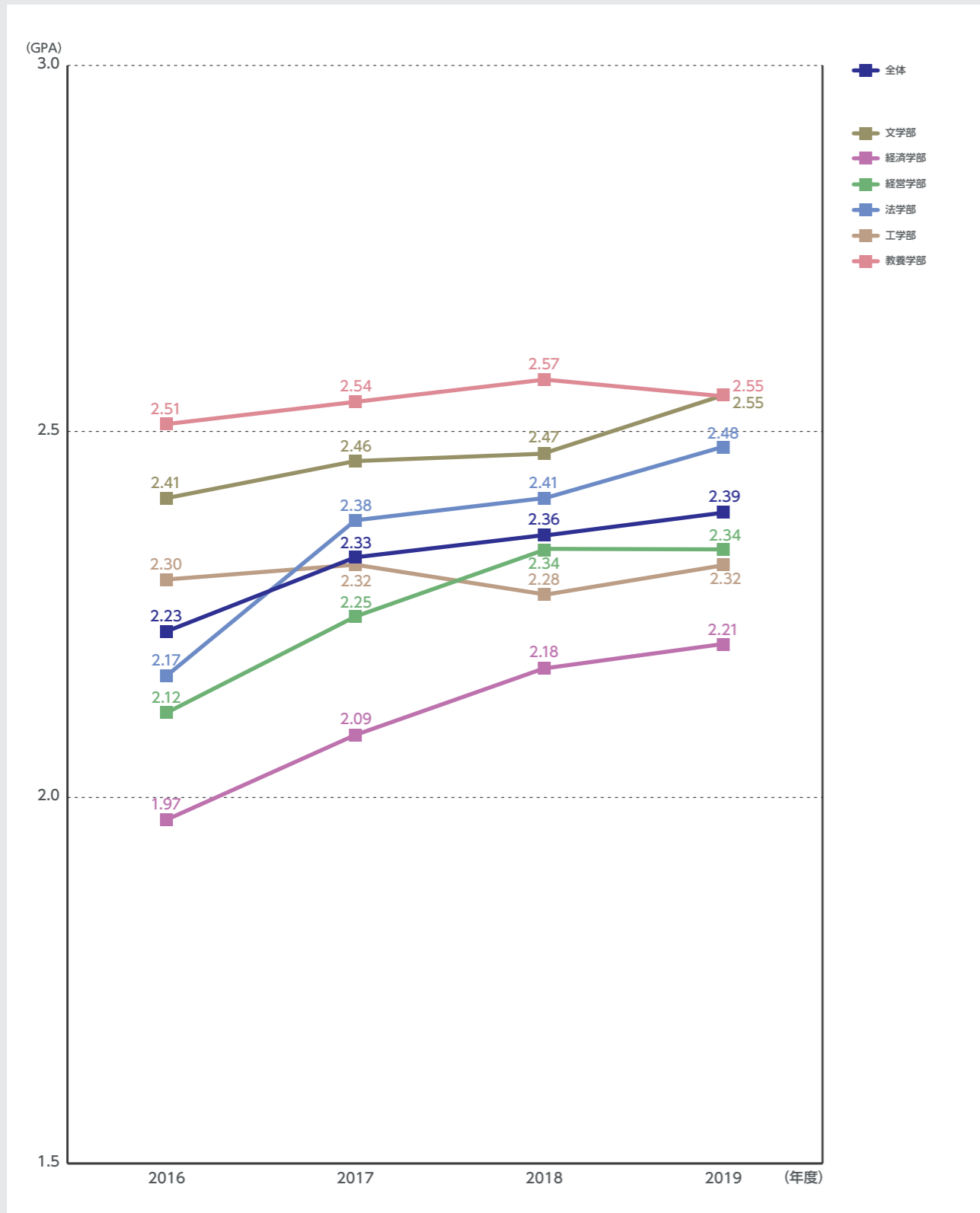
GPA

[全体、学部・学科別]

2016年度～2019年度

「東北学院大学GPAに関する取扱い要項」に基づき算出している、学科別GPAの年度別推移である。2016年度は2016年度入学者、2017年度は2016～2017年度入学者、2018年度は2016～2018年度入学者、2019年度は2016～2019年度入学者の平均値である。

※2016年度より導入。2015年度以前入学者はデータ集計より除く。



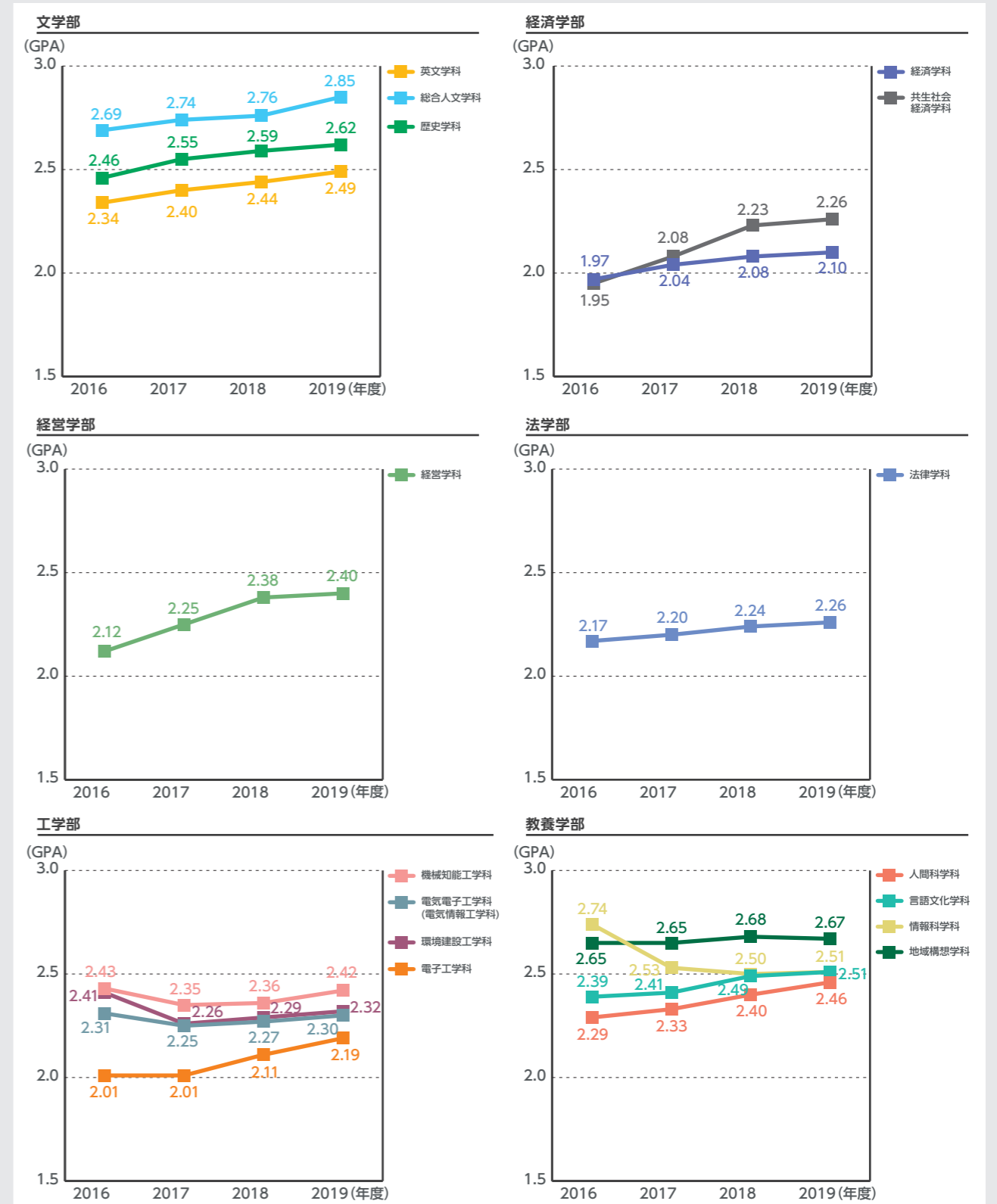
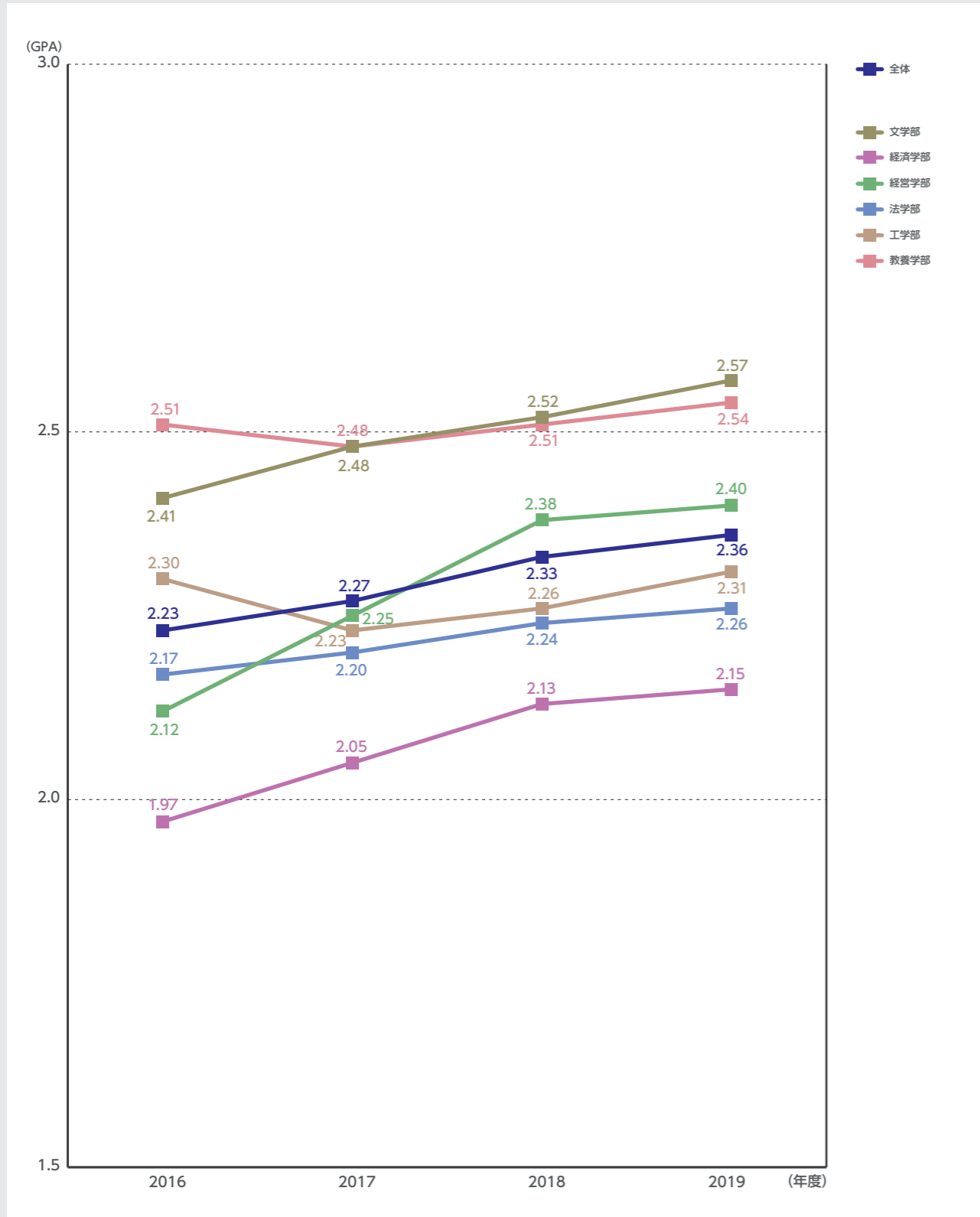
8 学修成果

GPA

2016年度入学者の推移となる。

[全体、学部・学科別-入学年度]

2016年度～2019年度



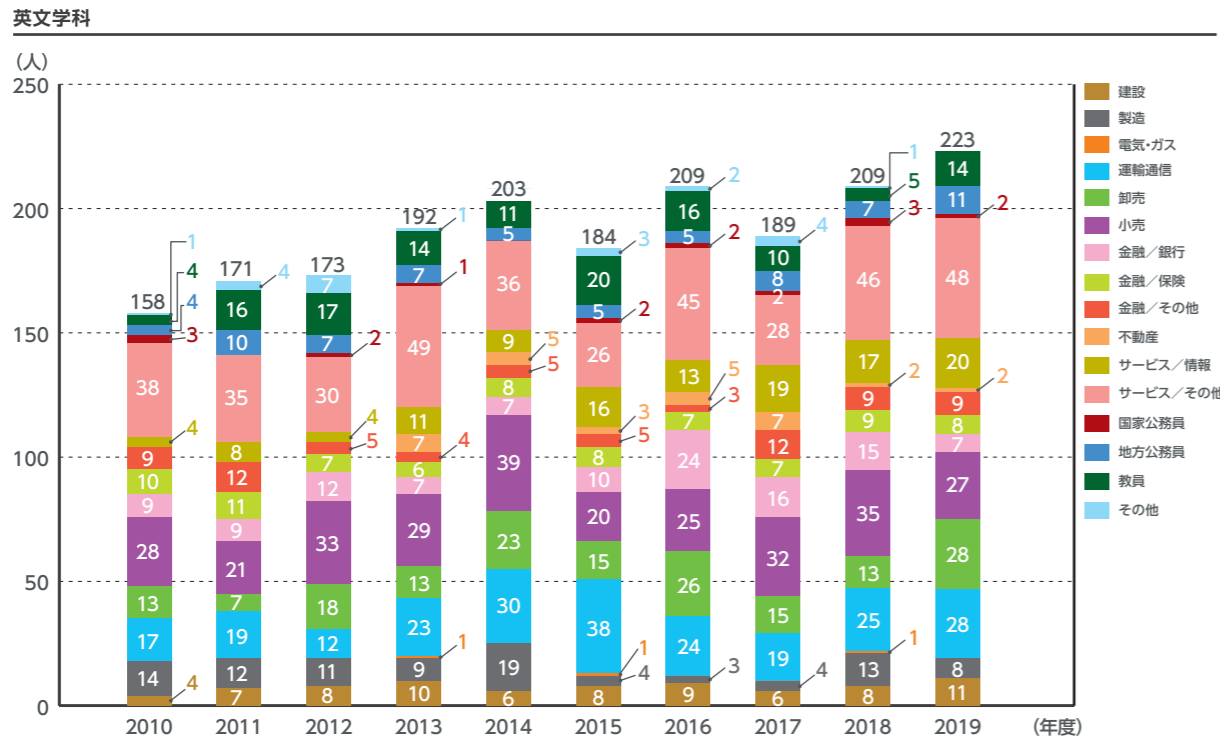
9-1 進路状況(学部)

業種別就職状況[学科別]

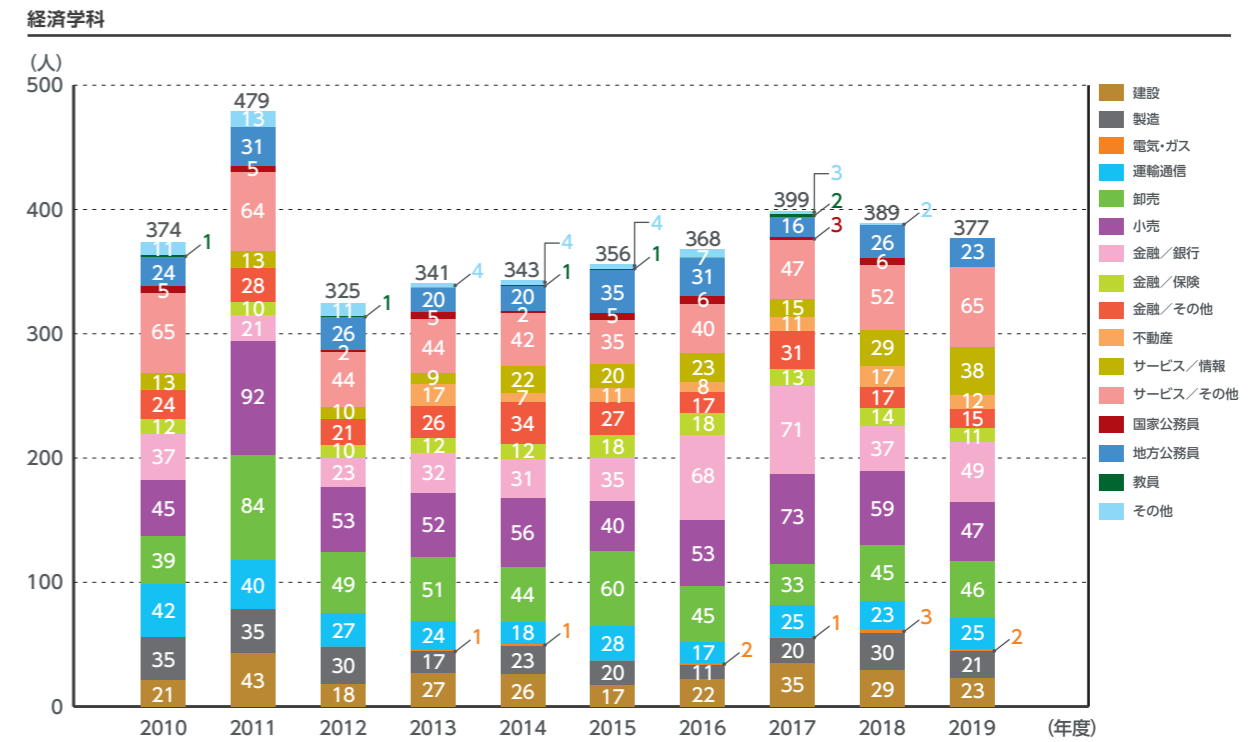
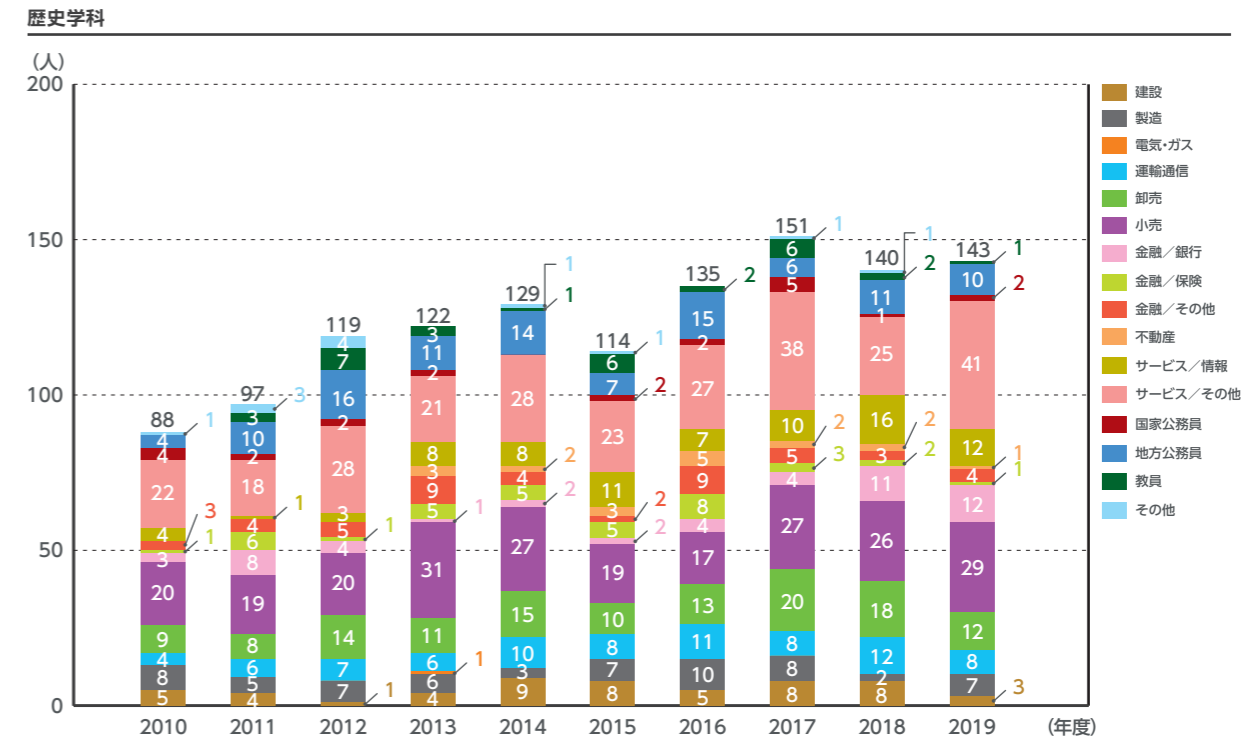
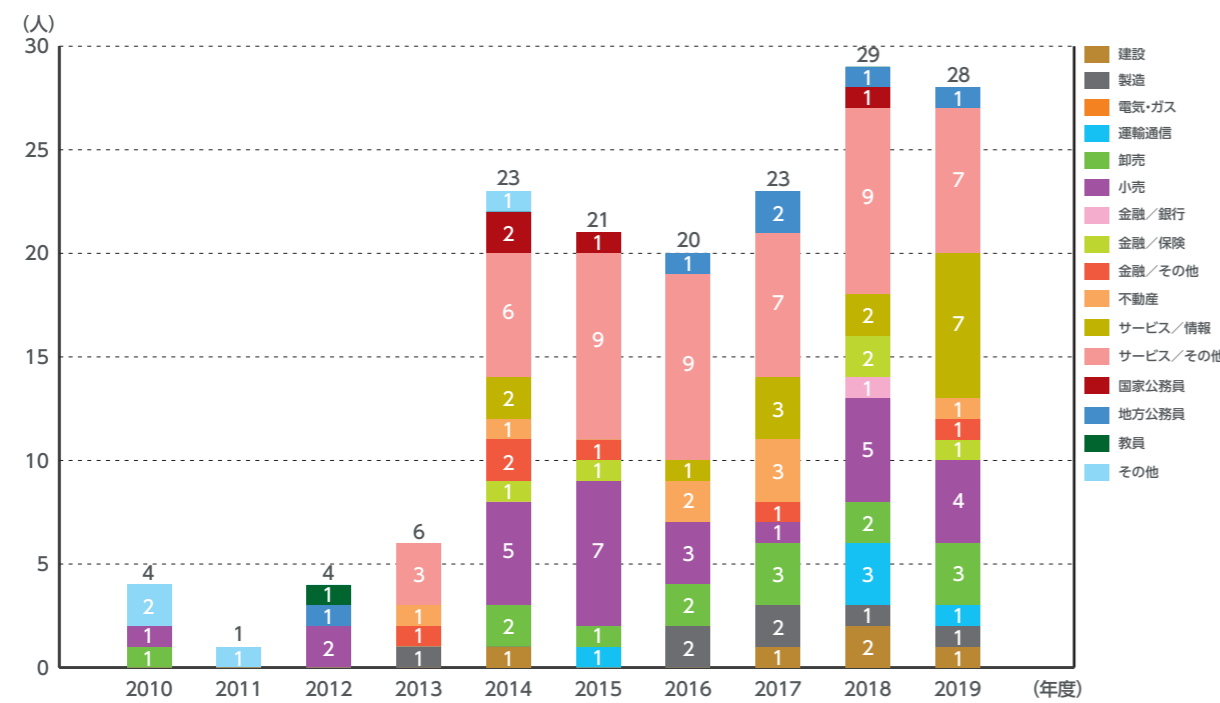
2010年度～2019年度

卒業生の進路状況は、各年度3月31日を基準として業種別・地域別に区分している。

業種別については「日本標準産業分類」ではなく、本学が既に公表をしている就職状況を用いて経年変化を学科別推移として表した。なお、地域別区分は本社所在地としている。



総合人文学科(キリスト教学科) ※2011年4月より、キリスト教学科を総合人文学科に改組



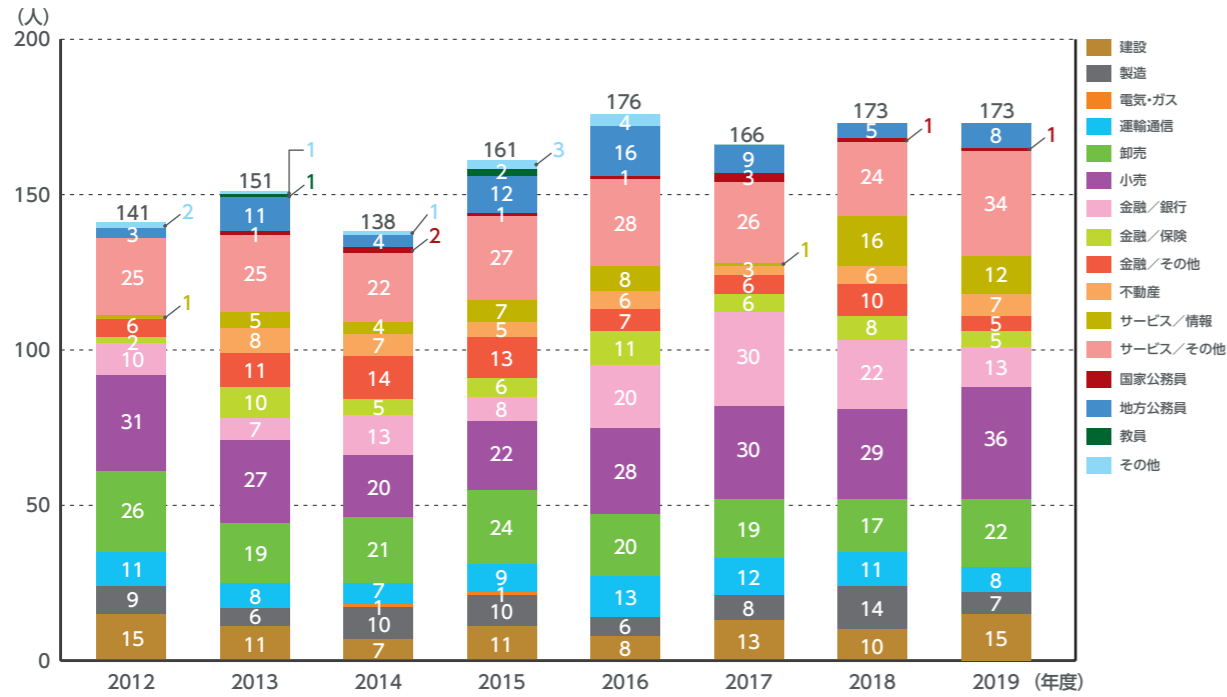
9-1 進路状況(学部)

業種別就職状況[学科別]

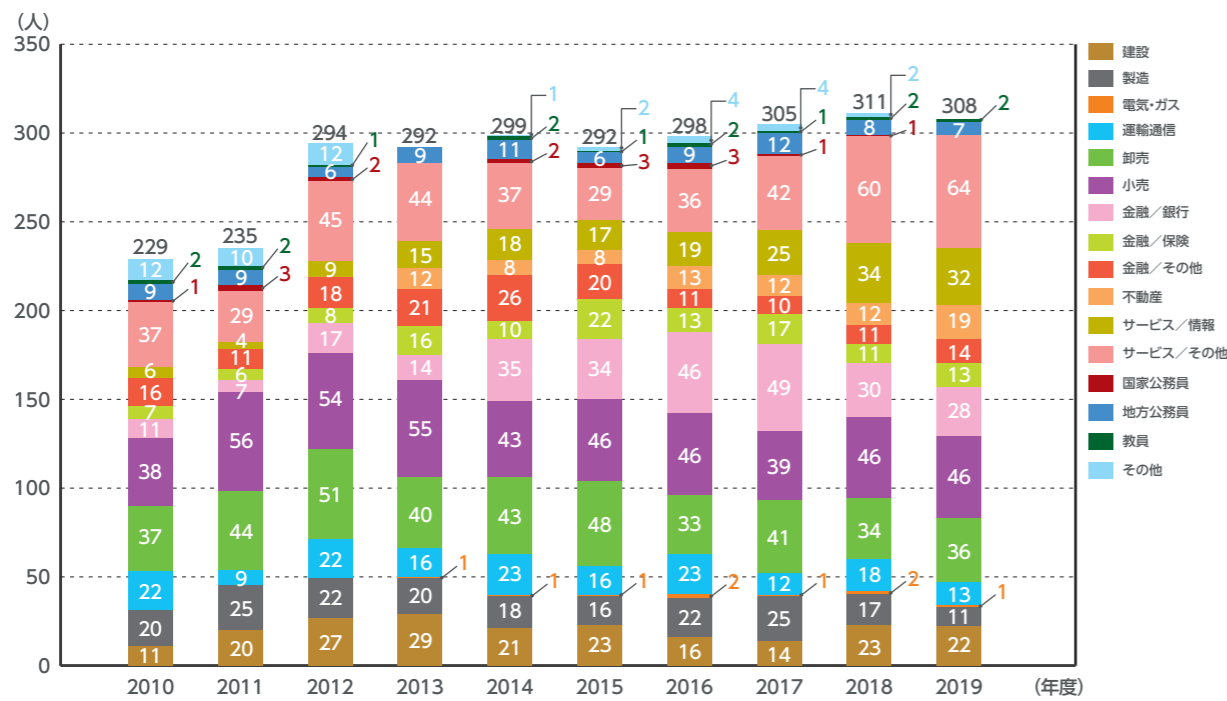
2010年度～2019年度

共生社会経済学科

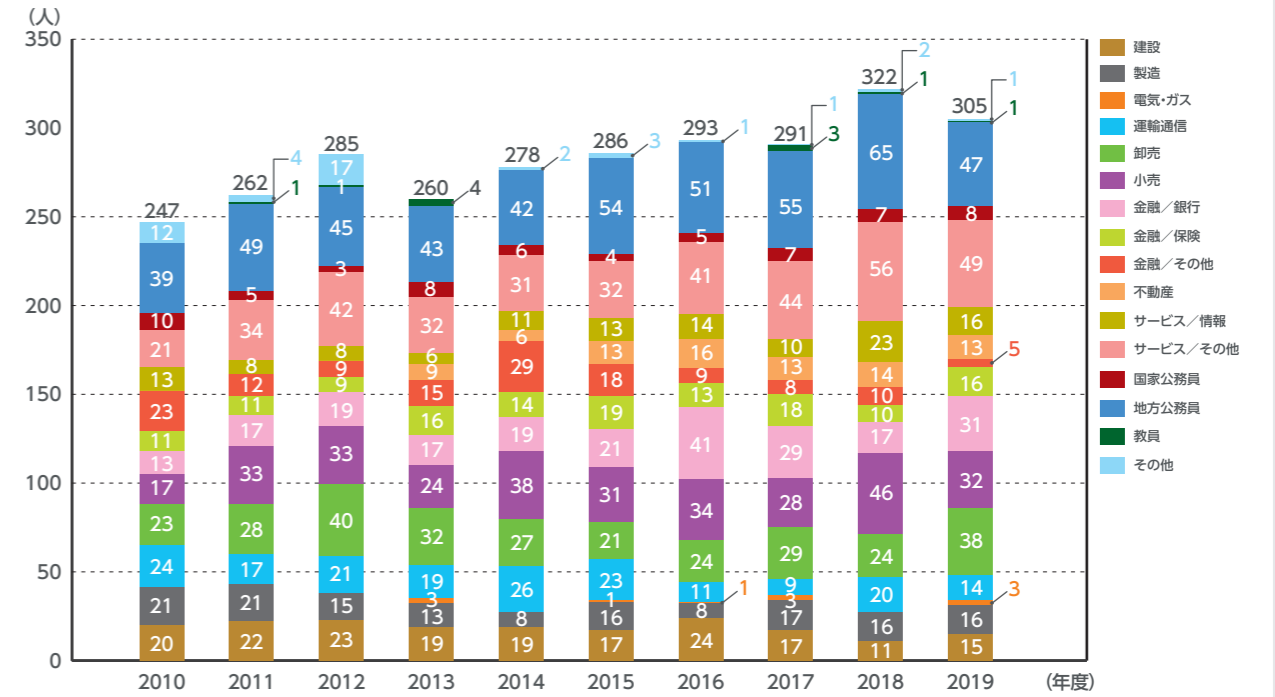
※2009年4月設置



経営学科

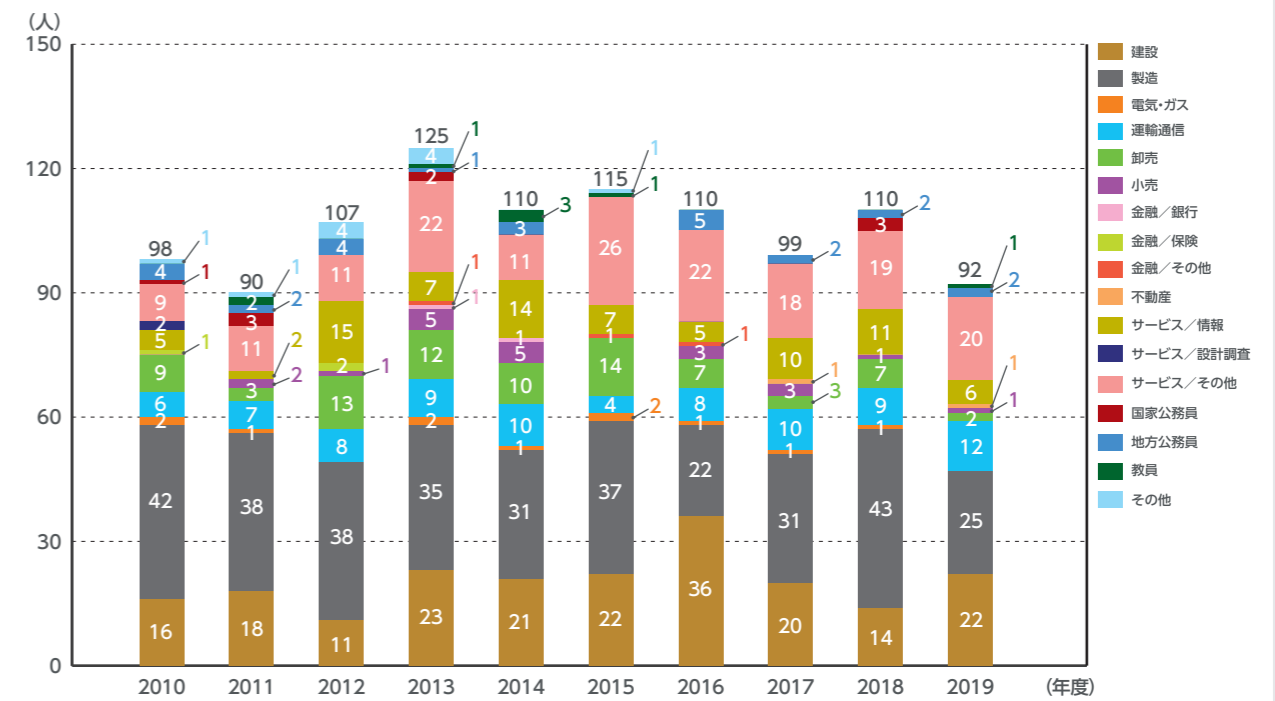


法律学科



機械知能工学科(機械創成工学科)

※2009年4月より、機械創成工学科を機械知能工学科に改組

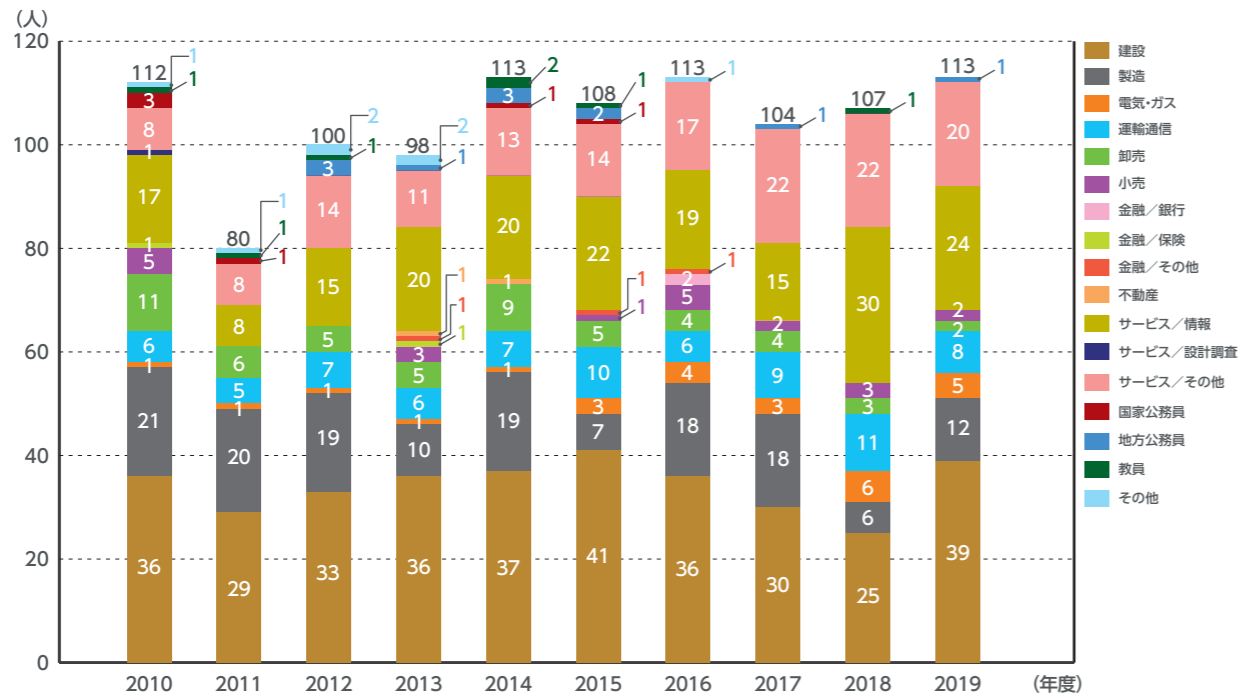


9-1 進路状況(学部)

業種別就職状況[学科別]

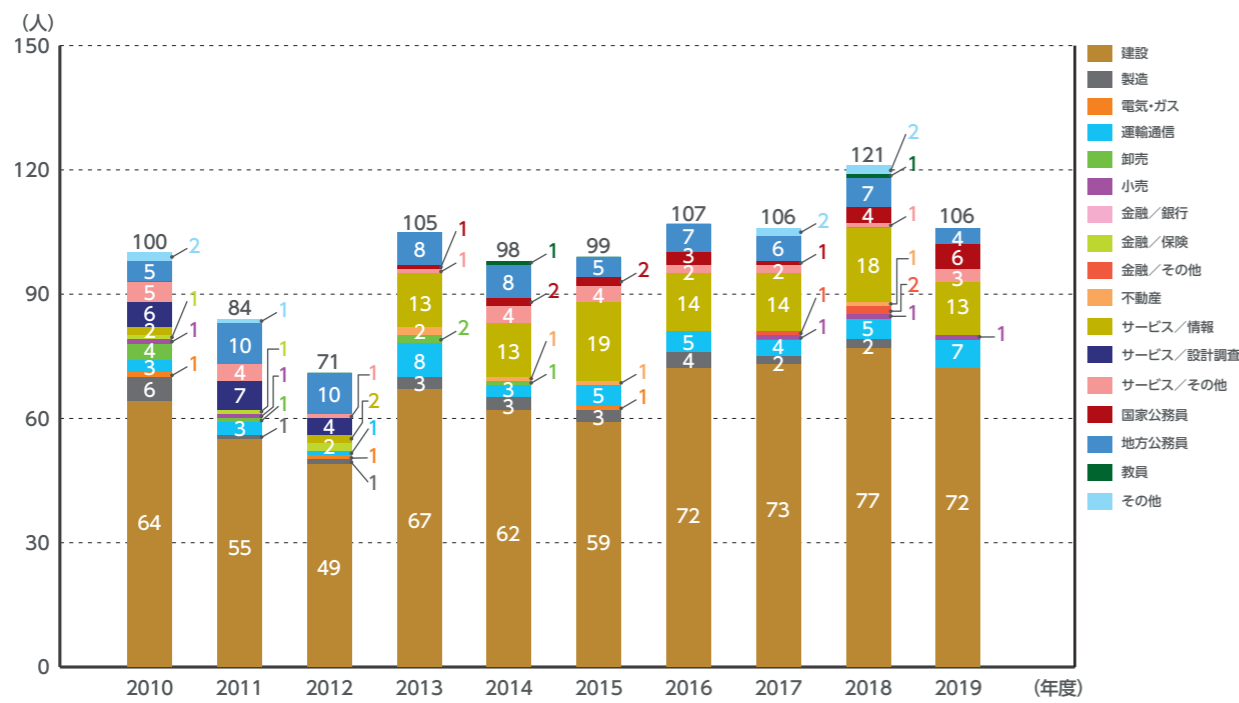
2010年度～2019年度

電気情報工学科



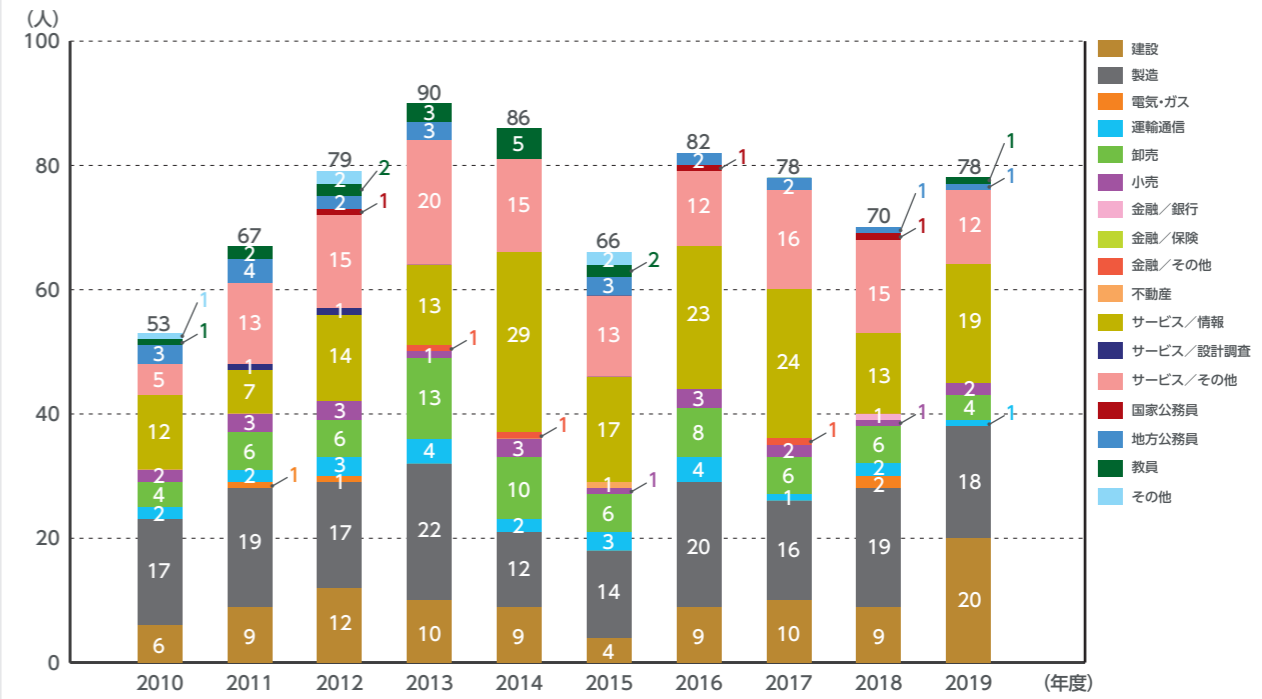
環境建設工学科(環境土木工学科)

※2009年4月より、環境土木工学科を環境建設工学科に改組

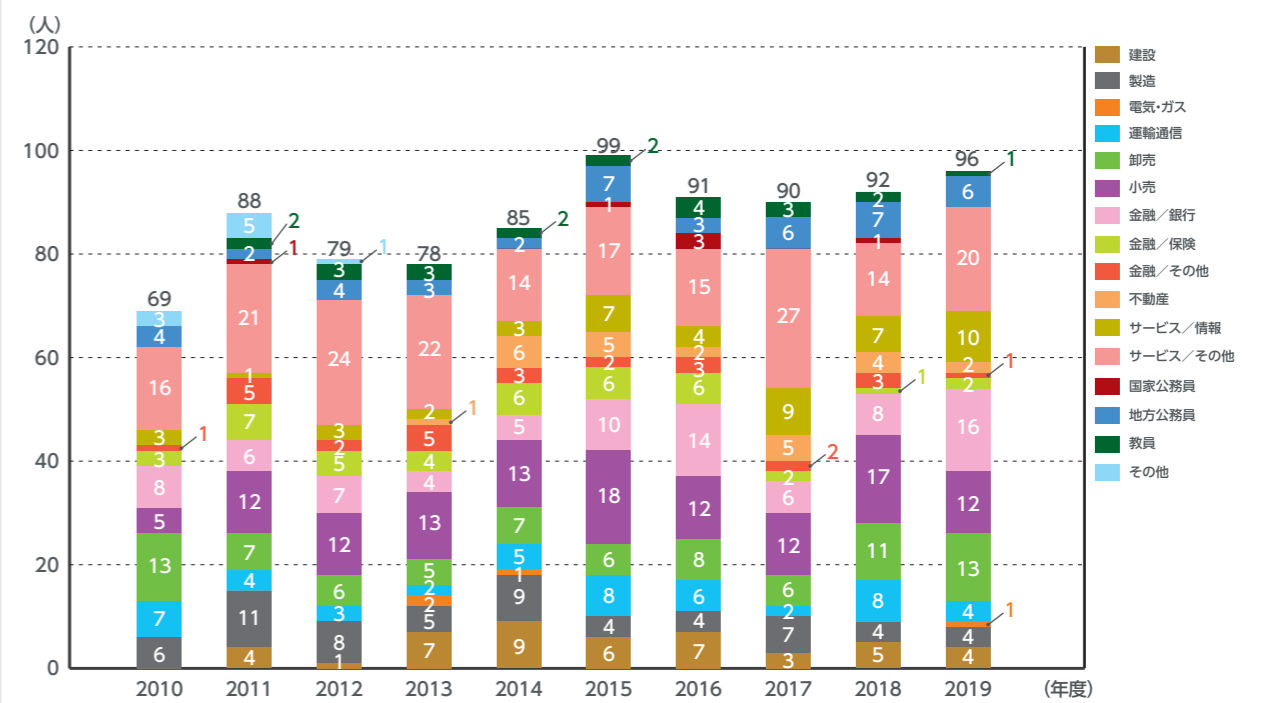


電子工学科(物理情報工学科)

※2009年4月より、物理情報工学科を電子工学科に改組



人間科学科

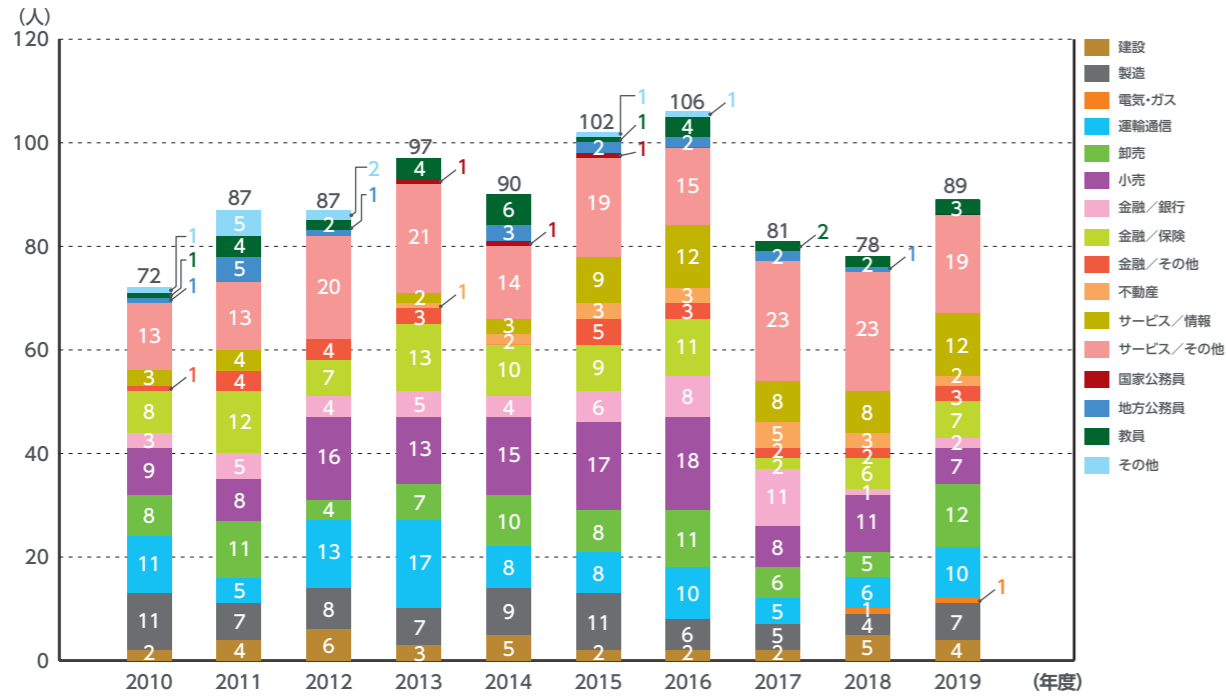


9-1 進路状況(学部)

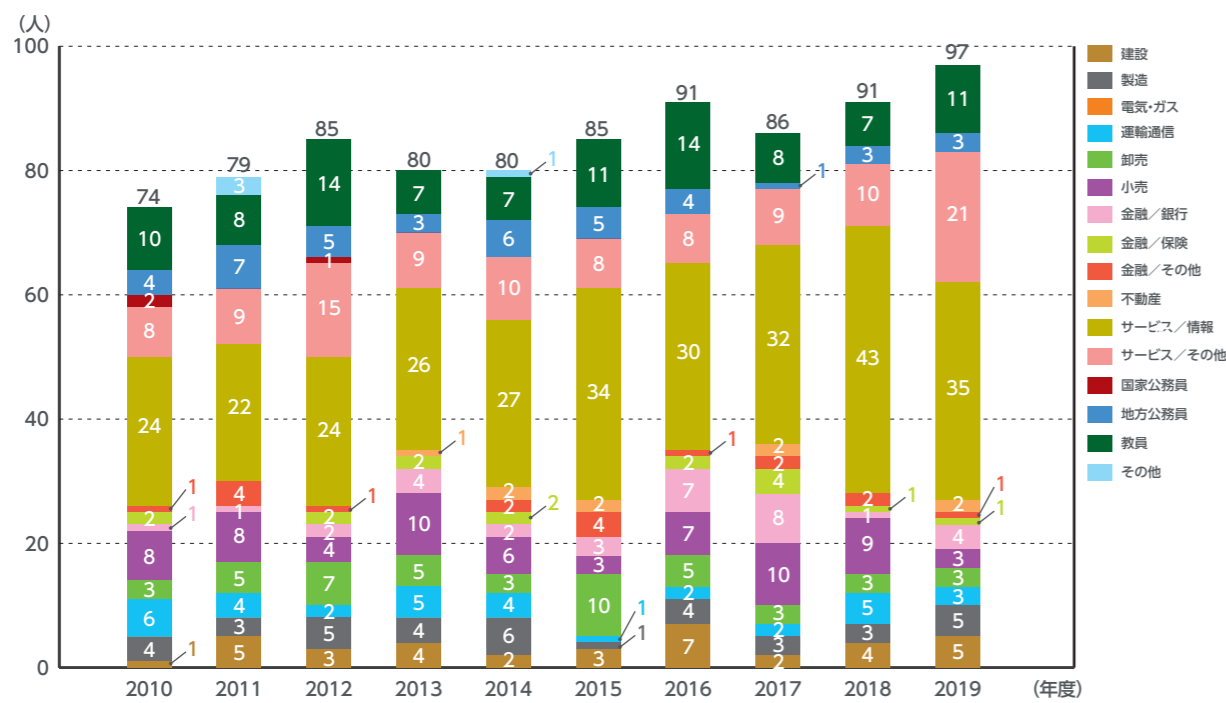
業種別就職状況[学科別]

2010年度～2019年度

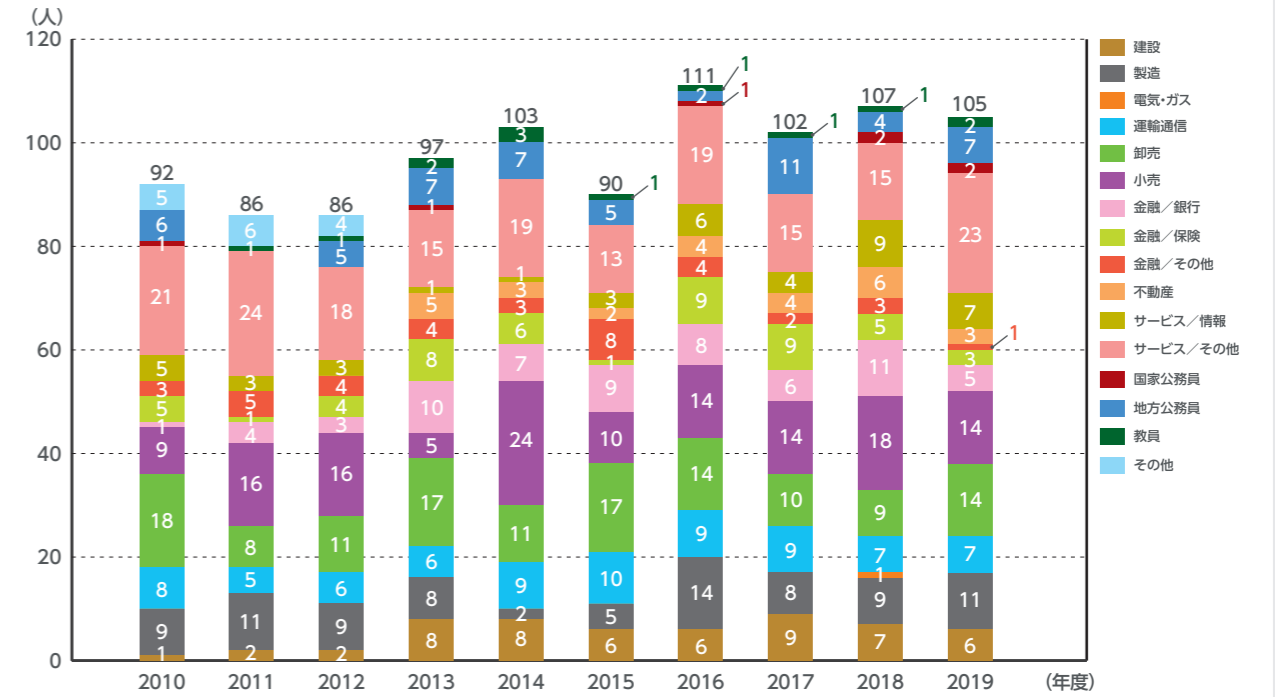
言語文化学科



情報科学科



地域構想学科



9-1 進路状況(学部)

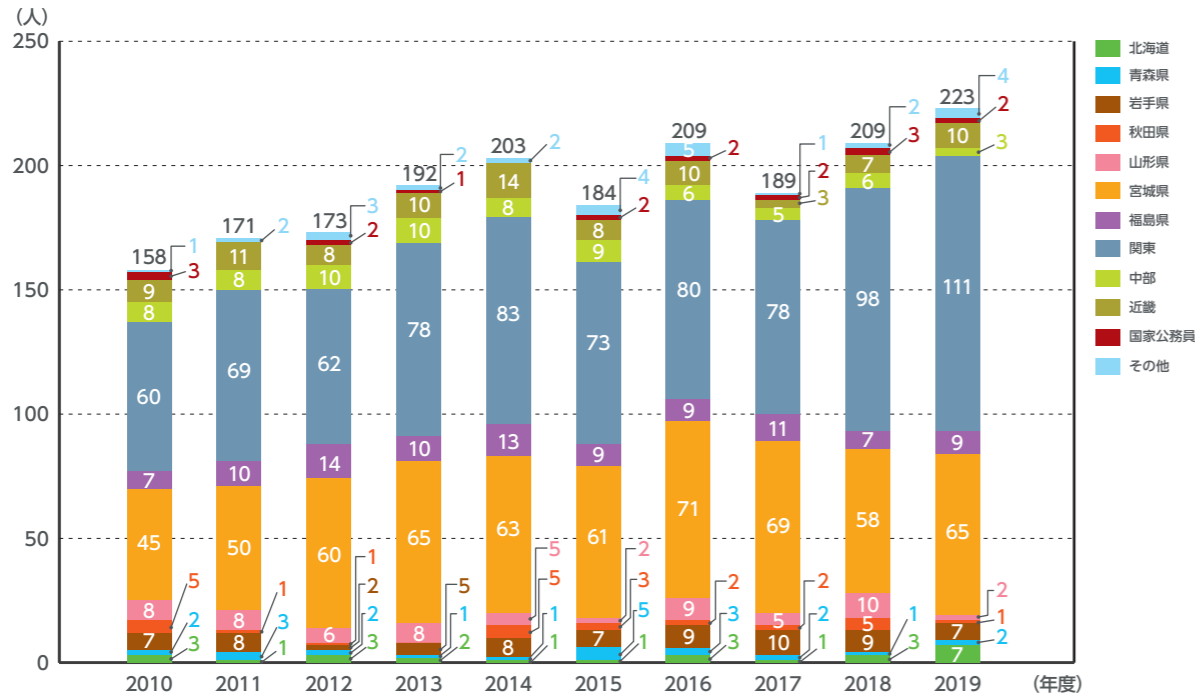
地域別就職状況[学科別]

2010年度～2019年度

卒業生の進路状況は、各年度3月31日を基準として業種別・地域別に区分している。

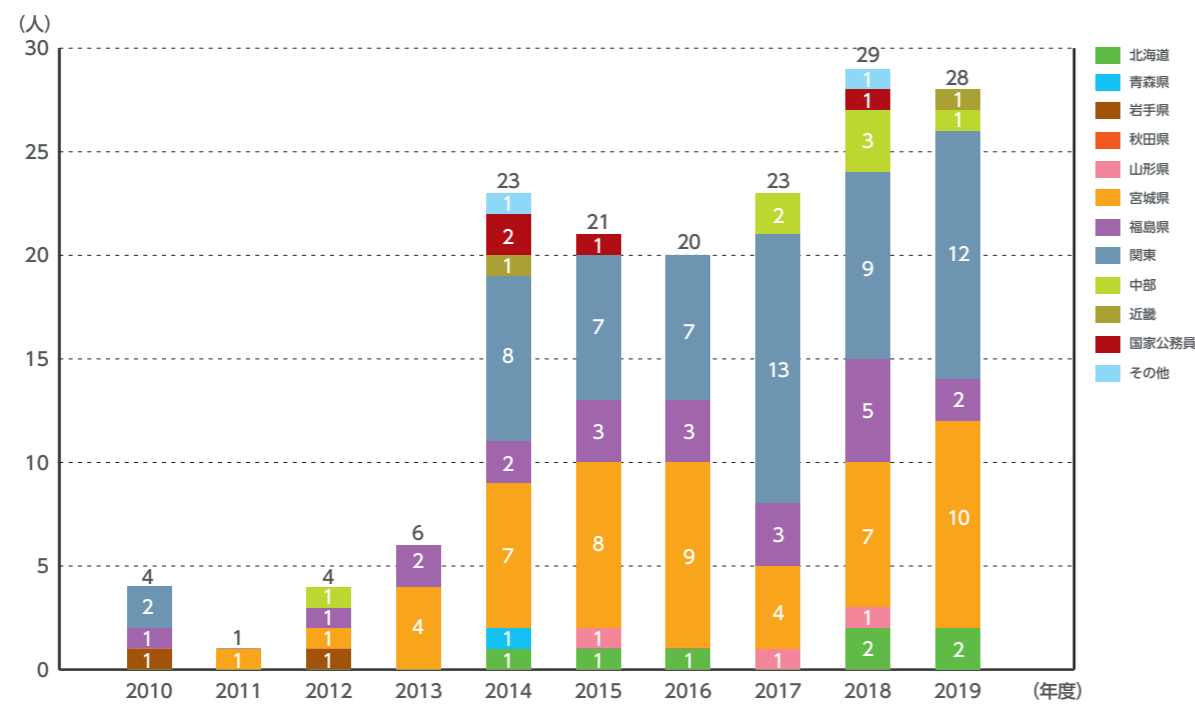
業種別については「日本標準産業分類」ではなく、本学が既に公表をしている就職状況を用いて経年変化を学科別推移として表した。なお、地域別区分は本社所在地としている。

英文学科

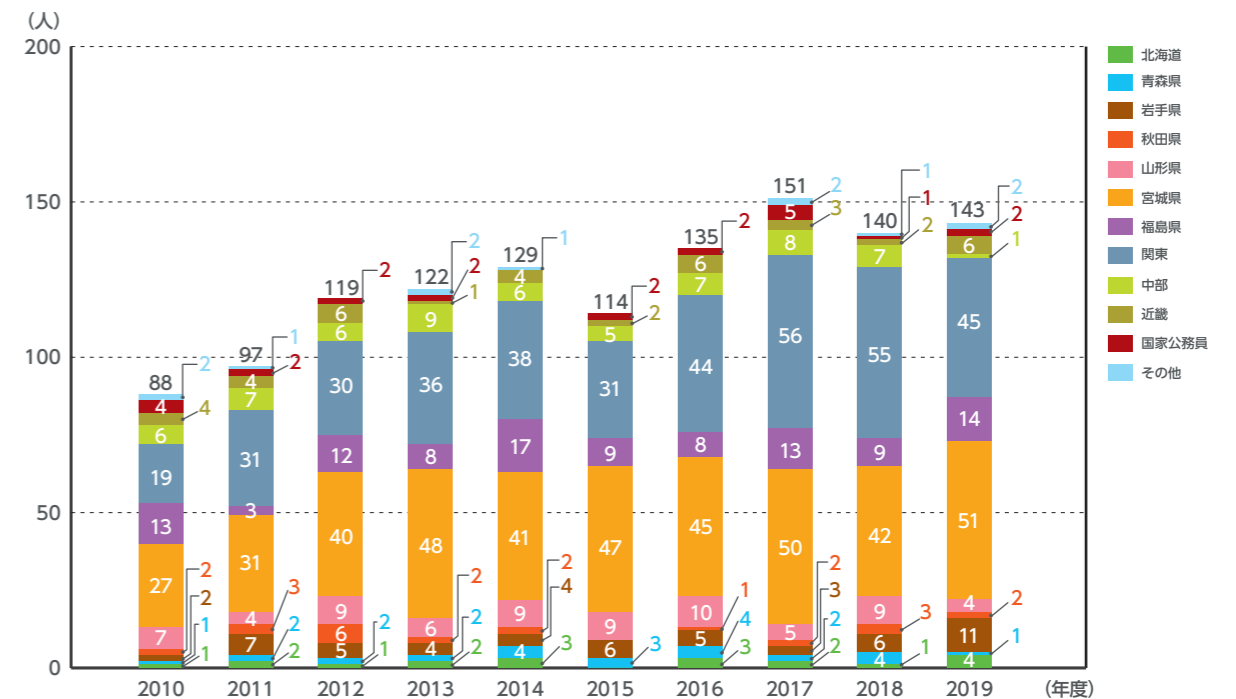


総合人文学科(キリスト教学科)

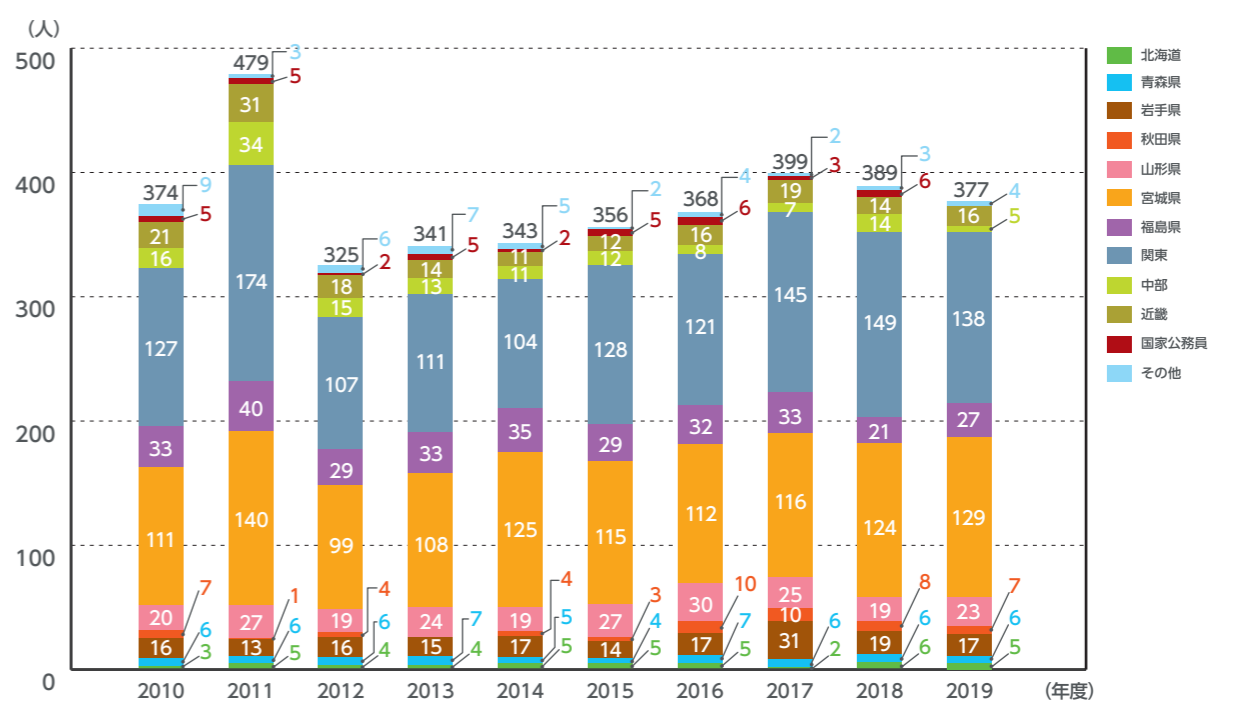
※2011年4月より、キリスト教学科を総合人文学科に改組



歴史学科



経済学科

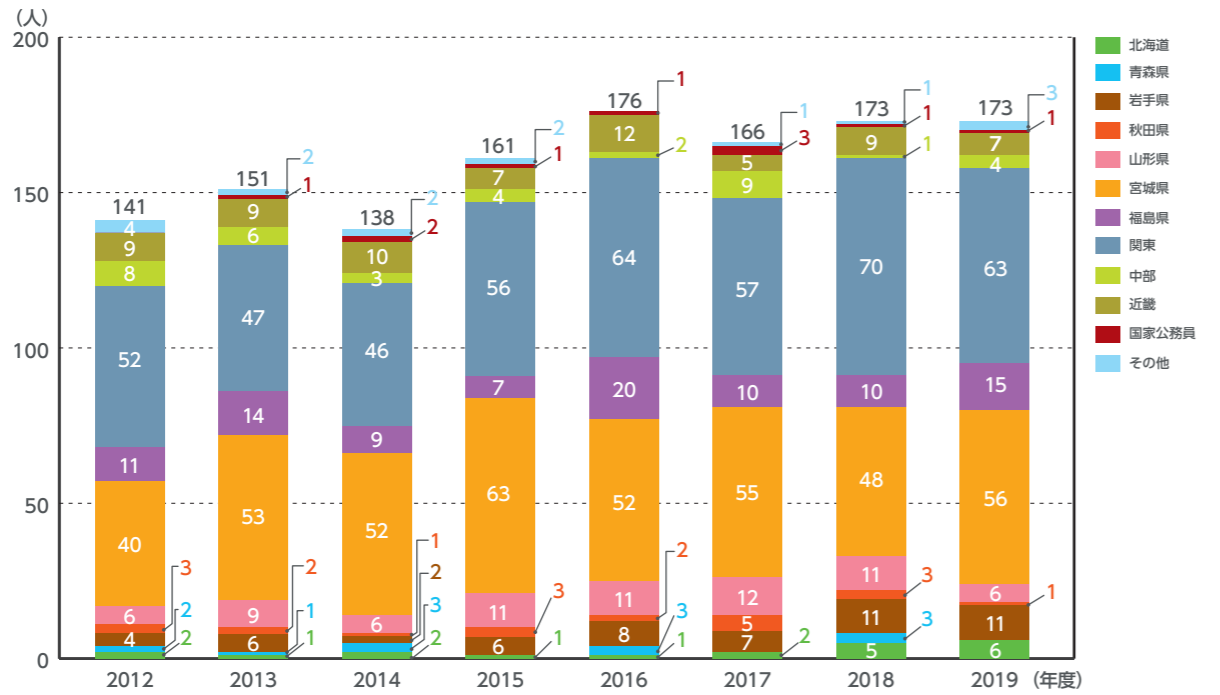


9-1 進路状況(学部)

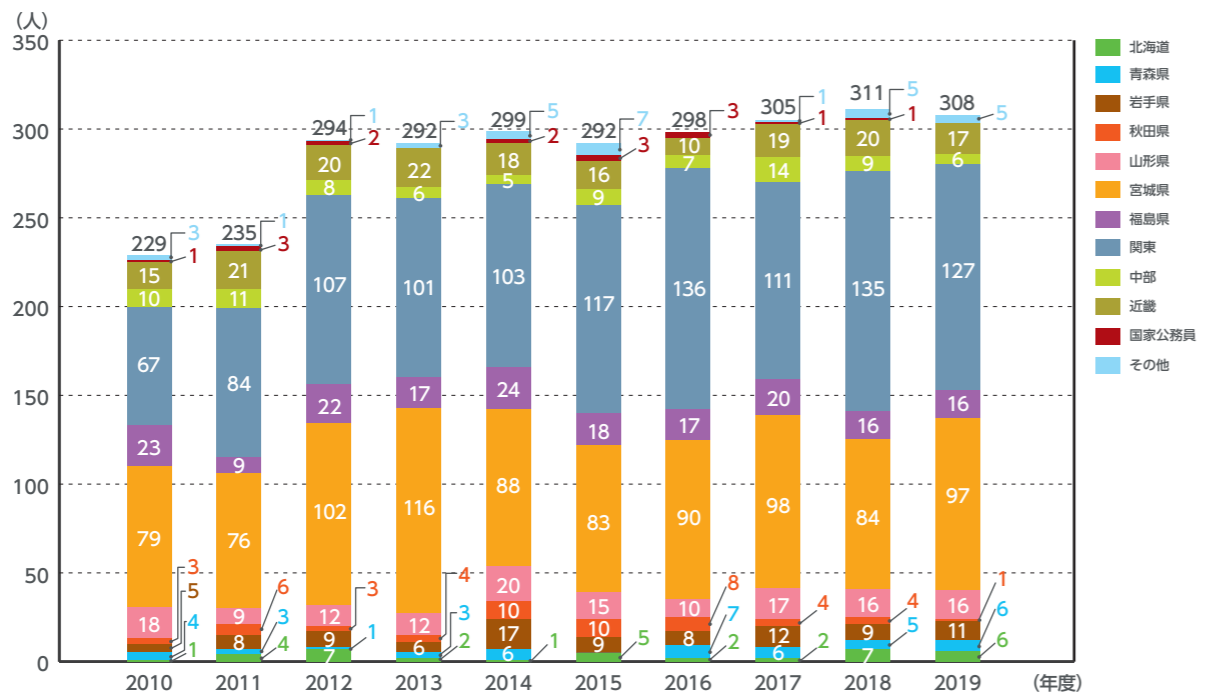
地域別就職状況[学科別]

2010年度～2019年度

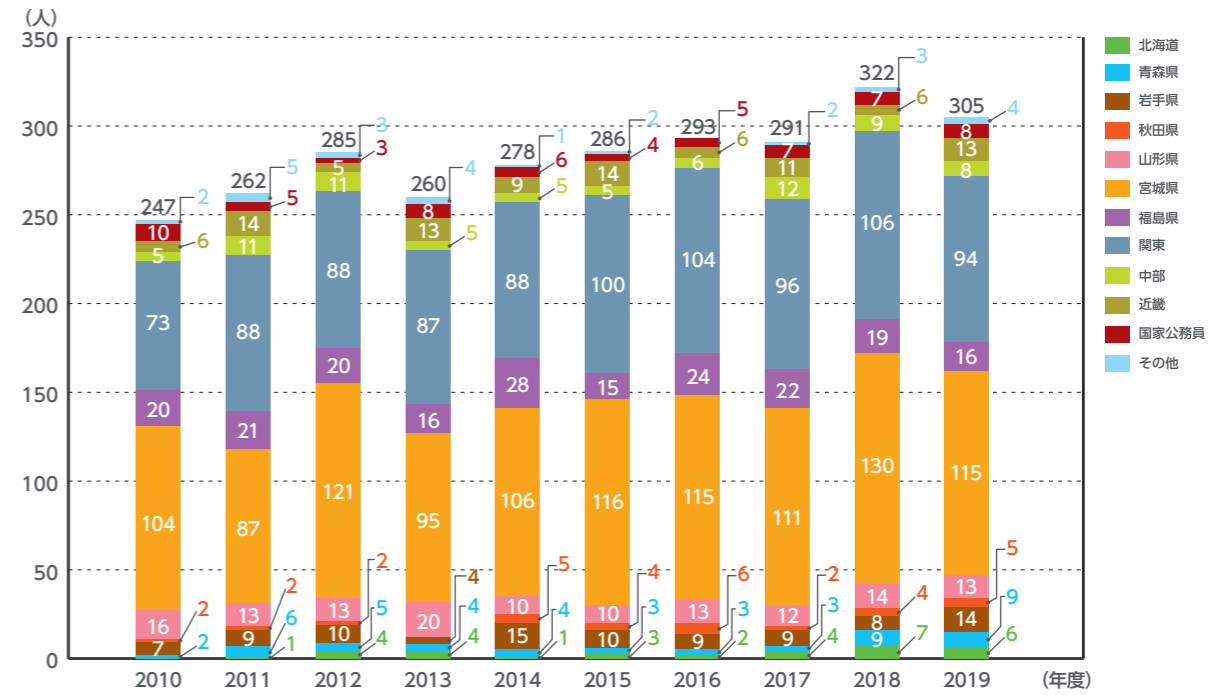
共生社会経済学科 ※2009年4月設置



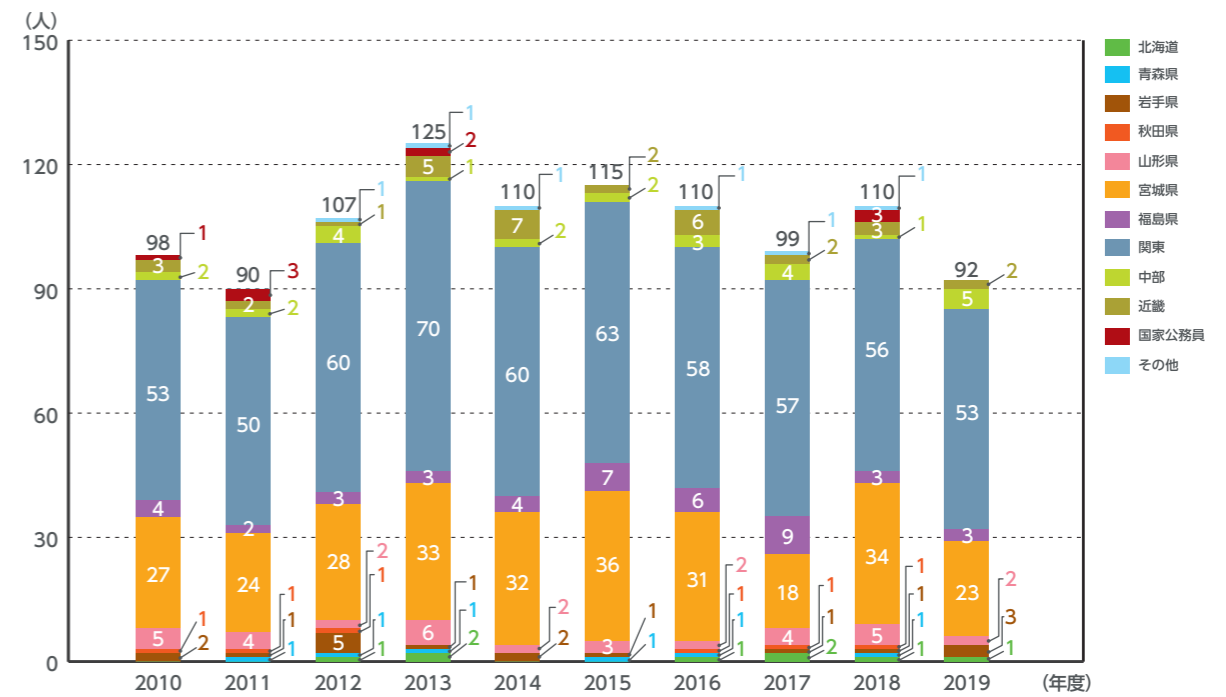
経営学科



法律学科



機械知能工学科(機械創成工学科) ※2009年4月より、機械創成工学科を機械知能工学科に改組

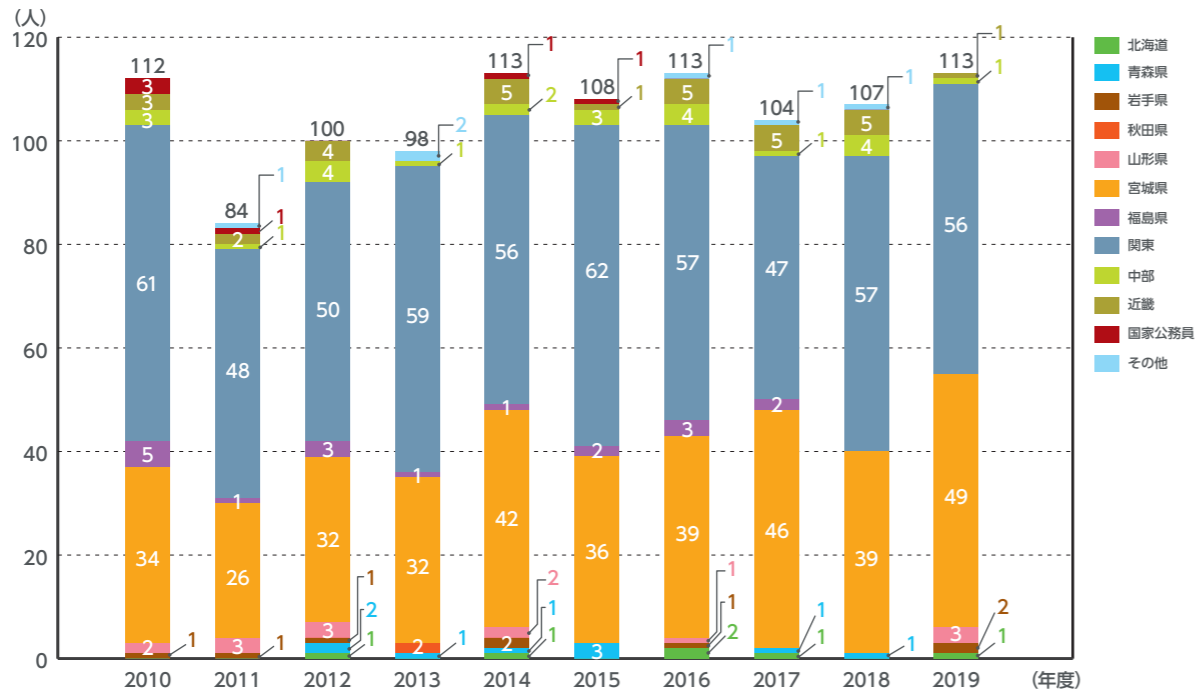


9-1 進路状況(学部)

地域別就職状況[学科別]

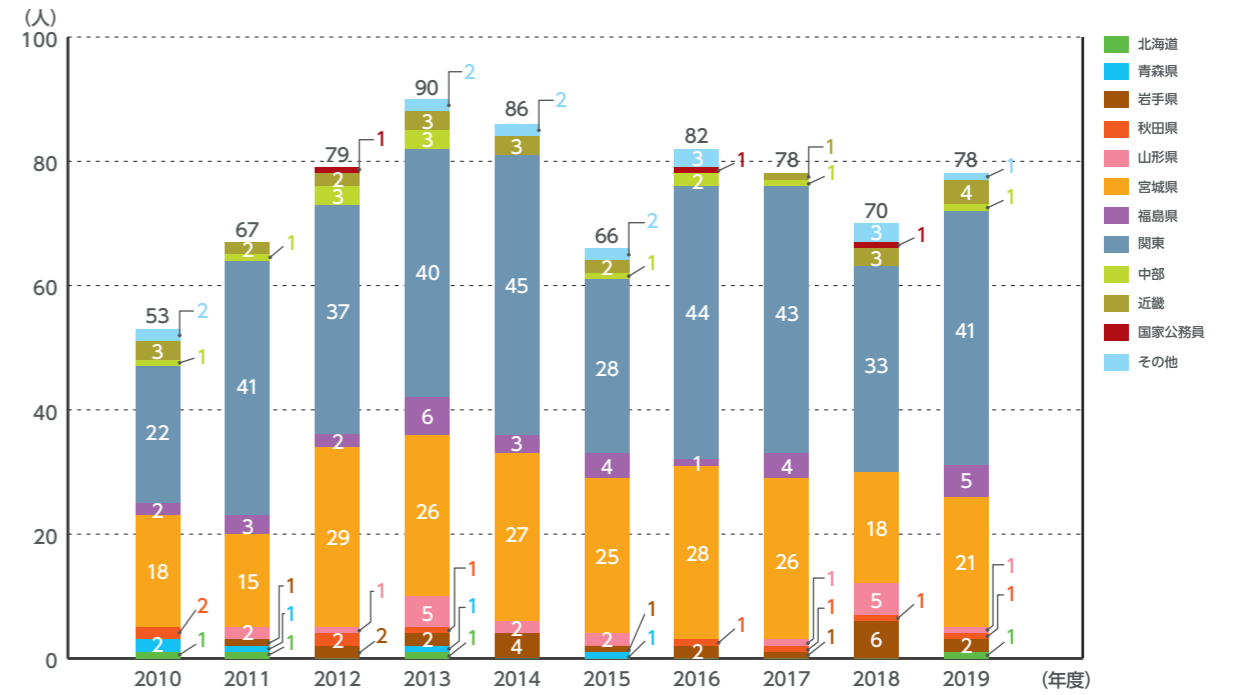
2010年度～2019年度

電気情報工学科



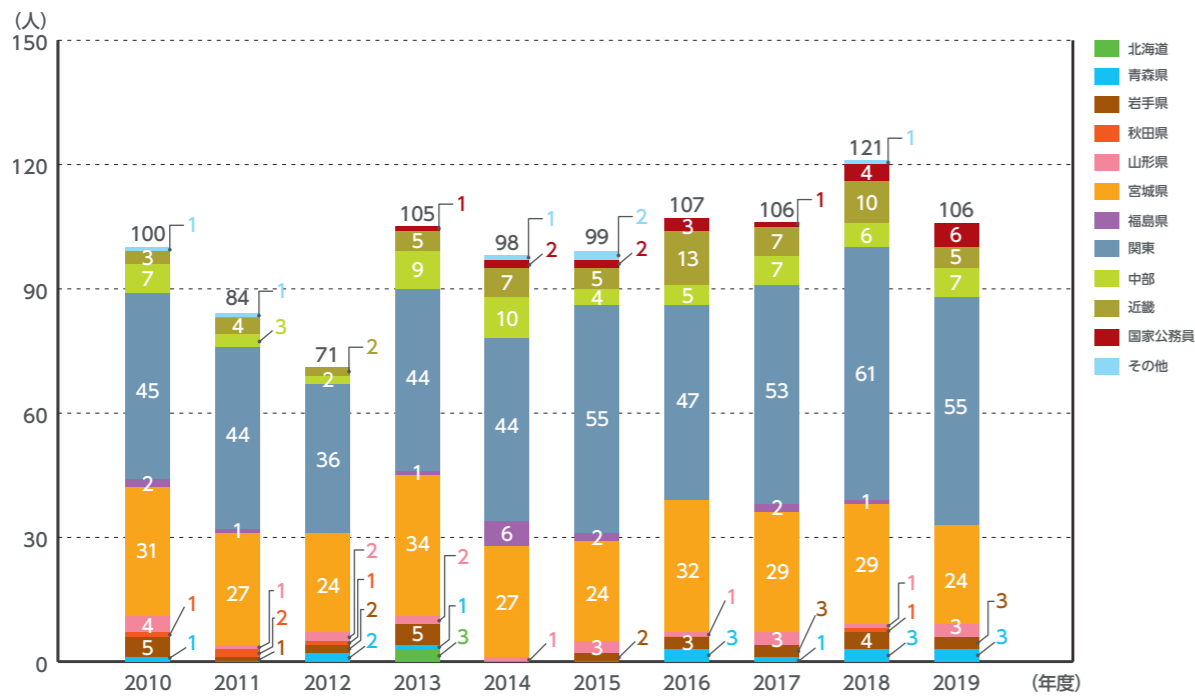
電子工学科(物理情報工学科)

※2009年4月より、物理情報工学科を電子工学科に改組

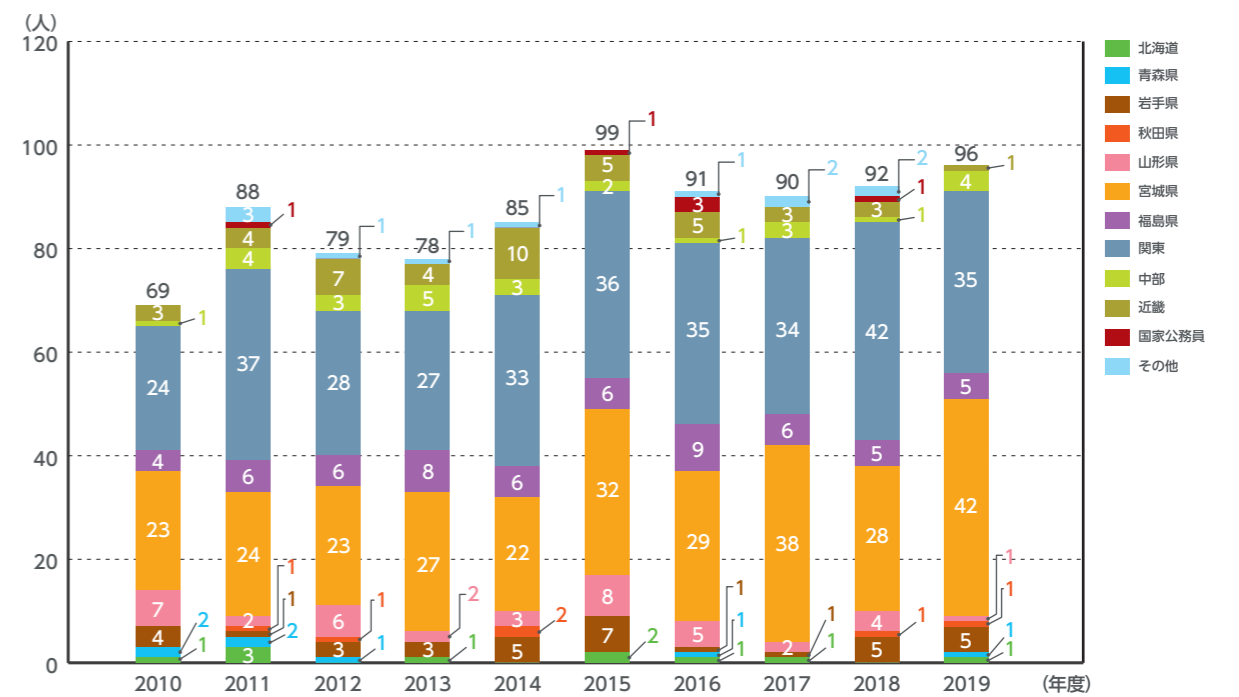


環境建設工学科(環境土木工学科)

※2009年4月より、環境土木工学科を環境建設工学科に改組



人間科学科

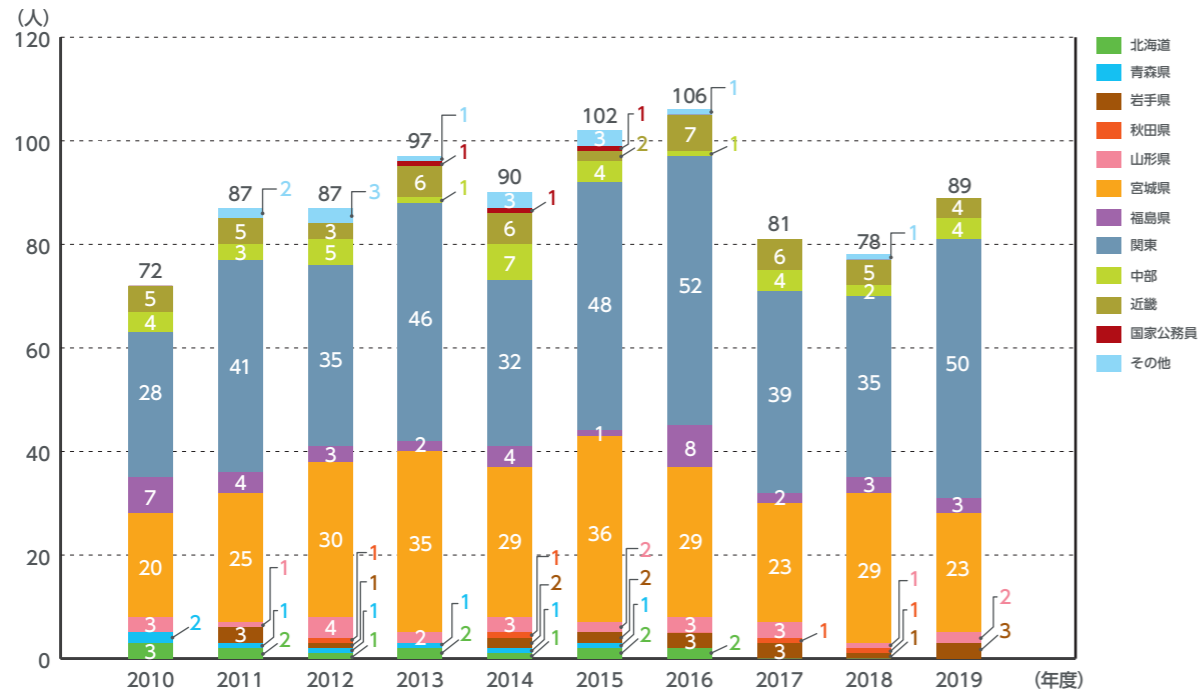


9-1 進路状況(学部)

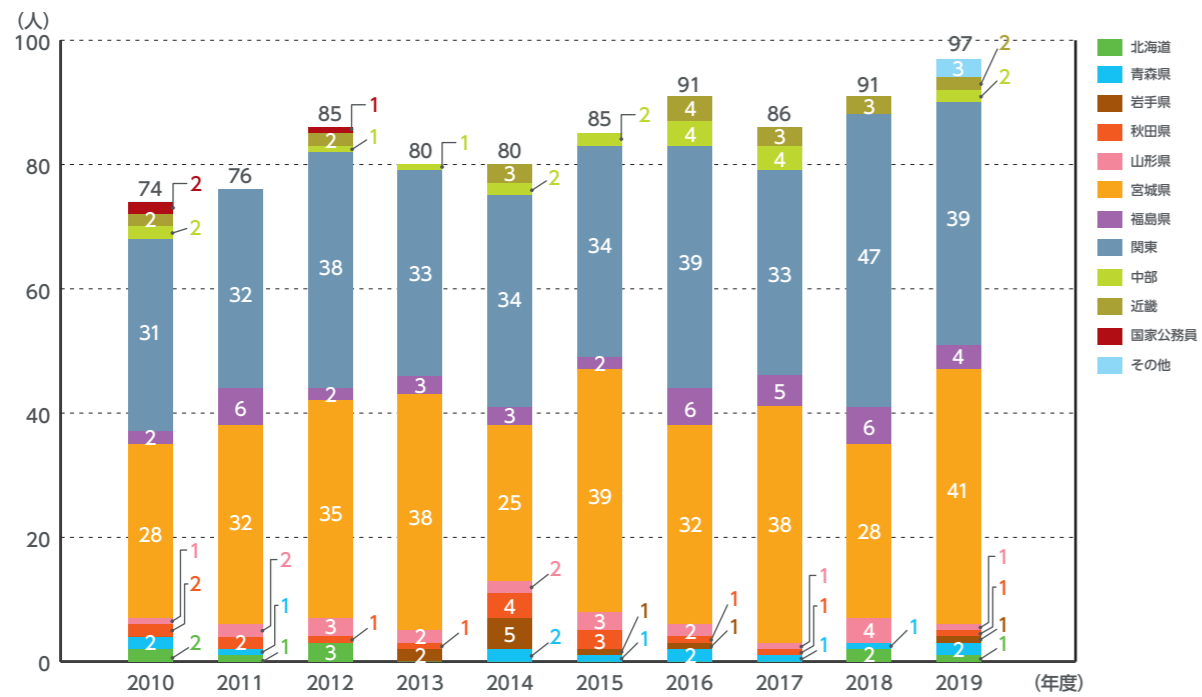
地域別就職状況[学科別]

2010年度～2019年度

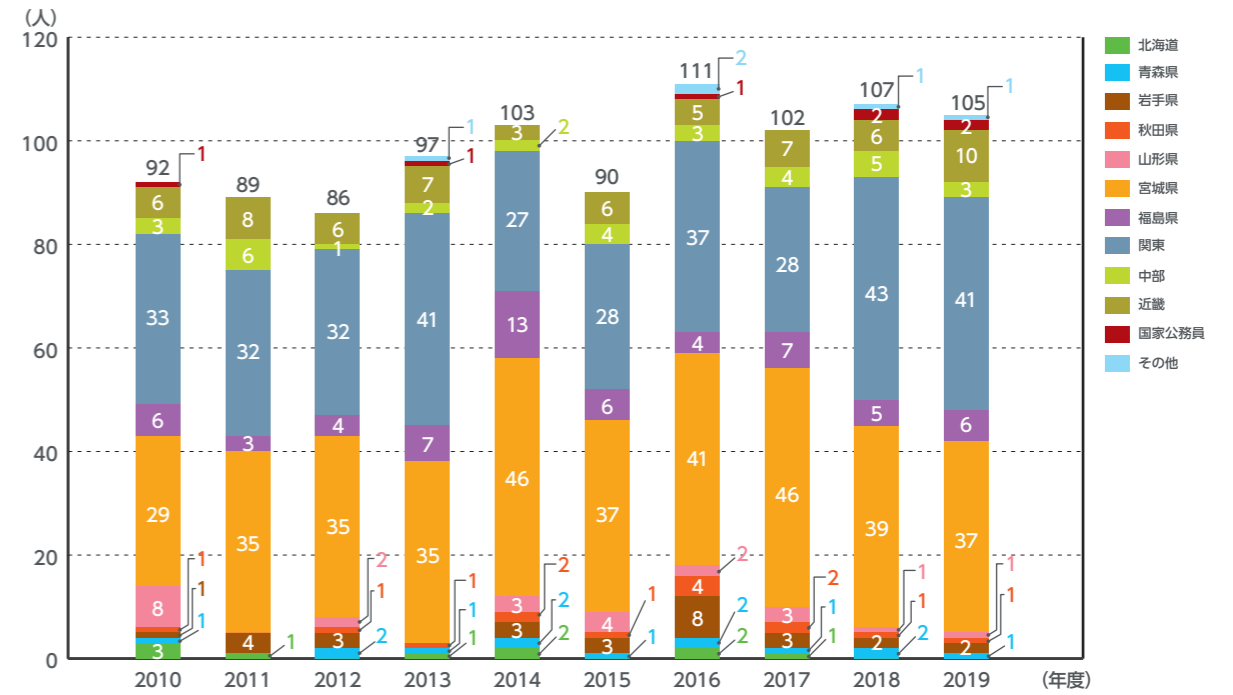
言語文化学科



情報科学科



地域構想学科



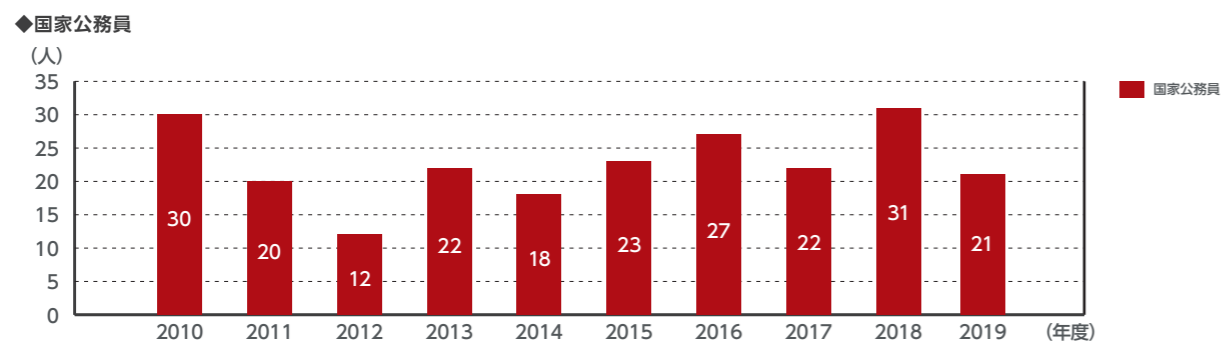
9-1 進路状況(学部)

公務員・教員採用試験採用状況

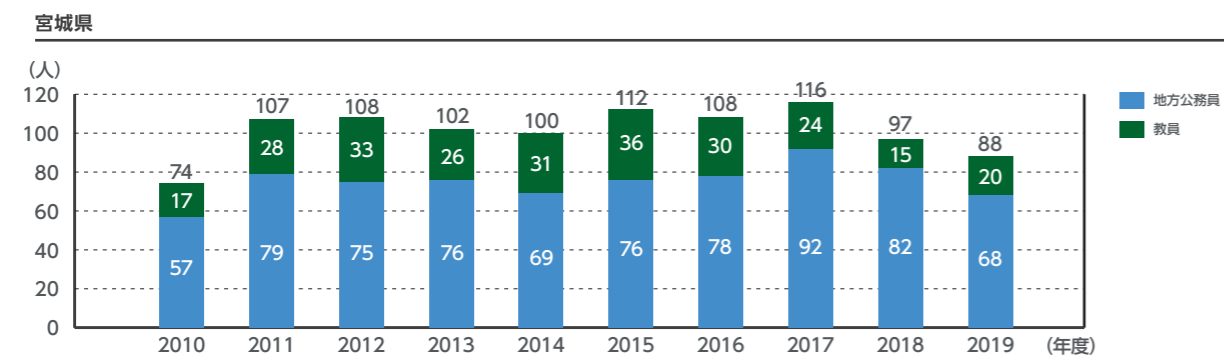
2010年度～2019年度

※基準日は毎年度3月31日とする

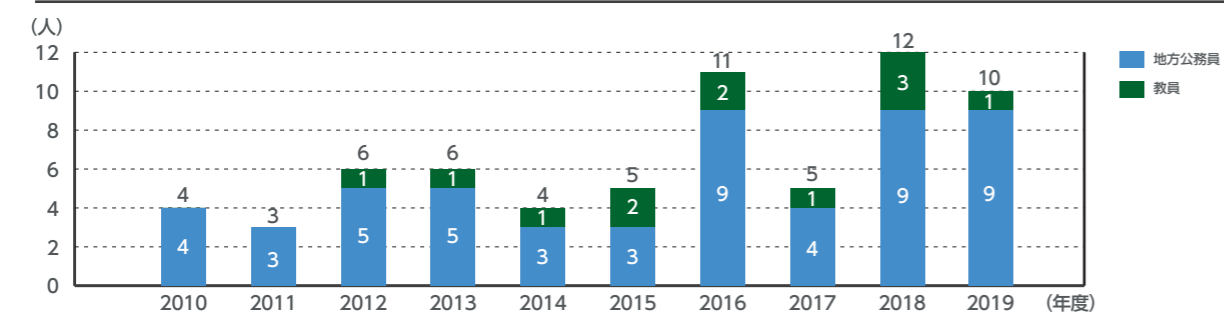
※教員については講師及び非常勤も含む。



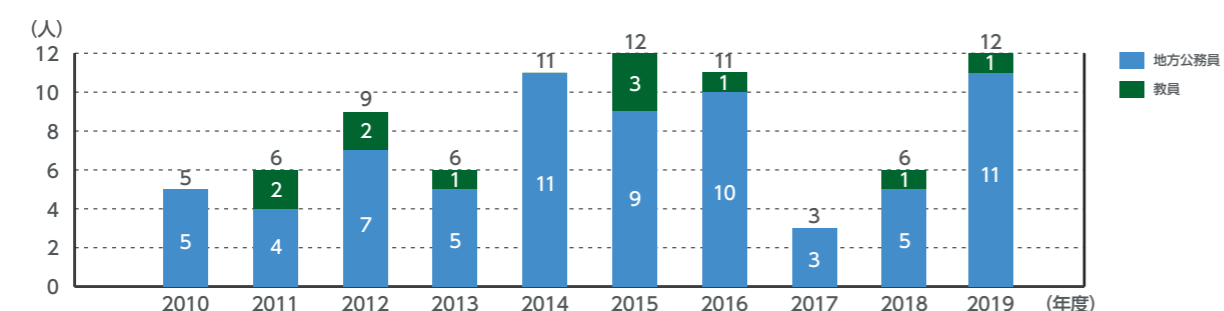
◆地方公務員・教員



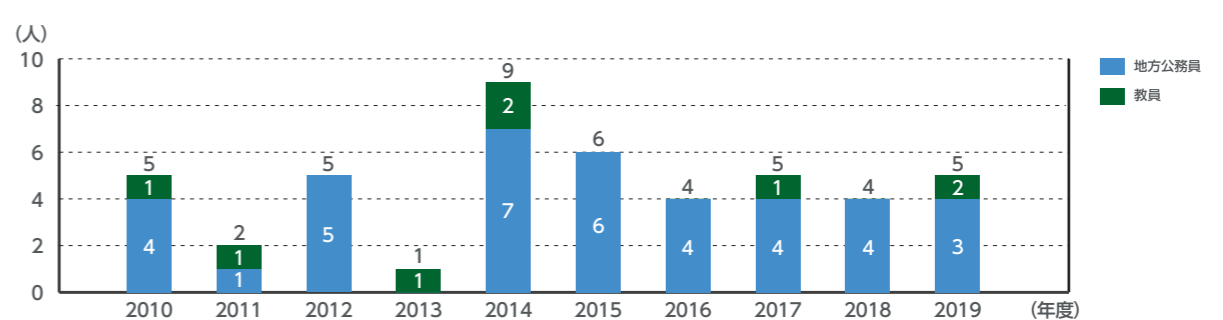
青森県



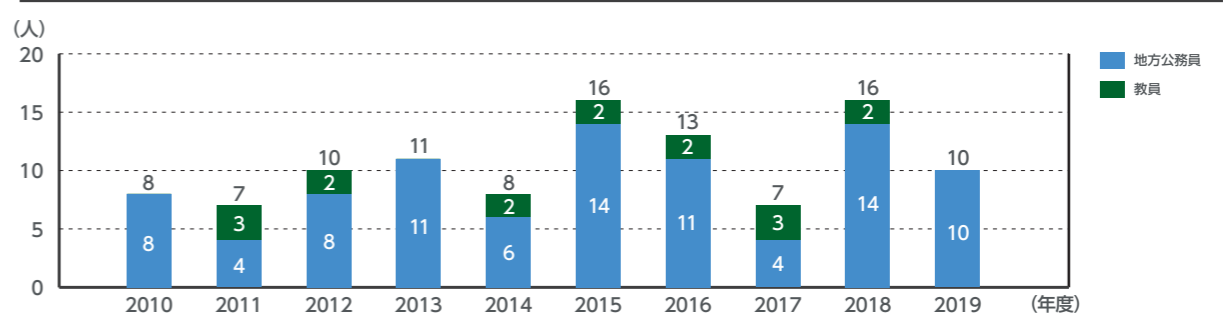
岩手県



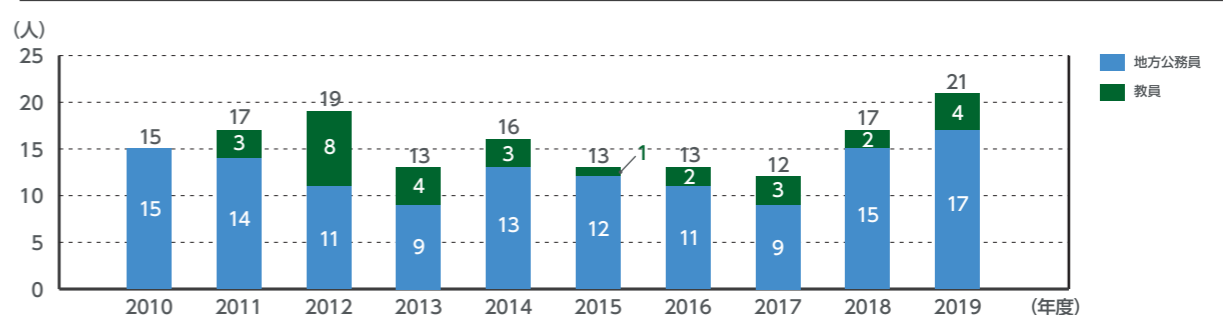
秋田県



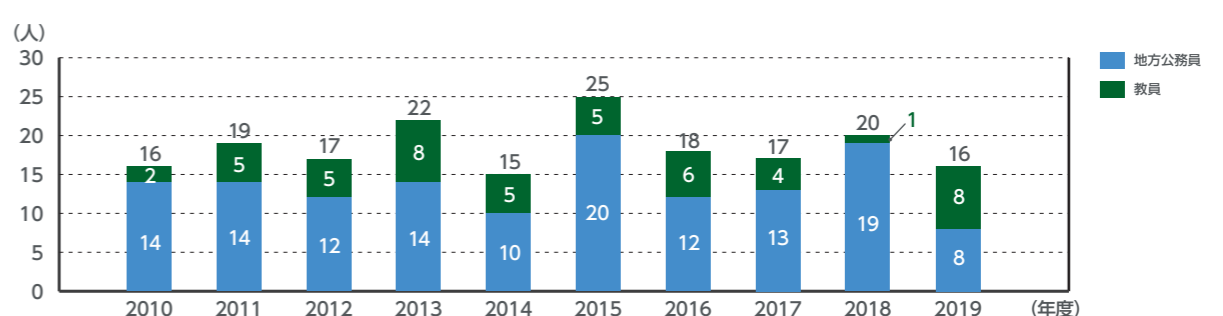
山形県



福島県



その他の県

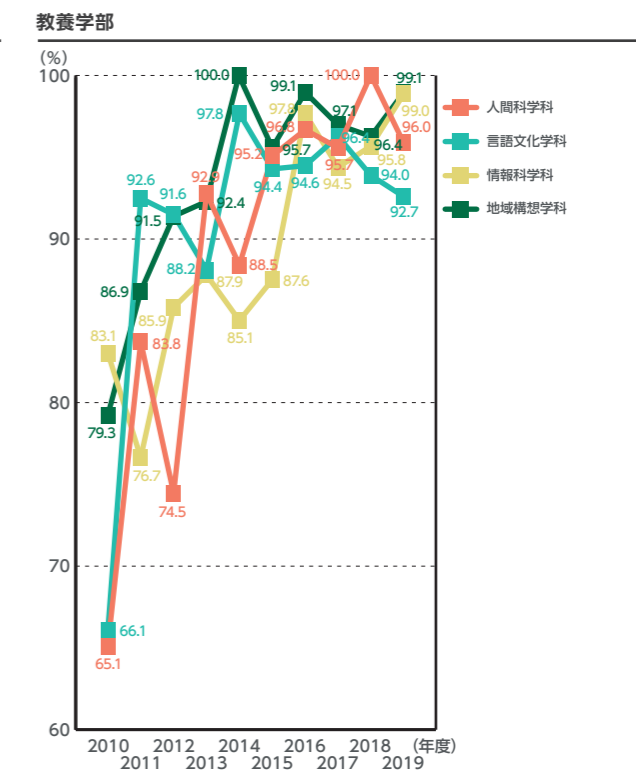
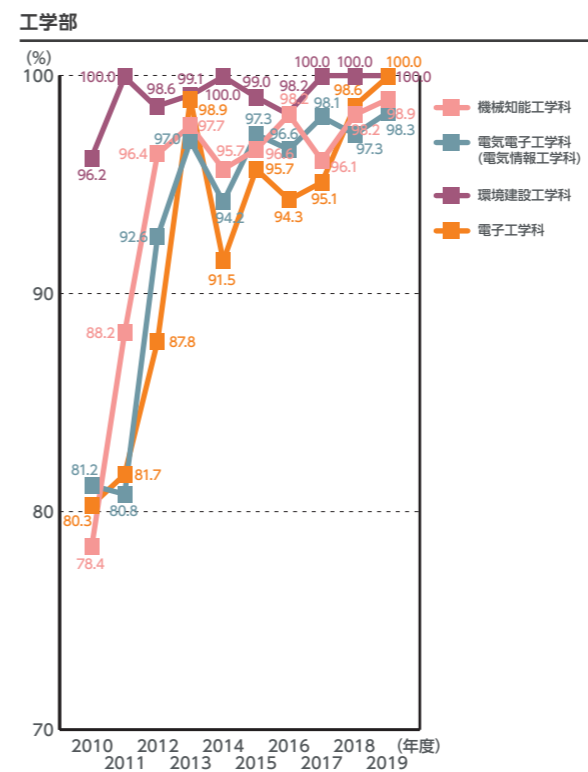
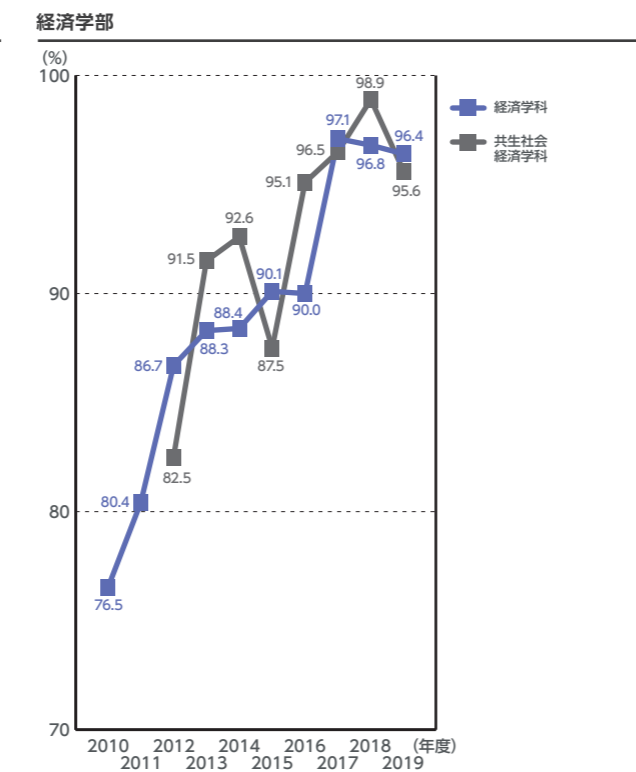
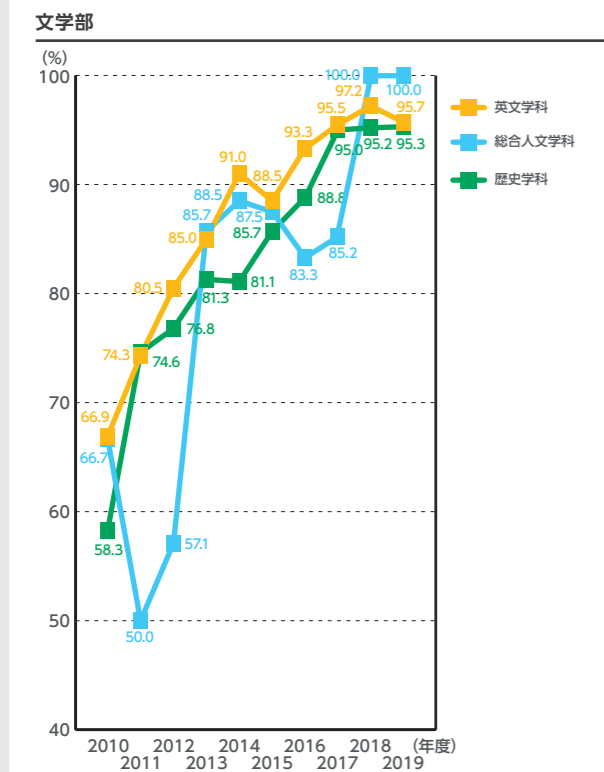
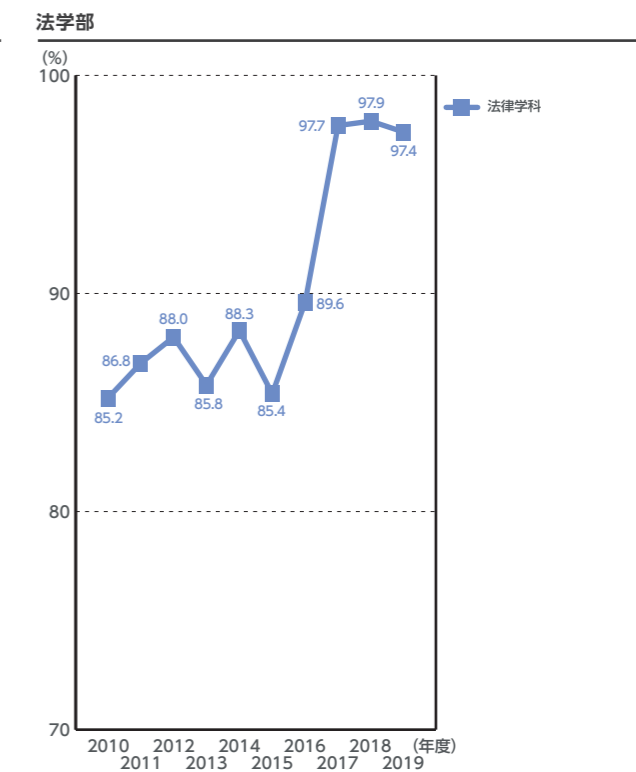
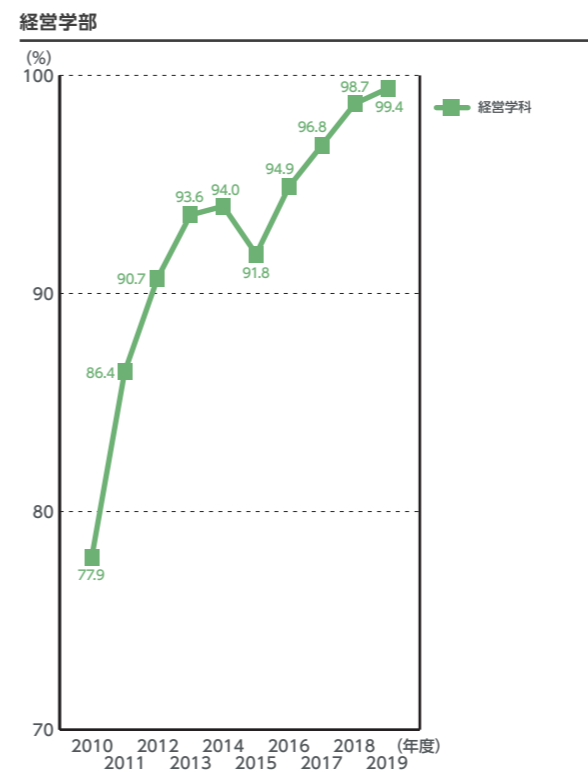
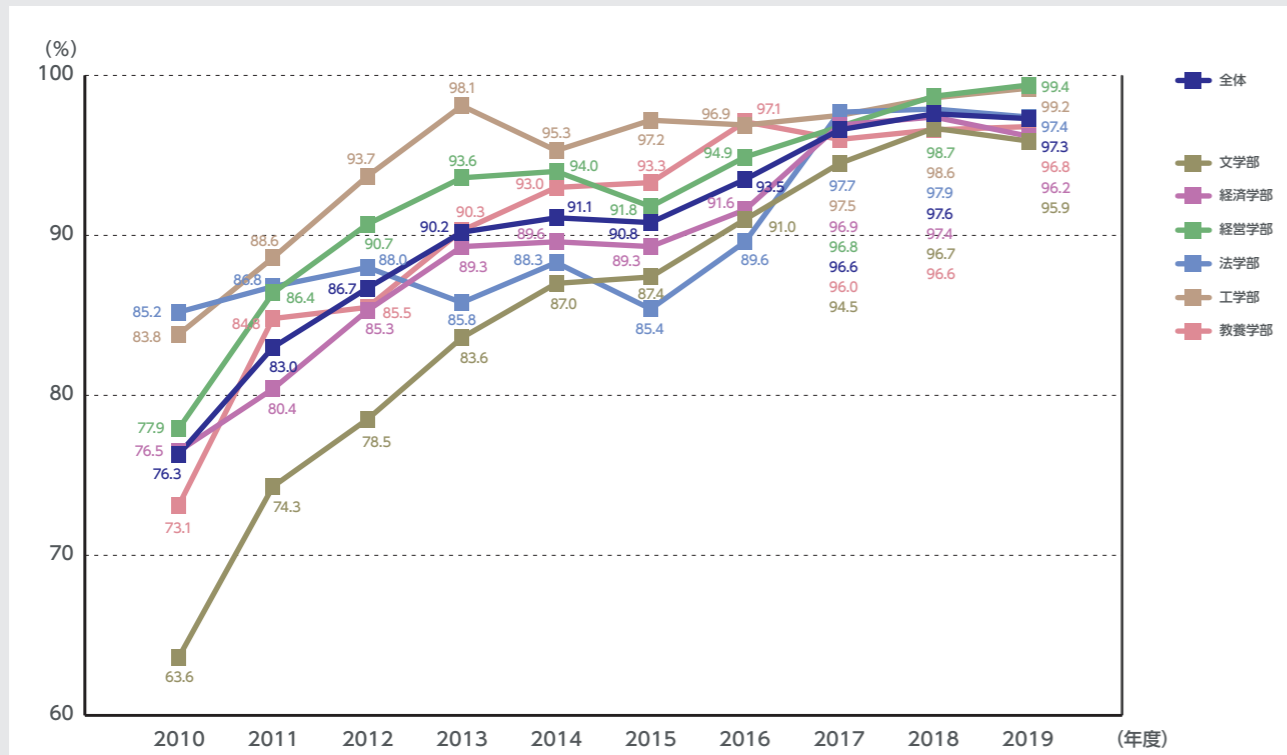


9-1 進路状況(学部)

就職内定率[学部・学科別]

2010年度～2019年度

※基準日は毎年度3月31日とする

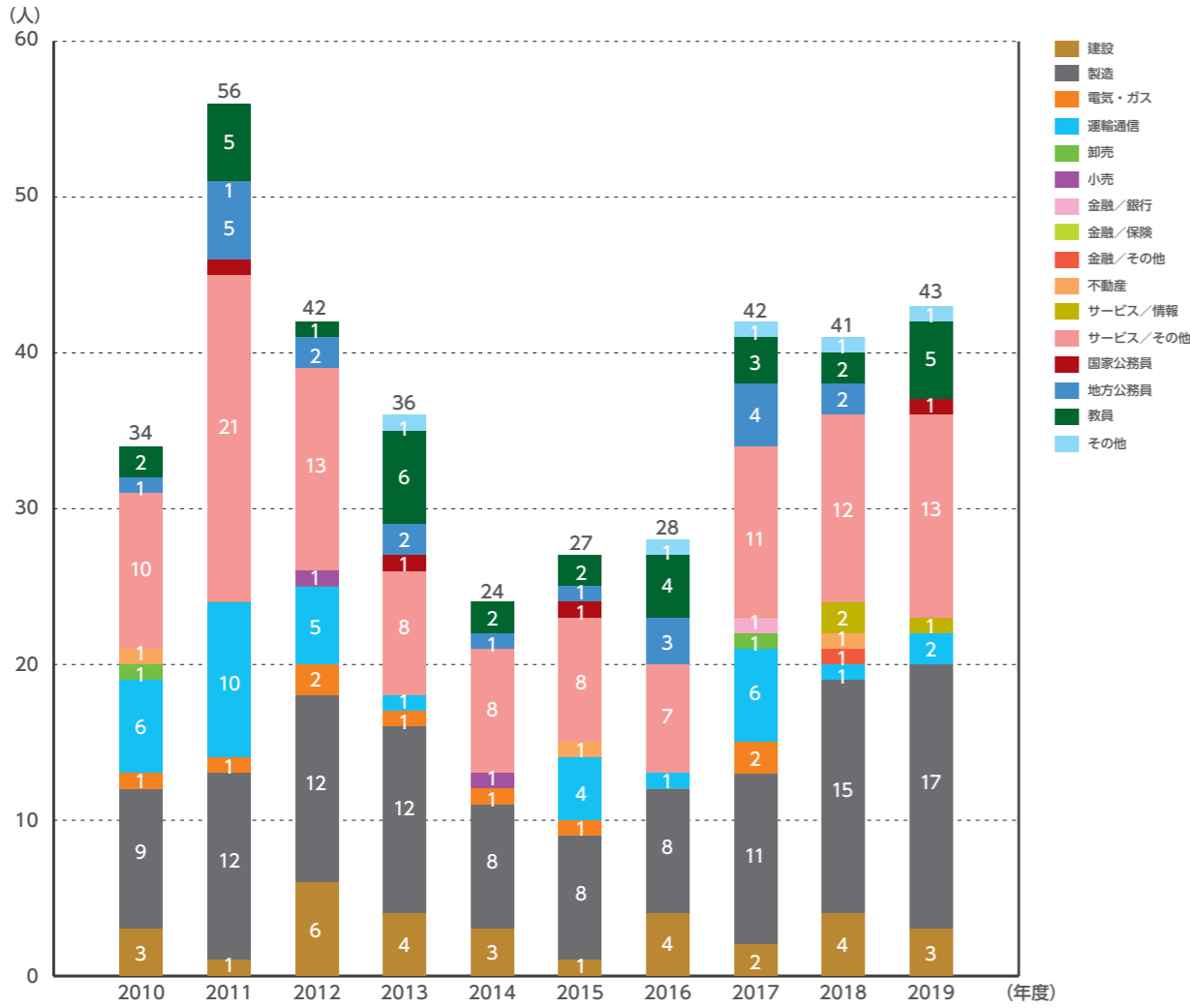


9-2 進路状況(大学院)

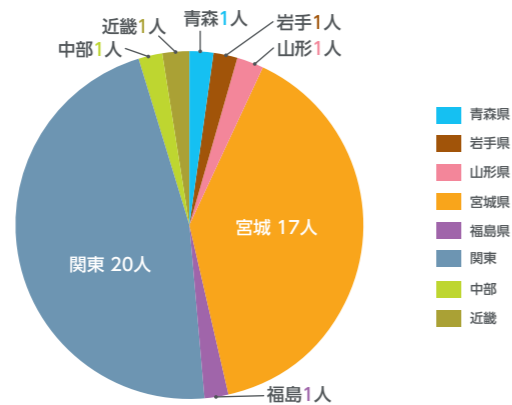
業種別就職状況 2010年度～2019年度
地域別就職状況 2019年度

※基準日は毎年度3月31日とする

業種別就職状況



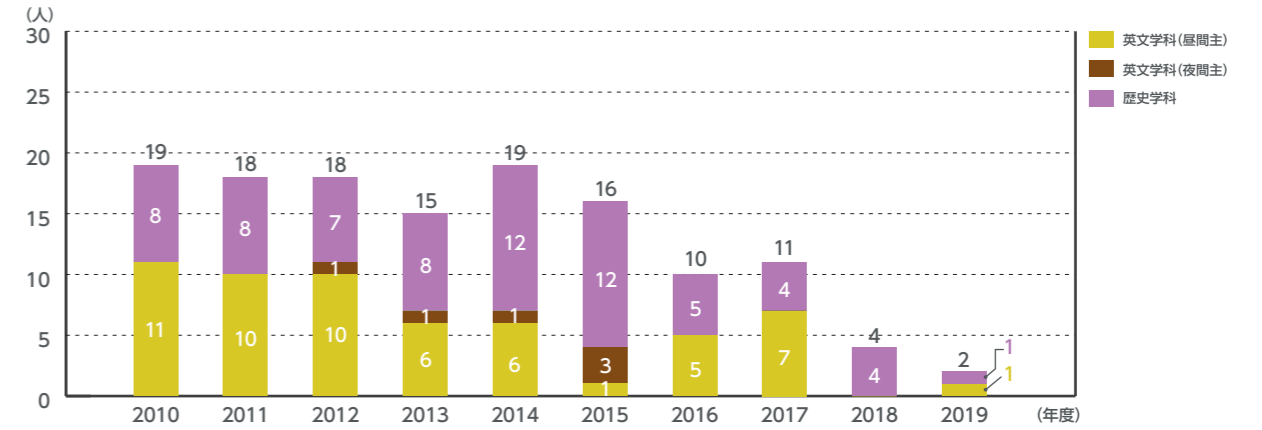
地域別就職状況(2019年度)



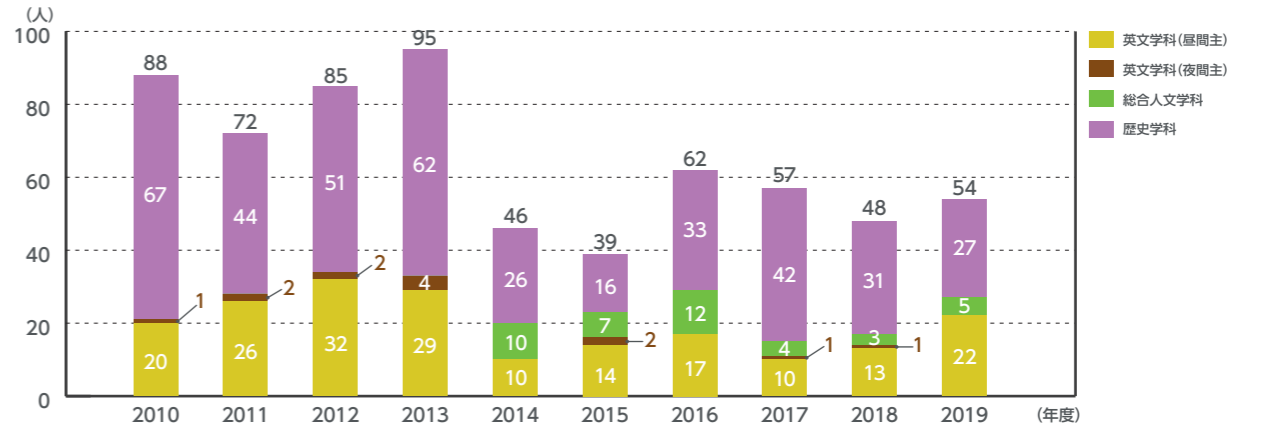
9-3 資格取得者数

司書、学芸員、日本語教員、社会調査士、社会教育主事
2010年度～2019年度

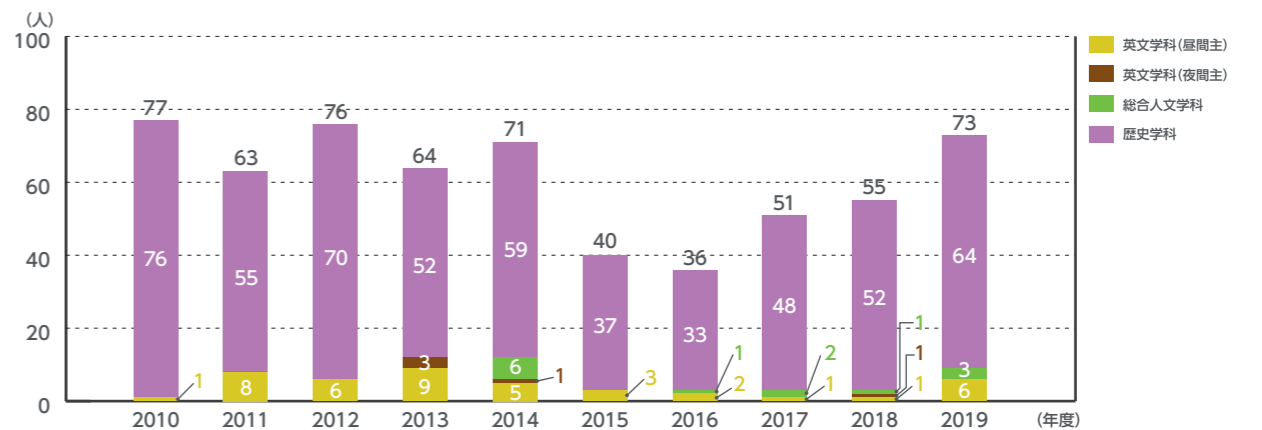
学校図書館司書教諭



図書館司書



博物館学芸員

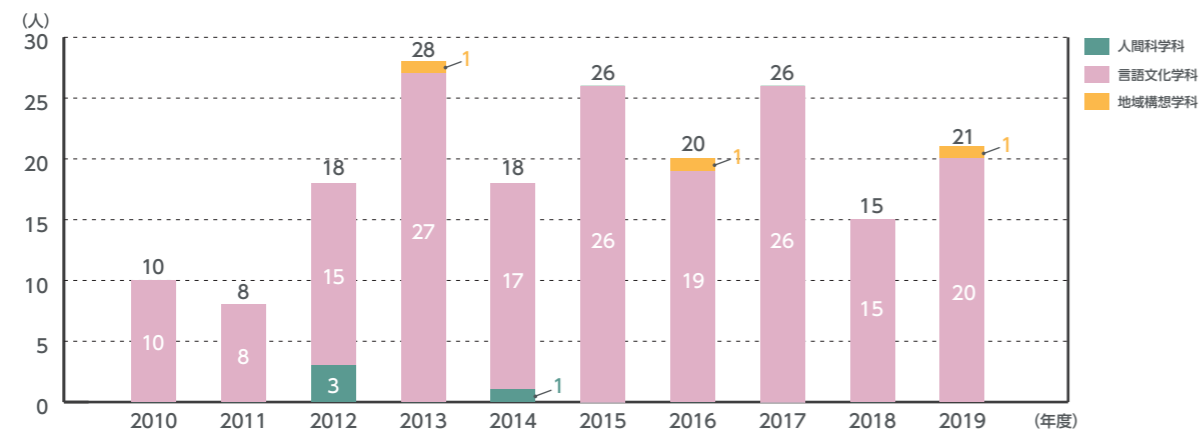


9-3 資格取得者数

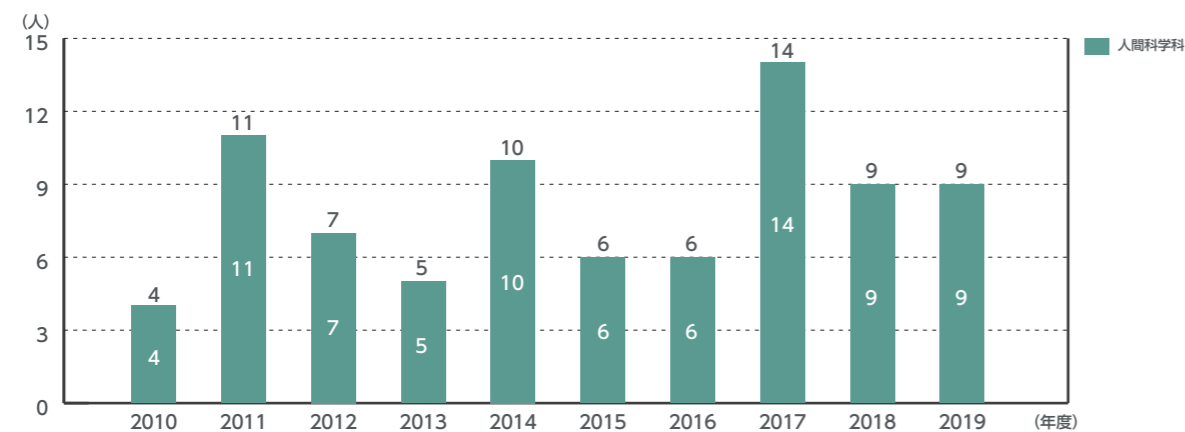
司書、学芸員、日本語教員、社会調査士、社会教育主事

2010年度～2019年度

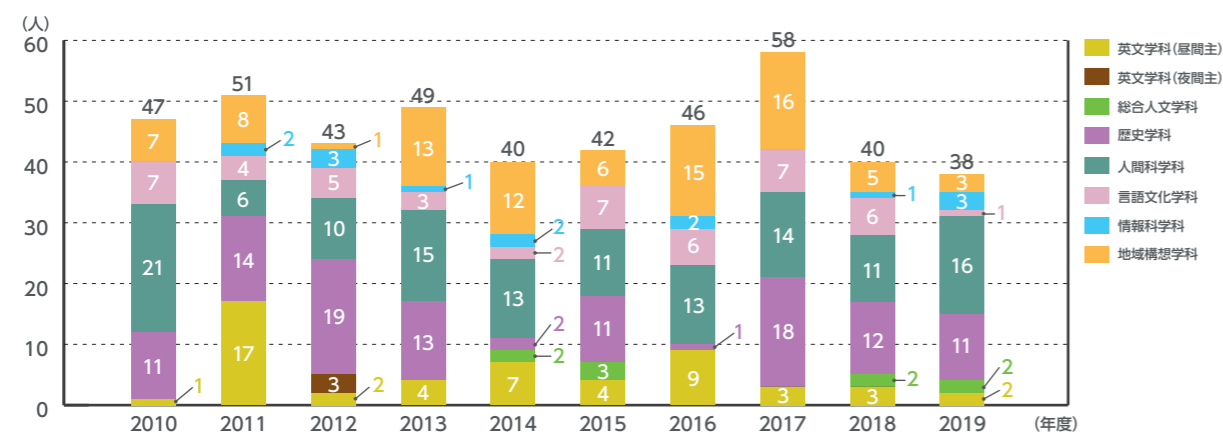
日本語教員



社会調査士



社会教育主事

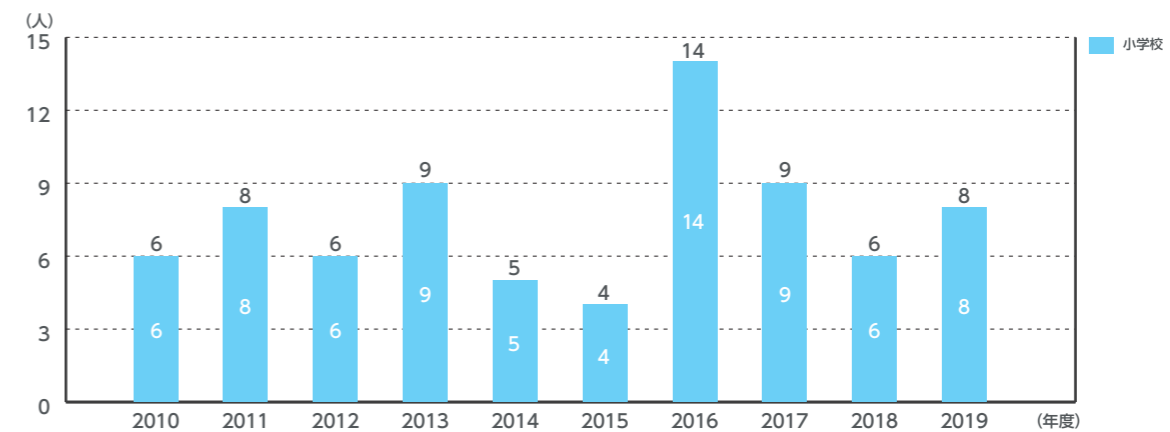


9-3 資格取得者数

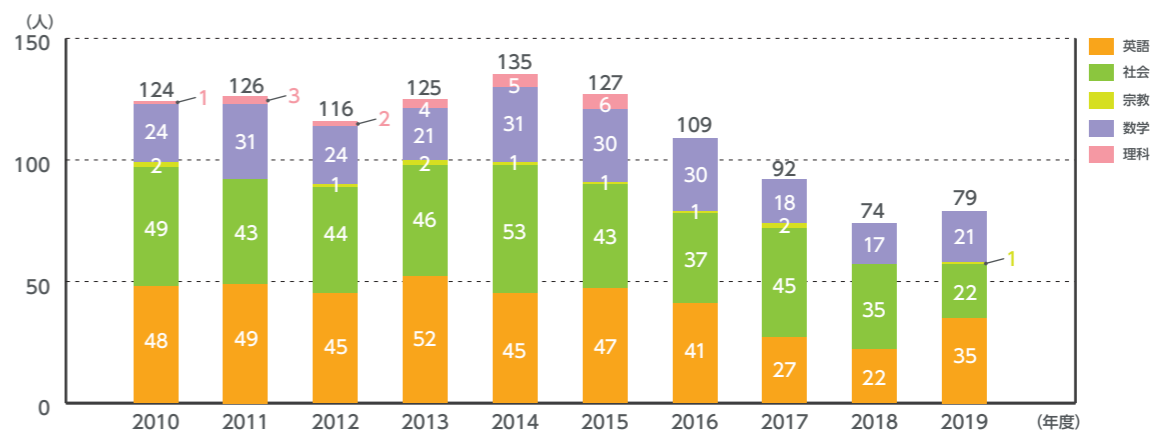
教育職員免許状取得者数

2010年度～2019年度

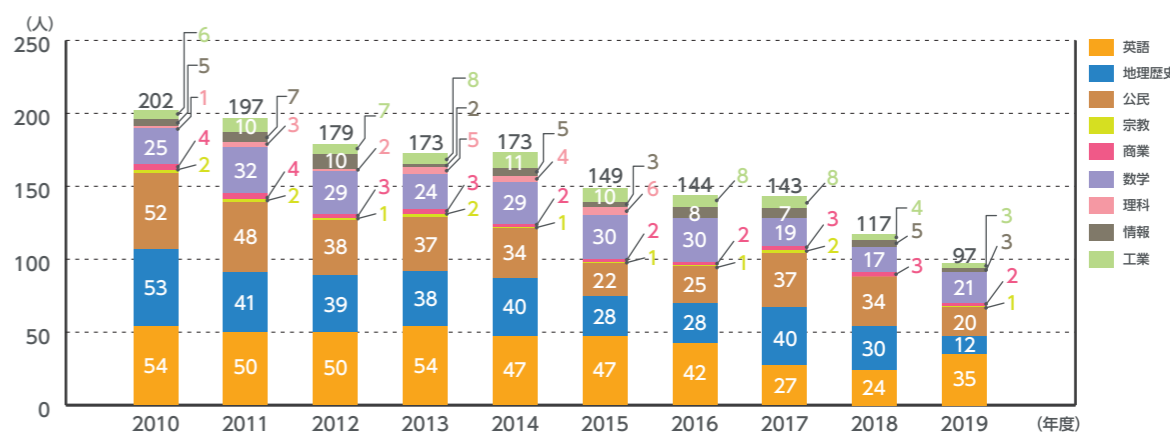
大学 小学校一種



大学 中学校教諭一種



大学 高等学校教諭一種

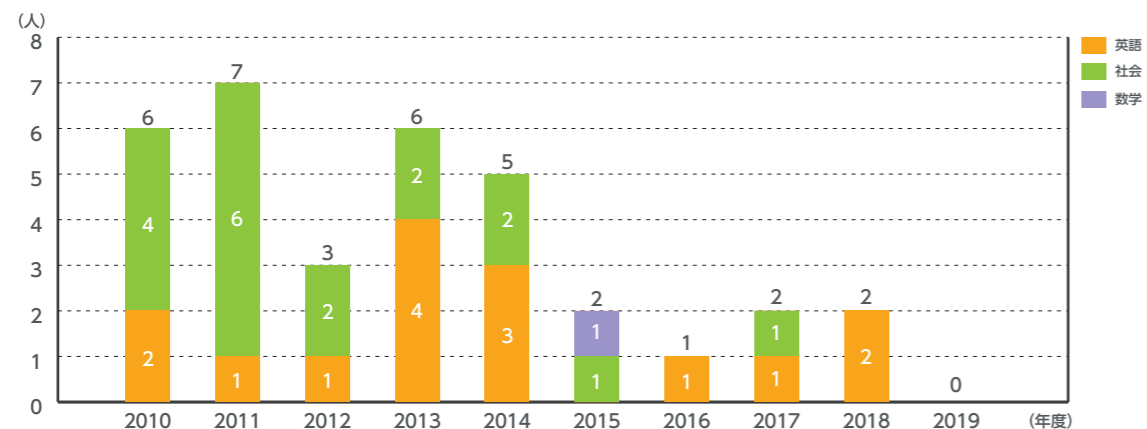


9-3 資格取得者数

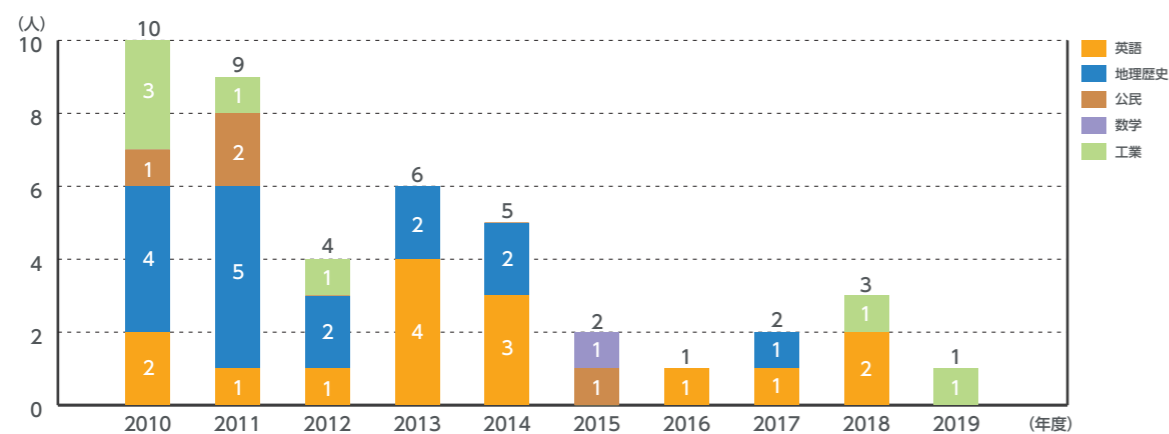
教育職員免許状取得者数

2010年度～2019年度

大学院 中学校専修免許状



大学院 高等学校専修免許状

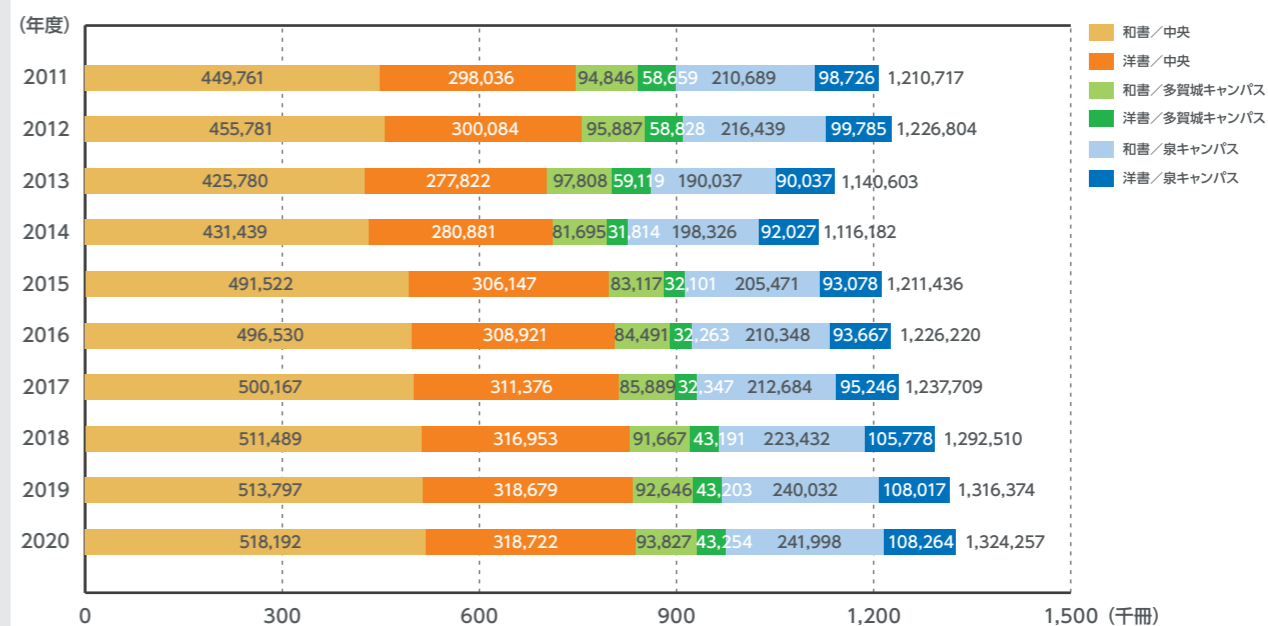


10-1 蔵書数

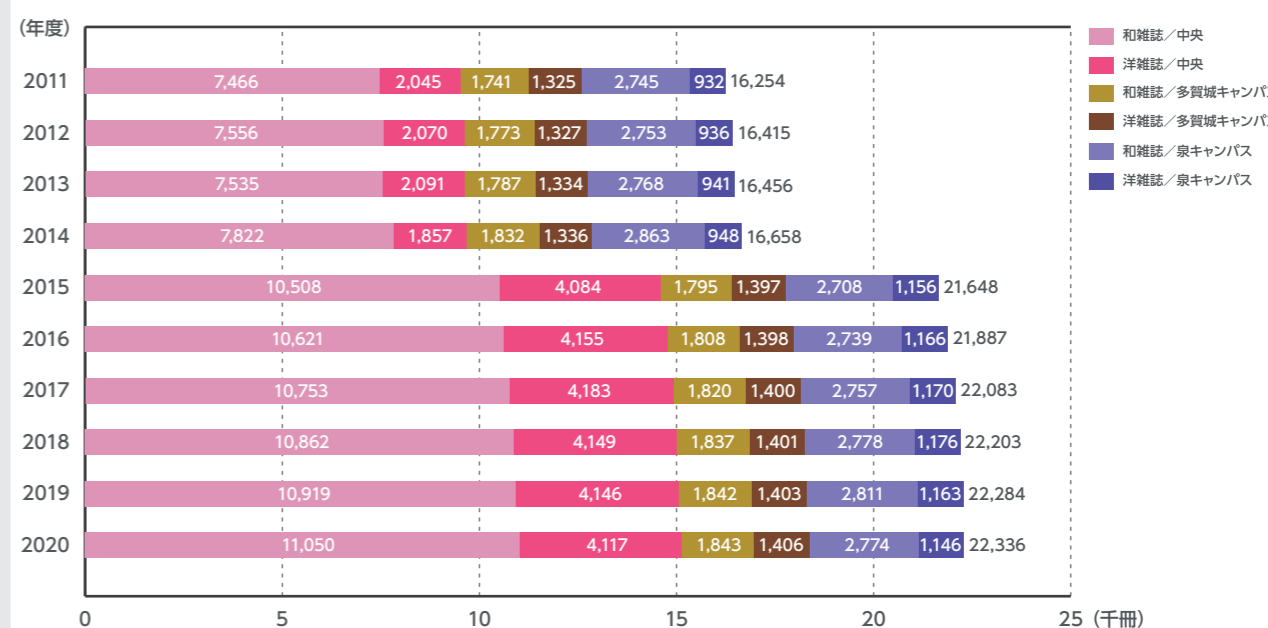
図書蔵書冊数

2011年度～2020年度

図書蔵書冊数



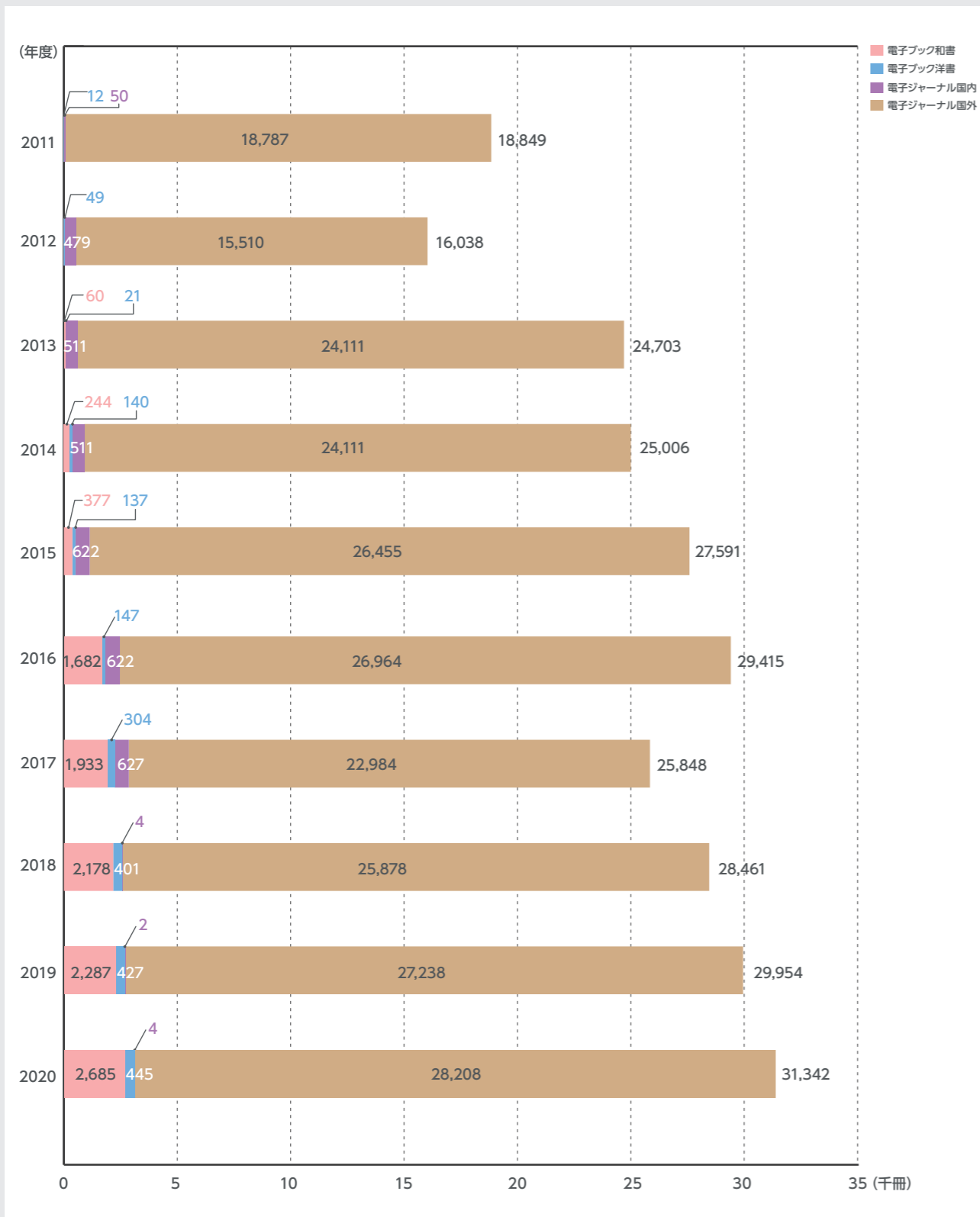
雑誌所蔵種類



10-1 蔵書数

電子ジャーナル・電子ブックタイトル数

2011年度～2020年度



10-2 貸出冊数

貸出冊数

図書館利用者数

2010年度～2019年度

※基準日は毎年度3月31日とする



10-3 ラーニング・コモンズ

ラーニング・コモンズ利用者数

2016年度～2019年度

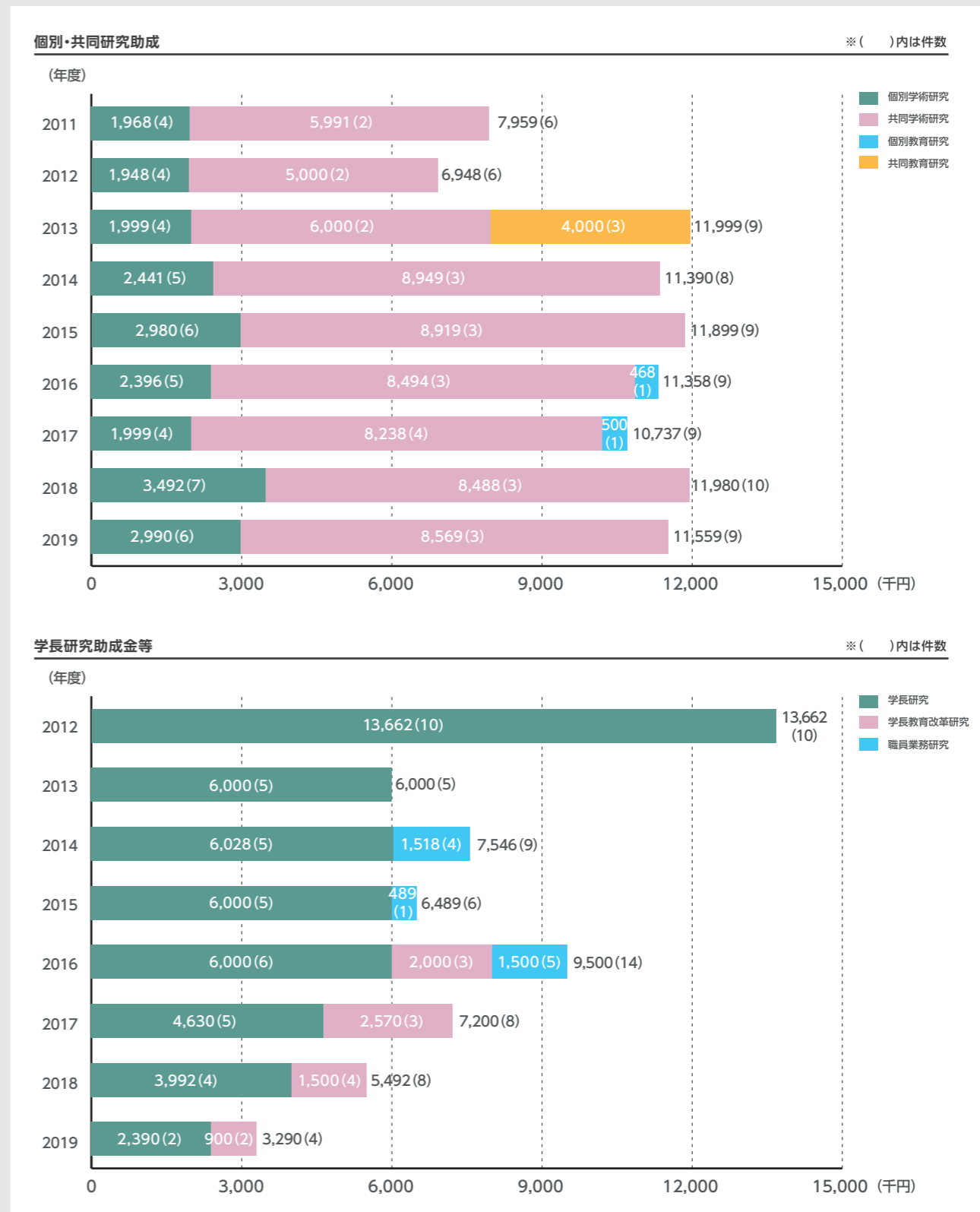


11-1 学内研究費

個別・共同研究助成 2011年度～2019年度

学長研究助成金等 2012年度～2019年度

※基準日は毎年度3月31日とする

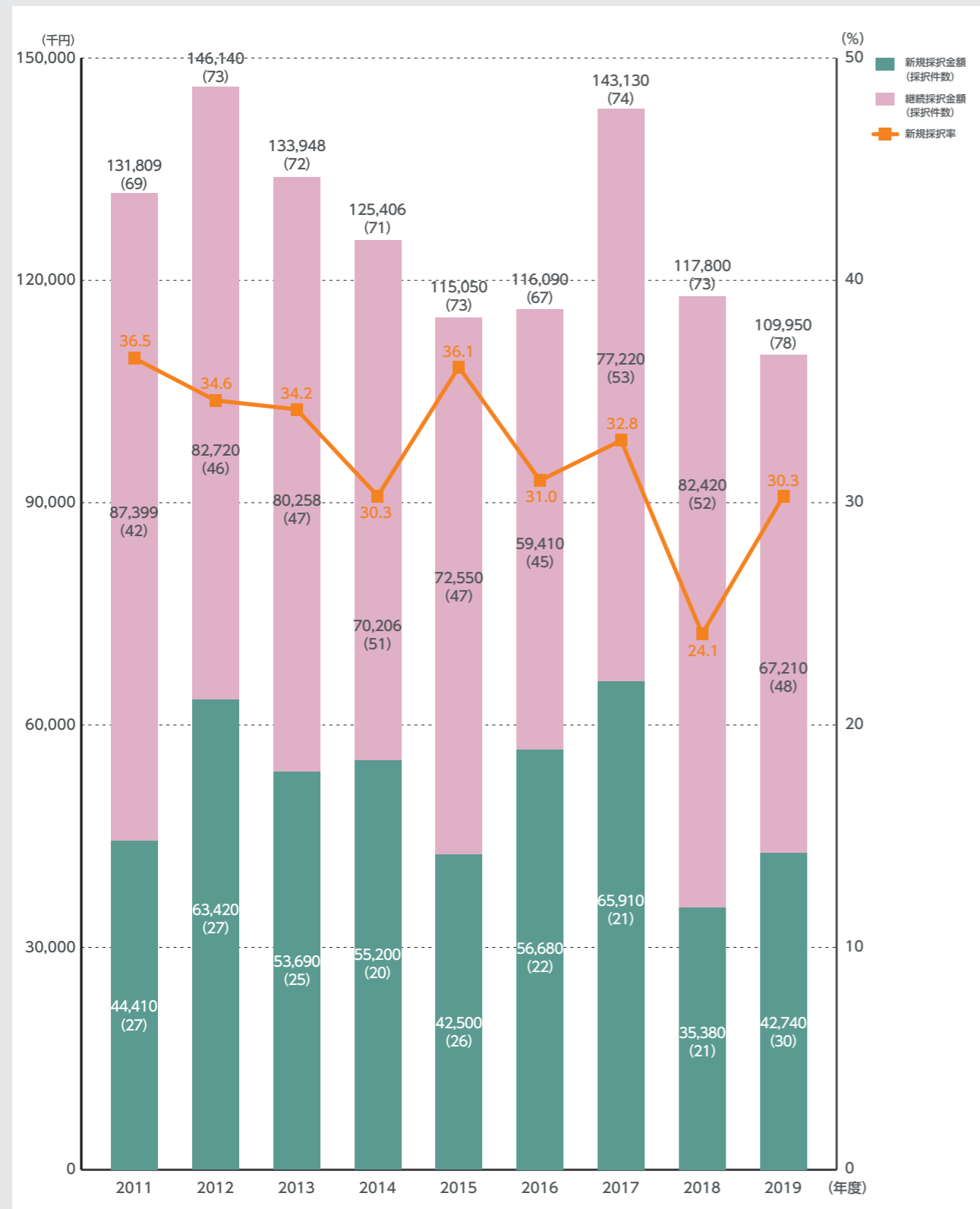


11-2 学外研究費

科学研究費助成事業 採択状況(件数・金額)

2011年度～2019年度

※基準日は毎年度3月31日とする



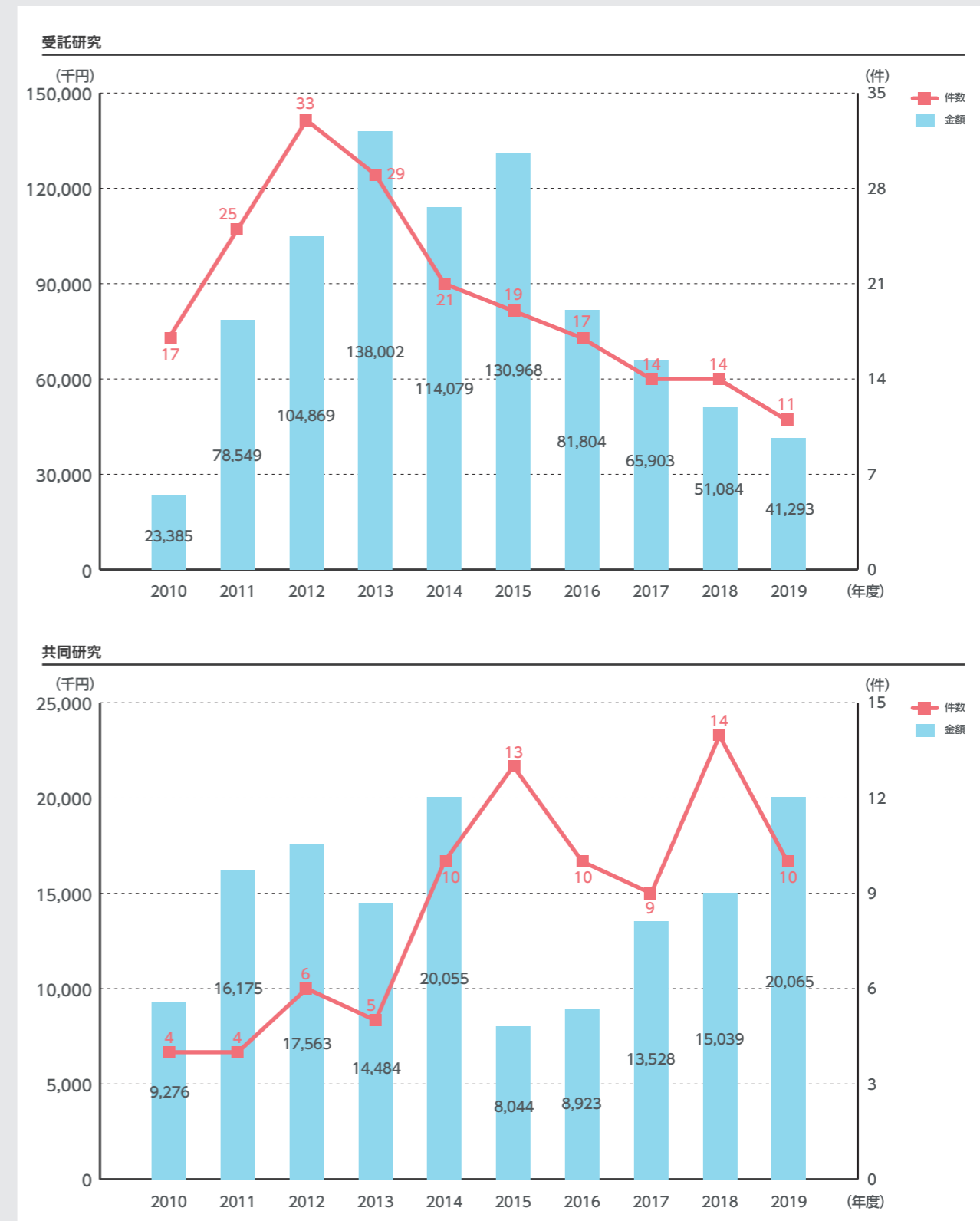
科学研究費助成事業(科研費)は、様々な分野にわたり基礎から応用まであらゆる独自の・先駆的な「学術研究」を対象として支援する競争的資金制度である。また、受託研究・学外共同研究や奨学研究寄付金は、本学における教育研究の進展を図ることにより、社会の発展に資することを目的として、学外から受け入れる研究費等である。

11-2 学外研究費

受託研究・学外共同研究 獲得状況(件数・金額)

2010年度～2019年度

※基準日は毎年度3月31日とする



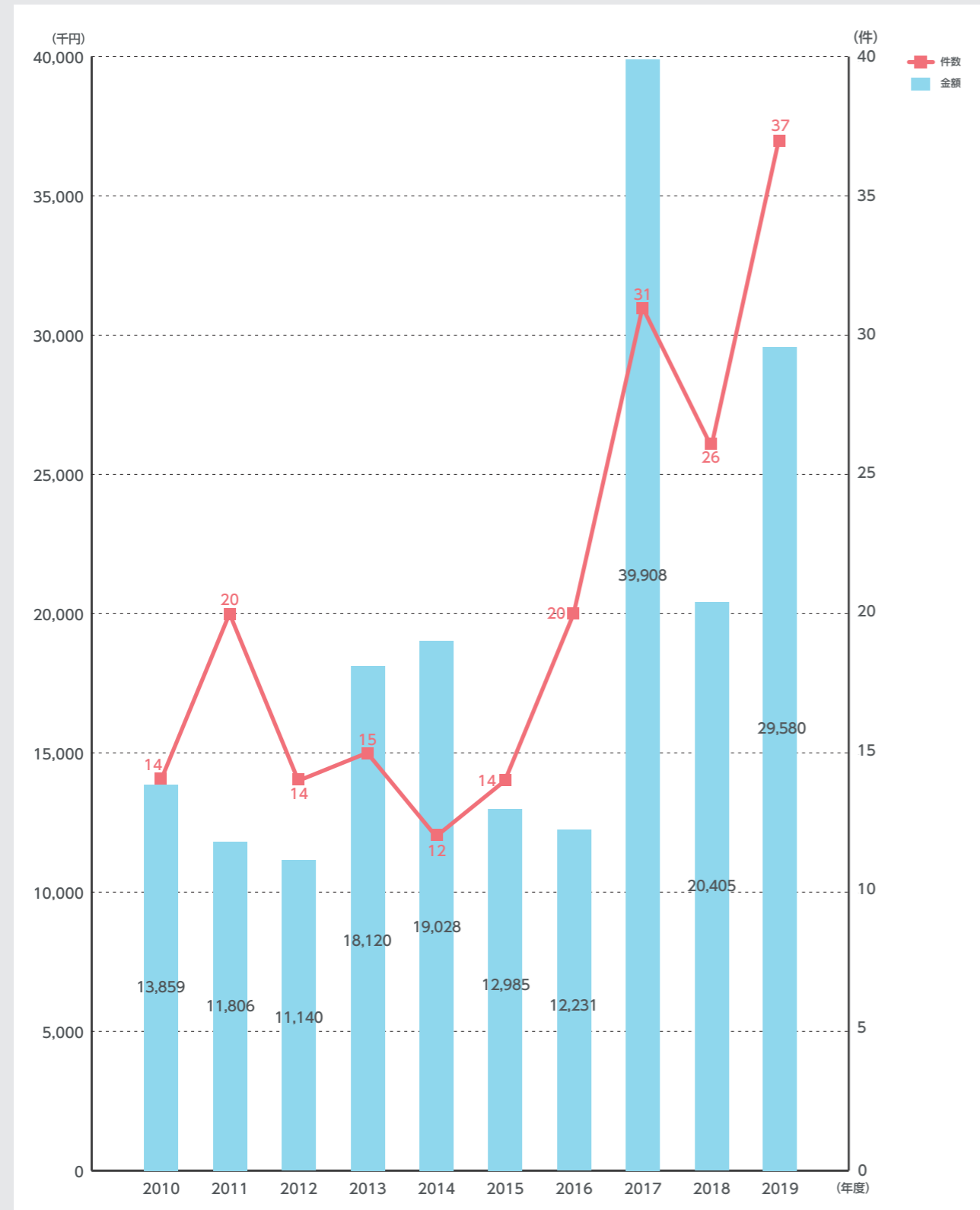
11-2 学外研究費

奨学研究寄附金

受入状況(件数・金額)

2010年度～2019年度

※基準日は毎年度3月31日とする

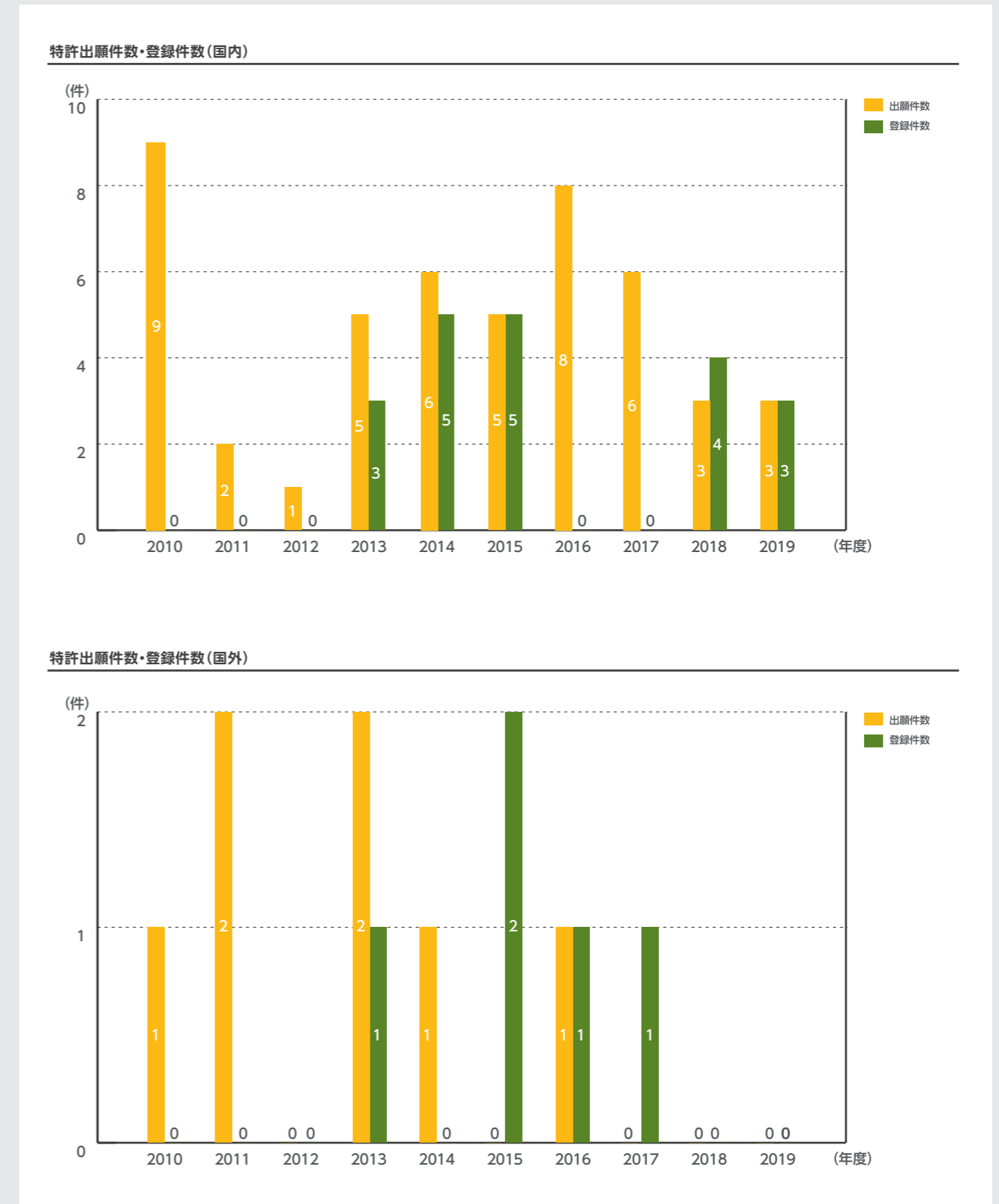


11-3 知的財産

特許出願件数・登録件数(国内／国外)

2010年度～2019年度

※基準日は毎年度3月31日とする



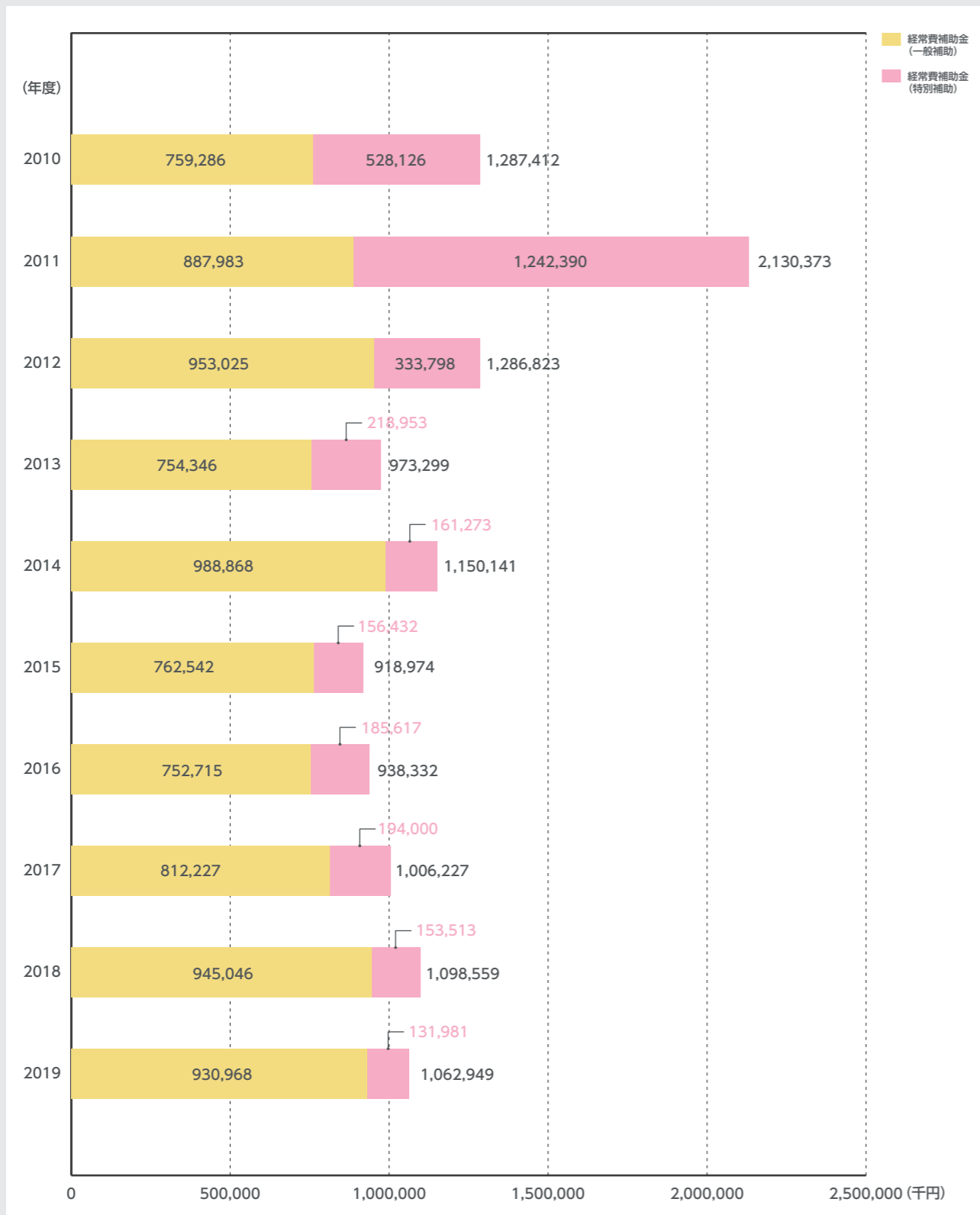
12-1 経常費補助金

私立大学等経常費補助金

2010年度～2019年度

私立大学等経常費補助金(一般補助・特別補助)の推移である。
 私立大学等改革総合支援事業補助金は上記に含まれる。私立大学等改革支援事業補助金の採択年度は以下の通りとなる。
 ・2013年度:タイプ2 ・2015年度及び2016年度:タイプ1及び2
 ・2017年度及び2018年度:タイプ1 ・2019年度:タイプ1及び3

※基準日は毎年度3月31日とする



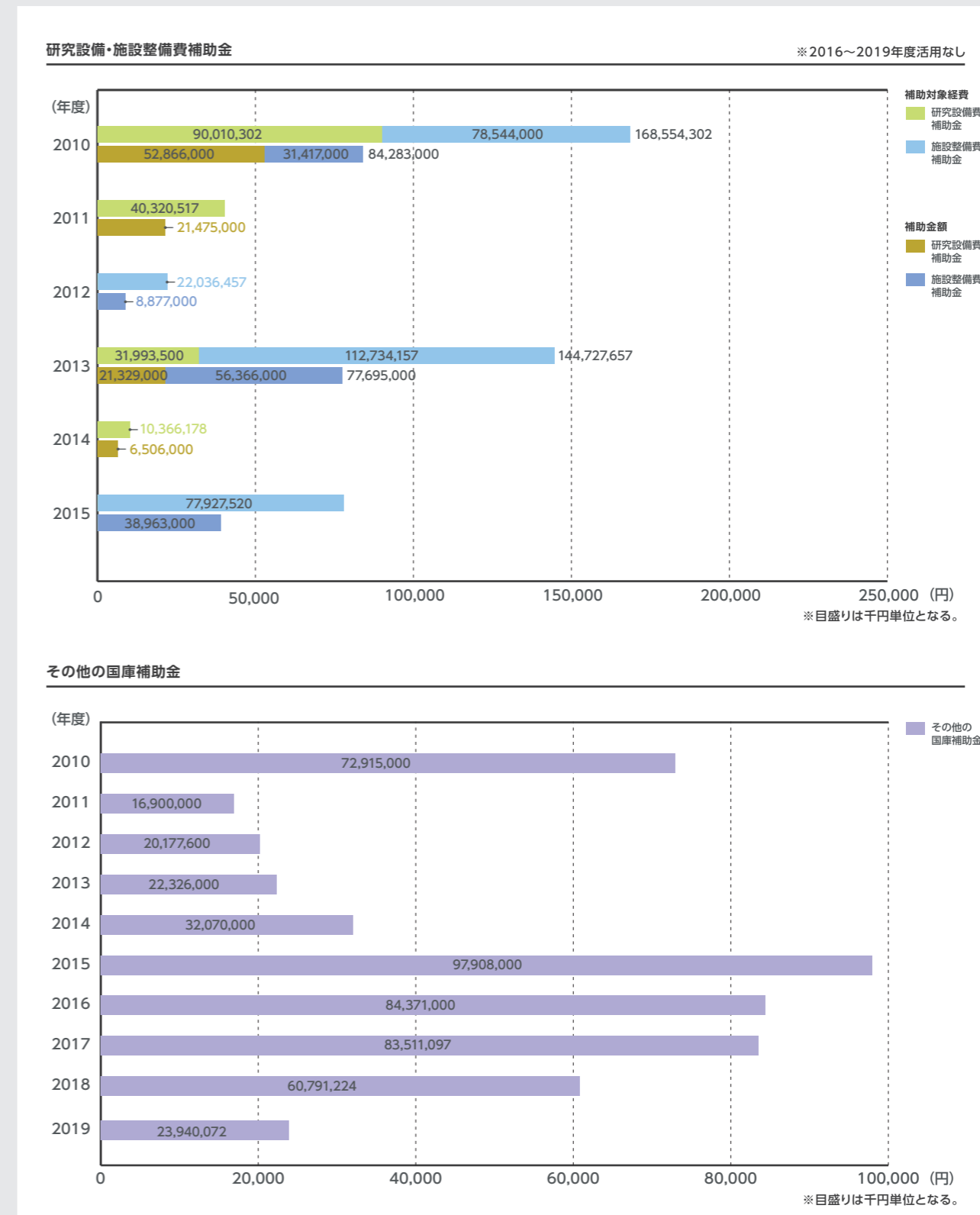
12-2 文部科学省等補助金

研究設備・施設整備費補助金

その他の国庫補助金

2010年度～2019年度

※基準日は毎年度3月31日とする



12-3 事業活動収支計算書

事業活動収支計算書 (法人全体)

2015年度～2019年度

※基準日は毎年度3月31日とする

2015年度より「学校法人会計基準」の一部が改正されたことに伴い、2015年度決算からの表示としている。事業活動収支計算書は、1年間の教育活動、教育活動以外の経常的な活動、その他の活動の3つの活動区分により事業活動収入と事業活動支出の内容を明らかに経常的な収支の区分と臨時的な収支の区分となっている。この項目では学校法人全体の事業活動収支計算書を表している。

科目	年度	2015年度	2016年度	2017年度	2018年度	2019年度	
教育活動収入の部	学生生徒等納付金	13,560,850,000	13,868,009,750	13,592,655,000	13,895,136,000	14,144,202,000	
	手数料	351,142,014	345,459,926	332,848,428	336,384,070	316,954,490	
	寄付金	123,880,392	104,273,289	156,228,020	123,367,100	127,069,359	
	経常費等補助金	1,918,030,560	1,931,535,968	2,015,177,966	2,070,923,326	2,000,028,262	
	付随事業収入	192,459,252	138,231,266	134,543,701	121,180,890	111,836,890	
	雑収入	631,889,694	646,161,683	490,353,231	586,567,954	648,398,170	
	教育活動収入計	16,778,251,912	17,033,671,882	16,721,806,346	17,133,559,340	17,348,489,171	
	事業活動支出の部	人件費	9,580,986,787	9,606,587,366	9,176,935,351	9,525,645,776	9,433,255,633
		(内退職給与引当金)	826,674,441	905,089,562	457,634,228	839,360,329	722,533,657
		教育研究経費	5,120,286,471	5,477,209,033	5,443,625,642	5,389,669,886	5,407,029,856
(内減価償却額)		1,766,741,117	1,922,535,984	1,878,627,758	1,669,573,248	1,716,161,876	
管理経費		1,350,675,158	1,303,134,965	1,375,056,359	1,451,005,776	1,458,547,120	
(内減価償却額)		166,719,962	189,154,001	182,540,702	173,482,052	187,430,920	
徴収不能額等		3,531,810	5,433,510	2,147,000	1,743,000	858,000	
教育活動支出計		16,055,480,226	16,392,364,874	15,997,764,352	16,368,064,438	16,299,690,609	
教育活動収支差額	722,771,686	641,307,008	724,041,994	765,494,902	1,048,798,562		
教育活動外収入の部	収入の部						
	受取利息・配当金	246,371,665	199,320,844	176,409,733	199,208,991	228,310,037	
	その他の教育活動外収入	15,018,692	17,597,625	13,442,814	13,842,731	16,523,157	
	教育活動外収入計	261,390,357	216,918,469	189,852,547	213,051,722	244,833,194	
教育活動外支出の部	支出の部						
	借入金等利息	0	0	0	63,698	6,989,958	
	その他の教育活動外支出	0	0	0	0	0	
教育活動外支出計	0	0	0	63,698	6,989,958		
教育活動外収支差額	261,390,357	216,918,469	189,852,547	212,988,024	237,843,236		
経常収支差額	984,162,043	858,225,477	913,894,541	978,482,926	1,286,641,798		
特別収支	事業活動収入の部	資産売却差額	25,703,641	645	0	267,856	25,950,000
		その他の特別収入	100,408,906	59,444,302	77,146,321	65,201,512	69,631,405
		(内施設設備寄付金)	24,081,424	23,151,124	20,266,697	33,480,882	44,715,664
		(内現物寄付)	35,436,261	35,840,978	54,928,624	29,135,237	24,681,741
		(内施設設備補助金)	38,963,000	386,500	331,000	231,500	234,000
	特別収入計	126,112,547	59,444,947	77,146,321	65,469,368	95,581,405	
	事業活動支出の部	資産処分差額	127,748,607	25,989,852	48,478,167	30,101,558	59,115,016
		その他の特別支出	2,249,122	295,971	0	11,509,848	11,352,483
		特別支出計	129,997,729	26,285,823	48,478,167	41,611,406	70,467,499
	特別収支差額	△3,885,182	33,159,124	28,668,154	23,857,962	25,113,906	
基本金組入前当年度収支差額	980,276,861	891,384,601	942,562,695	1,002,340,888	1,311,755,704		
基本金組入額	△1,212,996,887	△5,459,972,957	△1,419,001,145	△1,052,738,104	△1,629,606,333		
当年度収支差額	△232,720,026	△4,568,588,356	△476,438,450	△50,397,216	△317,850,629		
前年度繰越収支差額	△3,090,806	△102,481,461	△4,489,037,428	△4,965,475,878	△4,696,270,202		
基本金取崩額	133,329,371	182,032,389	0	319,602,892	814,158		
翌年度繰越収支差額	△102,481,461	△4,489,037,428	△4,965,475,878	△4,696,270,202	△5,013,306,673		
事業活動収入計	17,165,754,816	17,310,035,298	16,988,805,214	17,412,080,430	17,688,903,770		
事業活動支出計	16,185,477,955	16,418,650,697	16,046,242,519	16,409,739,542	16,377,148,066		

(円)

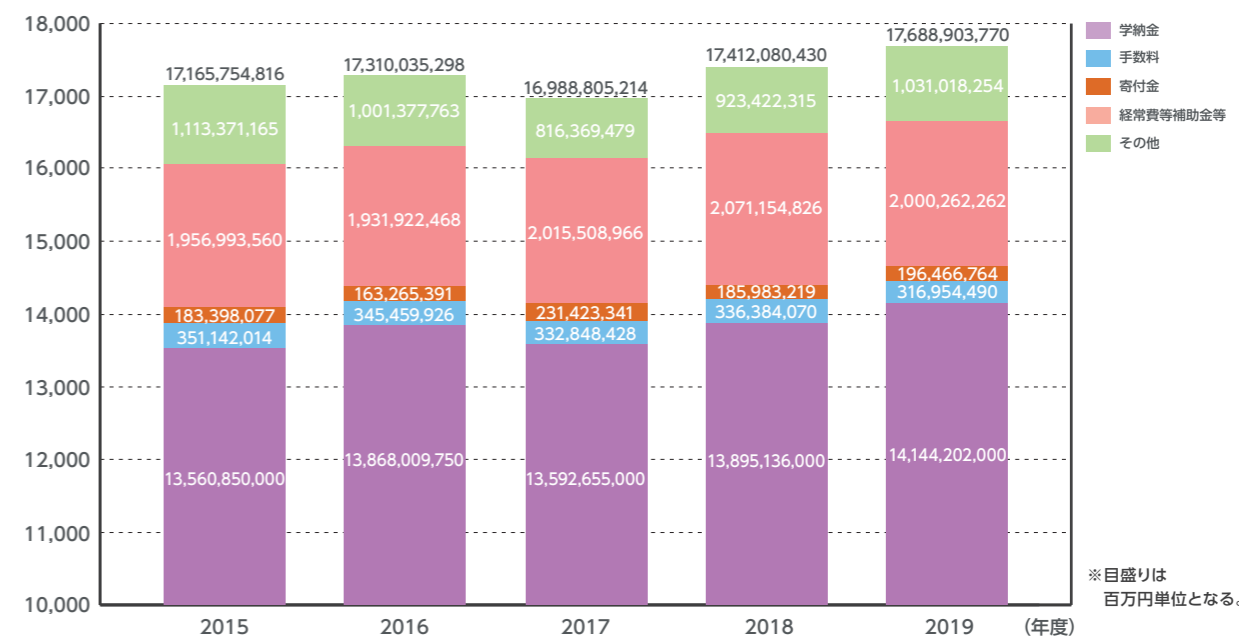
12-3 事業活動収支計算書

事業活動収入・事業活動支出 (法人全体)

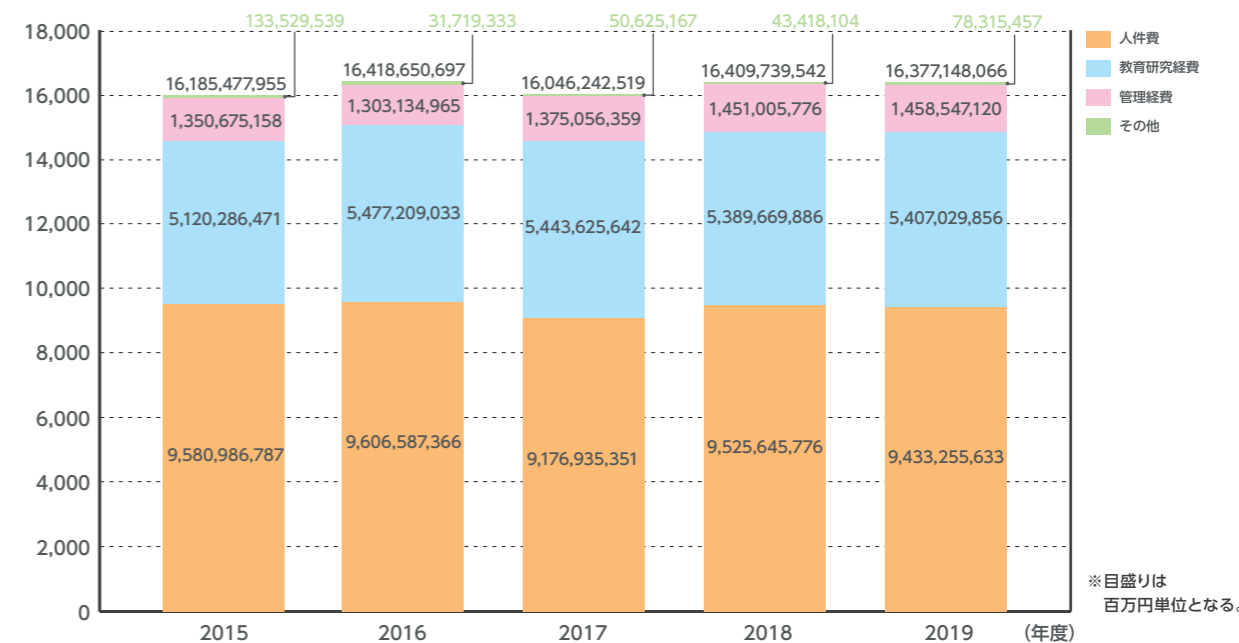
2015年度～2019年度

※基準日は毎年度3月31日とする

事業活動収入



事業活動支出



※目盛りは百万円単位となる。

12-4 資金収支計算書

資金収支計算書(法人全体)

2015年度～2019年度

資金収支計算書は、当該会計年度の諸活動に対応する全ての収入と支出の内容、支払い資金の収入と支出の顛末を明らかにしている。この計算書は、教育研究活動を目的とする学校経営の全体を資金面から表した計算表であり学校の資金規模から予算管理に用いられる。この項目では学校法人全体の資金収支計算書を表している。

※基準日は毎年度3月31日とする

科目	年度	2015年度	2016年度	2017年度	2018年度	2019年度
学生生徒等納付金収入		13,560,850,000	13,868,009,750	13,592,655,000	13,895,136,000	14,144,202,000
手数料収入		351,142,014	345,459,926	332,848,428	336,384,070	316,954,490
寄付金収入		142,558,234	122,625,692	171,399,941	149,905,942	163,360,059
補助金収入		1,956,993,560	1,931,922,468	2,015,508,966	2,071,154,826	2,000,262,262
資産売却収入		2,051,898,626	2,150,000,813	2,099,334,000	3,900,267,860	5,355,950,000
付随事業・収益事業収入		207,477,944	155,828,891	147,986,515	135,023,621	128,360,047
受取利息・配当金収入		246,371,665	199,320,844	176,409,733	199,208,991	228,310,037
雑収入		670,391,387	645,233,383	524,035,248	656,936,394	696,475,637
借入金等収入		0	0	0	1,500,000,000	1,500,000,000
前受金収入		2,551,368,100	2,453,463,100	2,553,963,500	2,586,545,000	2,604,064,200
その他の収入		10,416,848,317	7,353,347,836	4,217,321,305	4,218,718,903	4,535,088,655
資金収入調整勘定		△3,216,499,685	△3,063,380,063	△2,856,454,746	△3,124,396,527	△3,170,433,149
前年度繰越支払資金		14,630,282,153	17,341,128,268	7,739,551,165	6,551,371,788	5,671,967,491
収入の部計		43,569,682,315	43,502,960,908	30,714,559,055	33,076,256,868	34,174,561,729

(円)

支出の部

科目	年度	2015年度	2016年度	2017年度	2018年度	2019年度
人件費支出		9,651,035,067	9,510,387,092	9,352,987,848	9,487,537,910	9,570,435,122
教育研究経費支出		3,348,336,172	3,549,959,108	3,562,219,790	3,711,506,615	3,677,723,798
管理経費支出		1,186,009,918	1,114,192,155	1,194,098,097	1,278,905,728	1,273,411,960
借入金等利息支出		0	0	0	63,698	6,989,958
借入金等返済支出		0	0	0	0	0
施設関係支出		3,825,610,702	4,696,212,860	323,856,978	287,593,192	695,782,252
設備関係支出		358,254,065	911,466,064	215,428,201	521,139,566	628,163,626
資産運用支出		4,589,356,287	12,756,892,053	6,130,851,887	9,382,190,235	9,617,135,986
その他の支出		3,788,253,263	4,227,665,395	3,809,053,036	3,433,707,648	3,482,650,067
[予備費]		0	0	0	0	0
資金支出調整勘定		△518,301,427	△1,003,364,984	△425,308,570	△698,355,215	△1,038,305,579
支出の部計		26,228,554,047	35,763,409,743	24,163,187,267	27,404,289,377	27,913,987,190
翌年度繰越支払資金		17,341,128,268	7,739,551,165	6,551,371,788	5,671,967,491	6,260,574,539
支出の部合計		43,569,682,315	43,502,960,908	30,714,559,055	33,076,256,868	34,174,561,729

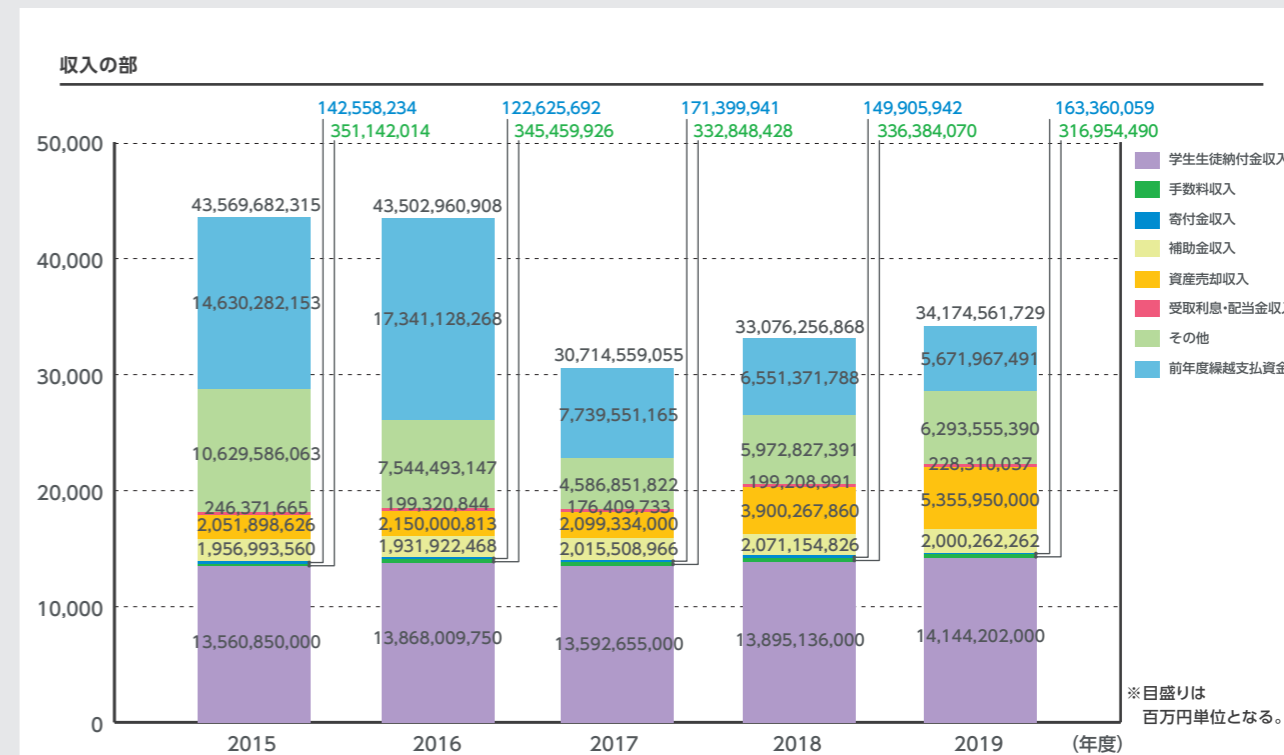
(円)

12-4 資金収支計算書

収入の部・支出の部(法人全体)

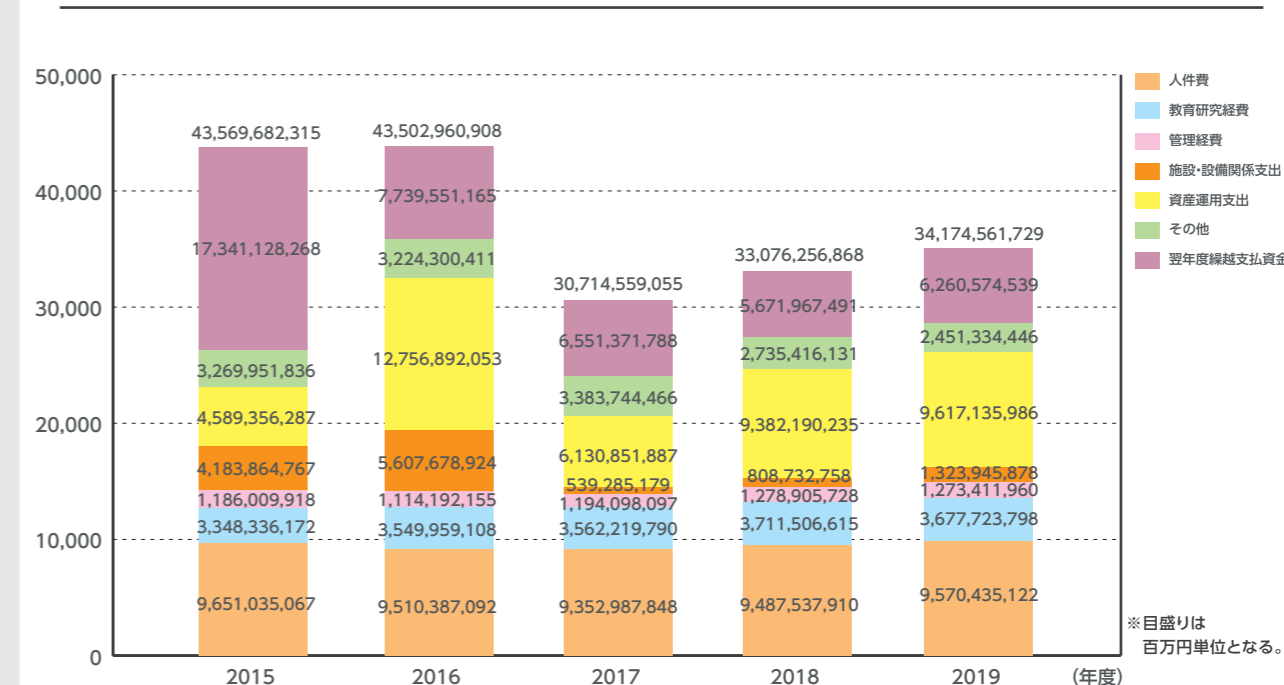
2015年度～2019年度

※基準日は毎年度3月31日とする



※目盛りは百万円単位となる。

支出の部



※目盛りは百万円単位となる。

12-5 貸借対照表

2015年度～2019年度

貸借対照表は、学校法人の財政状態・財産を表している。資金収支計算書・事業活動収支計算書は単年度の計算書となっているが貸借対照表は、学校法人が設立してから累計の数値となっている。財政状況は、「資産」＝「負債、純資産」がバランスすることとなる。

※基準日は毎年度3月31日とする

科目	2015年度末	2016年度末	2017年度末	2018年度末	2019年度末
固定資産	84,608,073,462	95,397,785,787	97,193,615,710	100,746,734,183	103,466,859,229
流動資産	21,503,785,412	11,745,954,133	10,437,948,906	9,728,191,975	10,321,040,482
資産の部合計	106,111,858,874	107,143,739,920	107,631,564,616	110,474,926,158	113,787,899,711

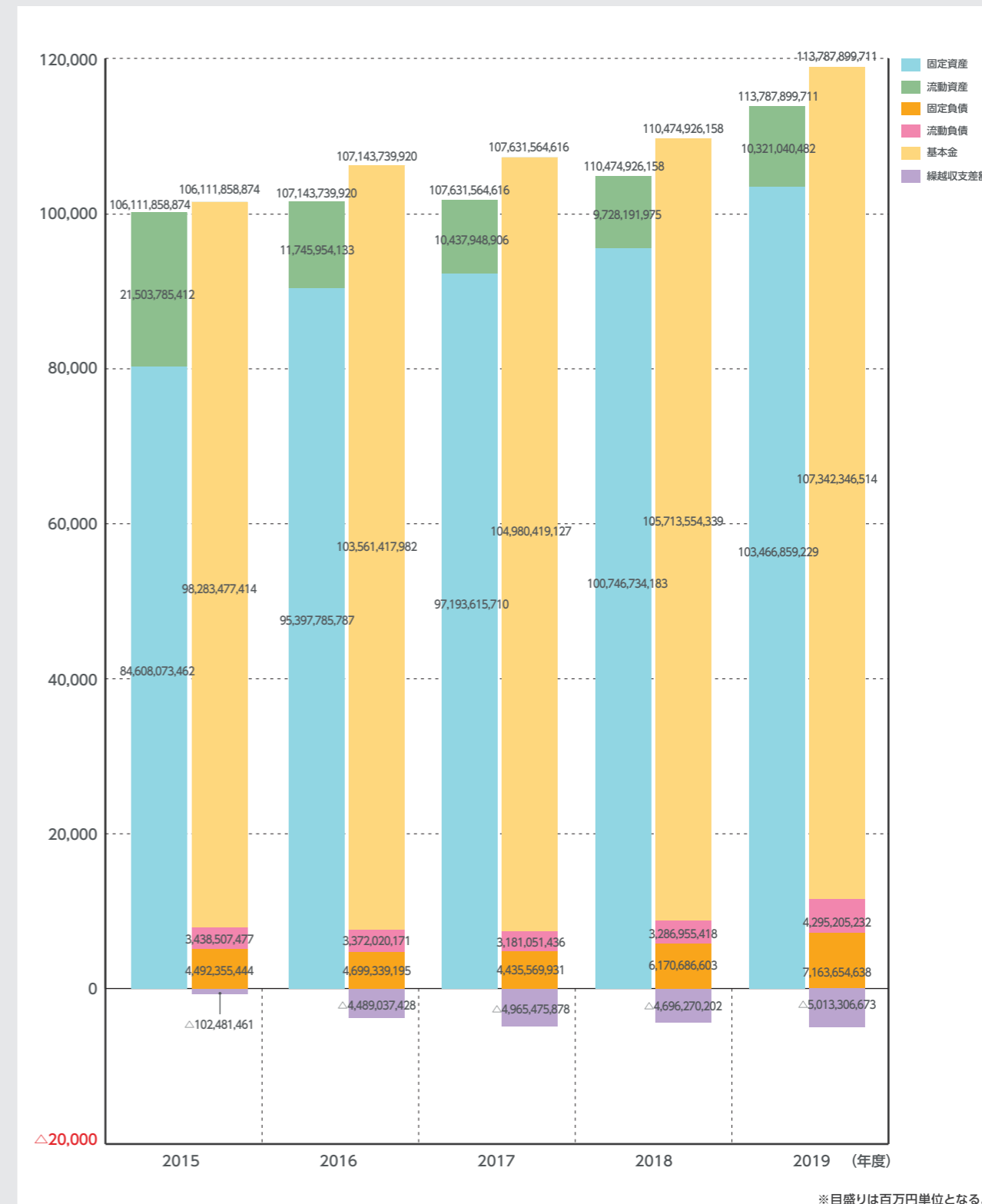
科目	2015年度末	2016年度末	2017年度末	2018年度末	2019年度末
固定負債	4,492,355,444	4,699,339,195	4,435,569,931	6,170,686,603	7,163,654,638
流動負債	3,438,507,477	3,372,020,171	3,181,051,436	3,286,955,418	4,295,205,232
負債の部合計	7,930,862,921	8,071,359,366	7,616,621,367	9,457,642,021	11,458,859,870
基本金	98,283,477,414	103,561,417,982	104,980,419,127	105,713,554,339	107,342,346,514
第1号基本金	92,862,196,357	97,602,530,481	98,020,750,986	97,752,811,274	98,379,829,823
第2号基本金	300,000,000	1,000,000,000	2,000,000,000	3,000,000,000	4,000,000,000
第3号基本金	3,850,429,714	3,851,236,427	3,852,017,067	3,853,091,991	3,854,865,617
第4号基本金	1,270,851,343	1,107,651,074	1,107,651,074	1,107,651,074	1,107,651,074
翌年度繰越収支差額	△102,481,461	△4,489,037,428	△4,965,475,878	△4,696,270,202	△5,013,306,673
純資産の部合計	98,180,995,953	99,072,380,554	100,014,943,249	101,017,284,137	102,329,039,841
負債及び純資産の部合計	106,111,858,874	107,143,739,920	107,631,564,616	110,474,926,158	113,787,899,711

12-5 貸借対照表

貸借対照表(法人全体)

2015年度～2019年度

※基準日は毎年度3月31日とする



※目盛りは百万円単位となる。

12-6 寄付金

寄付金(法人全体)

2015年度～2019年度

※基準日は毎年度3月31日とする

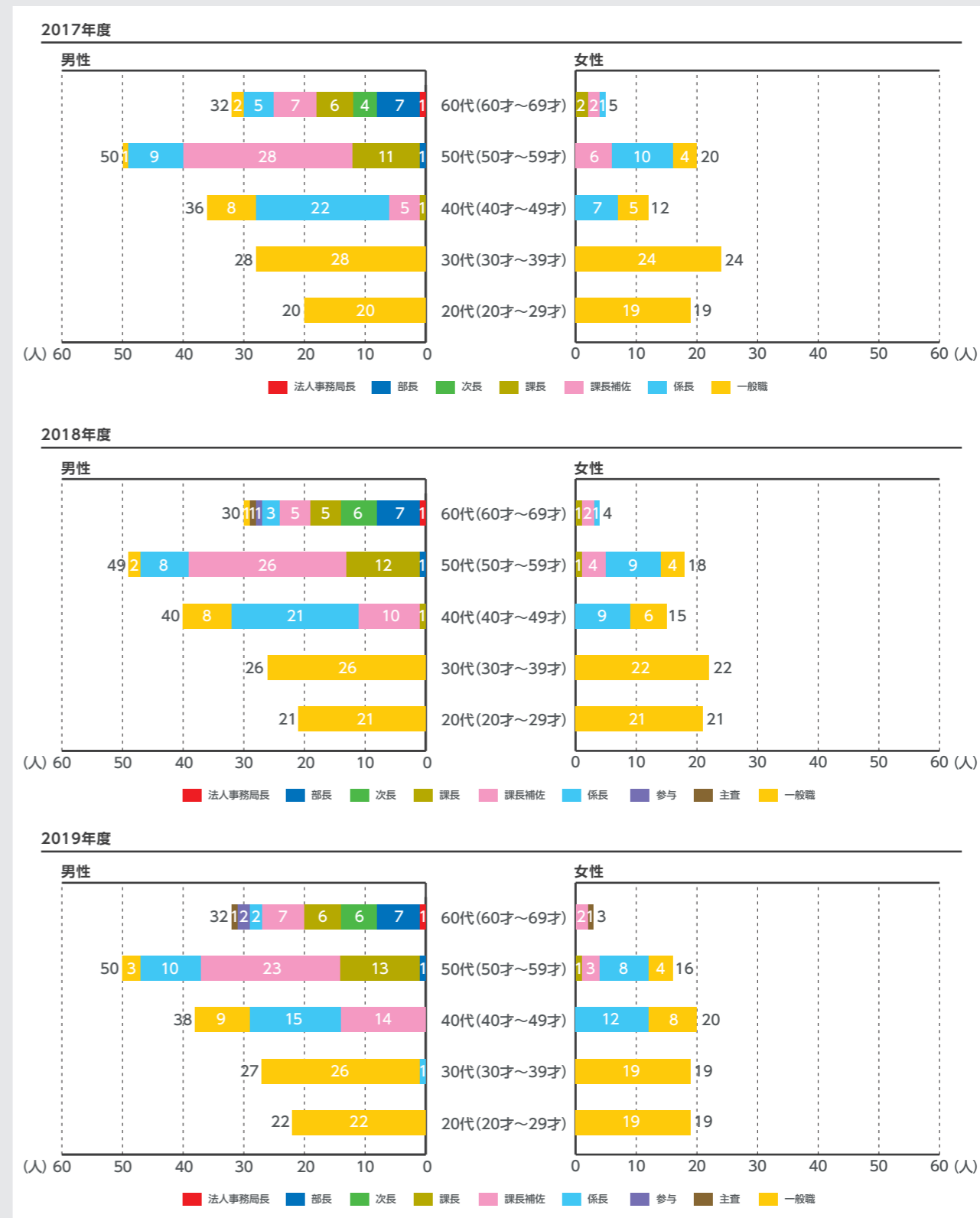
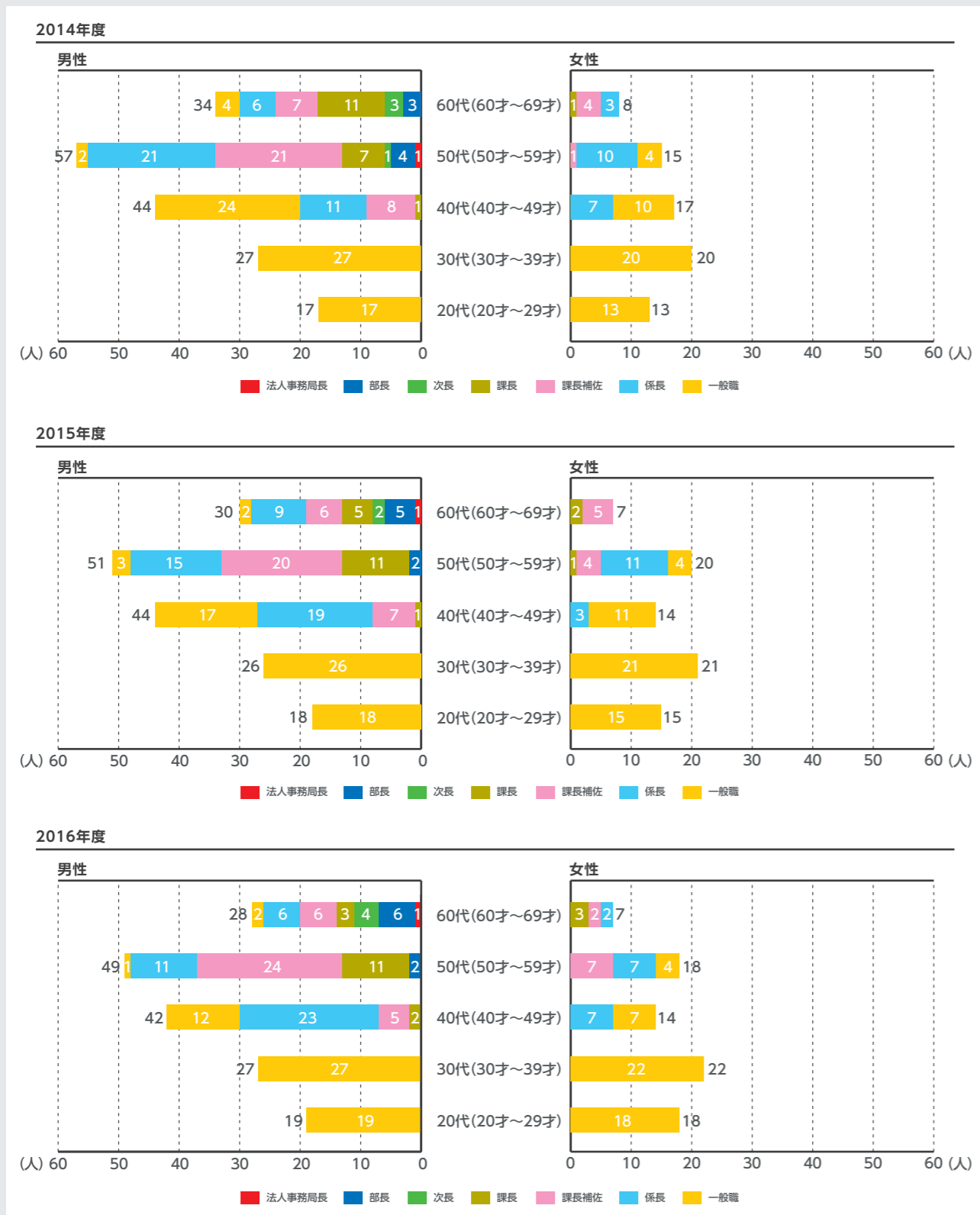
科目	2015年度	2016年度	2017年度	2018年度	2019年度
特別寄付金 ※2015年度～含施設設備寄付金	142,558,234	122,625,692	151,399,941	149,905,942	163,360,059
特別寄付金 第3号基本金	2,032,946	806,713	780,640	1,074,924	1,773,626
その他特別寄付金 ※2015年度～含施設設備寄付金	140,525,288	121,818,979	150,619,301	148,831,018	161,586,433
一般寄付金	0	0	20,000,000	0	0
震災支援金	0	0	0	0	0
現物寄付金 ※2015年度～現物寄付合計	40,839,843	40,639,699	60,023,400	36,077,277	33,106,705
寄付金収入 合計	183,398,077	163,265,391	231,423,341	185,983,219	196,466,764

(円)

13-1 職員数

専任職員数[職位・年代・性別] (法人全体)

2014年度～2020年度



13-1 職員数

専任職員数[職位・年代・性別] (法人全体)

2014年度～2020年度



TGU Fact Book 2020の発行にあたって

副学長(点検・評価担当) 中沢 正利

2019年度は、東北学院大学にとって初の試みになるTGU Fact Book 2019を刊行することができた。本書はその第2弾である。

Fact Bookとは「実情調査書」のことであり、東北学院大学に関連した多岐にわたる教学上の動向等に関する主要な統計量について図表化し、それらを概括したものを指す。本学がこれを刊行する目的は、「東北学院大学に関連した教学上の多岐にわたる情報(歴史、学生情報、入試実績、教職員情報、学生支援状況、就職実績、所蔵図書、財務状況など)を収集・整理し、これらを図表化して客観的な基礎データを公開すること」であろう。よって、このFact Bookの活用の仕方は別にあるが、その自由度は無限大である。

作成にあたっては、まず各部署にこれまで蓄積してきたデータを提出して頂き、学長室インスティテューショナル・リサーチ(IR)課が学校基本調査や学校法人基礎調査等を確認した上で、これまで各部署で公表しているデータとの整合性の確認を行い、TGU Fact Book 2020を完成させた。

本書には2019年度版に収集できなかったデータも網羅されているが、いまだ充分ではない。データの基準日や経年での情報の蓄積方法が各部署で異なっていることや、部署による定義の相違によって情報の粒度が違ったりするため、「東北学院大学」としてのFact(事実)を集約し定義付けすることによりかなりの時間を要しているものもある。従って、今年度作成できなかったデータについては、主管部署における継続的な対応を依頼し改善して行く所存である。

Fact Bookは地味なデータ本であるが、「継続は力なり」の言葉が示す通り、今後も引き続いて刊行することで、客観的なデータに基づいた本学の教育力や運営力を高めていきたいと考えている。

TGU Fact Book 2020

発行 日／2021年2月28日

編集 集／東北学院大学 学長室

発行 行／東北学院大学 副学長(点検・評価担当)

中沢 正利(インスティテューショナル・リサーチ委員会委員長)

問い合わせ先／東北学院大学 学長室インスティテューショナル・リサーチ(IR)課

〒980-8511 仙台市青葉区土樋1-3-1

TEL022-264-6545 FAX022-264-6364

制作 作／株式会社第一エージェンシー