

2020年度

「授業改善のための学生アンケート」

結果報告書

■『報告書』の発行にあたって	4
----------------	---

■調査概要	6
-------	---

■調査結果	10
-------	----

I. 設問別の調査結果とコメント

問1	総合評価	13
問2	履修に必要な力	15
問3	出席率	17
問4-1	予習・復習時間	19
問5	教員の学習指導	21
問6	授業の到達目標	23
問7	シラバスとの整合性	25
問8	成績評価方法・基準	27
問9-1	授業への理解度	29
問10-1	興味・関心	31
問11-1	授業の成果	33
問11-2	成果の内容	35
問12-1	授業の実用性	37

II. 資料編

1. 全体集計

前期全体	43
後期全体	44

2. 特定科目別集計

＜前期＞	TGベーシック科目	47
	キリスト教学科目	48
	英語科目	49
＜後期＞	TGベーシック科目	50
	キリスト教学科目	51
	英語科目	52

II. 資料編

3. 科目分類別集計

<前期>	論文	55
	教養教育科目	56
	外国語科目	57
	保健体育科目	58
	外国人留学生科目	59
	専門科目	60
	資格科目	61
	地域教育科目	62
	自由科目	63
<後期>	論文	64
	教養教育科目	65
	外国語科目	66
	保健体育科目	67
	外国人留学生科目	68
	専門科目	69
	資格科目	70
	地域教育科目	71
	自由科目	72

4. 受講者規模別集計

<前期>	19名以下	75
	20～49名	76
	50～99名	77
	100～199名	78
	200名以上	79
<後期>	19名以下	80
	20～49名	81
	50～99名	82
	100～199名	83
	200名以上	84

■『報告書』の発行にあたって

『報告書』の刊行にあたって

「授業改善のための学生アンケート」実施委員会委員長
点検・評価担当副学長 中沢 正利

『2020年度東北学院大学「授業改善のための学生アンケート」結果報告書』を遅ればせながら発刊することができました。関係者の皆さまのご協力とご尽力に深く感謝申し上げます。

2014年度より「授業改善のための学生アンケート」評価結果を全学的・組織的に活用して、さらなる授業改善に役立てるようしてまいりました。具体的には、①アンケート結果の学生への速やかな開示、②評価結果の高い（総合評価点 4.8 以上）教員への学長による表彰、③評価結果の低い（総合評価点 3.0 未満）教員に対する授業改善計画書の学部長への提出の義務付けを行っています。

2020年度は新型コロナウイルス(COVID-19)感染症対策のために、これまでペーパーベースで対面授業の中で行ってきた学生アンケートを急遽、manaba を用いた web 形式に変更して実施することとなりました。これに伴って、アンケート回答率はだいぶ低下することとなりましたが、それでも履修者 50 名以上の授業科目を対象とした前期約 1,750 科目及び後期約 2,020 科目について、学生による授業評価を集計することが出来ました。教員の皆様におかれましては、各々の評価結果を踏まえた上で来年度の授業計画に役立てていただきたく存じます。

2020年度のアンケート結果を報告します。②に該当する教員は以下の表に示すように 4 名いらっしゃいましたが、急遽始まった遠隔授業に関するスキルの高さが学生による授業評価に反映されたものと考えております。

また、③に該当する教員は、残念ながら例年に比べて大幅に増加する結果となりました。前期科目については専任教員 5 名、非常勤講師 9 名が該当し、後期科目については専任教員 4 名、非常勤講師 3 名となりました。遠隔授業における学生とのコミュニケーションの確保など、授業改善に努めていただきたくお願い申し上げます。

なお、発刊が遅れた主な理由は、学務部教務システムの授業科目と manaba 内に登録されている授業科目が部分的に不整合であるため、手作業による修正を余儀なくされたためです。

2021年5月

	科目名	教員名	総合評価点	所属
2020年度前期科目	読解・作文の技法	河西 晃祐	4.870	歴史学科
〃	心理学	東海林 涉	4.857	人間科学科
〃	基礎コンピュータ	柳澤 英明	4.833	地域構想学科
2020年度後期科目	民俗学の諸問題Ⅱ	金子 祥之	4.800	歴史学科

■ 調査概要

■調査概要

1. 調査目的

本学の授業改善に資することを主たる目的とし、担当教員がより充実した授業の実施に役立てることを目的とする。

2. 調査の方法

<設問の構成>

- | | |
|------------------|--------------------|
| ①当該授業科目の評価 | 設問1、5、7、9、10、11、12 |
| ②当該授業の履修に必要な力 | 設問2 |
| ③学生自身の授業態度・授業の認知 | 設問3、4、6、8 |
| ④授業改善のための意見・提案 | 自由記述欄 |

<実施機関>

「授業改善のための学生アンケート」実施委員会の実行計画のもと、
学習支援システムmanaba course を使用しWeb方式によるアンケートを実施。
集計作業は外部業者に委託した。

<実施時期>

- 【前期】 2020年7月30日(木)～2020年8月19日(水)
2020年9月7日(月)～2020年9月16日(水)
【後期】 2021年1月4日(月)～2021年2月5日(金)

■調査概要

3. 調査対象授業数・回答状況

<前期>

	実施教員数	対象科目数	実施科目数	実施率	実施科目 受講者数	有効回答数	回収率
全体	517	1643	1583	96.3%	110366	50978	46.2%

	実施教員数	対象科目数	実施科目数	実施率	実施科目 受講者数	有効回答数	回収率
文学部	30	153	148	96.7%	4757	2281	48.0%
経済学部	17	35	34	97.1%	6636	1912	28.8%
経営学部	11	31	30	96.8%	4257	1578	37.1%
法学部	13	31	30	96.8%	3936	1123	28.5%
工学部	-	-	-	-	-	-	-
教養学部	2	13	12	92.3%	1310	399	30.5%
その他	-	-	-	-	-	-	-
非常勤講師	54	73	68	93.2%	5728	1893	33.0%
土樋キャンパス	127	336	322	95.8%	26624	9186	34.5%

	実施教員数	対象科目数	実施科目数	実施率	実施科目 受講者数	有効回答数	回収率
文学部	3	8	8	100.0%	714	438	61.3%
経済学部	1	1	1	100.0%	210	112	53.3%
経営学部	-	-	-	-	-	-	-
法学部	1	3	3	100.0%	89	38	42.7%
工学部	58	239	220	92.1%	11845	6206	52.4%
教養学部	2	7	7	100.0%	855	511	59.8%
その他	-	-	-	-	-	-	-
非常勤講師	36	80	79	98.8%	4686	2468	52.7%
多賀城キャンパス	101	338	318	94.1%	18399	9773	53.1%

	実施教員数	対象科目数	実施科目数	実施率	実施科目 受講者数	有効回答数	回収率
文学部	18	111	107	96.4%	7141	4099	57.4%
経済学部	19	42	42	100.0%	6576	3191	48.5%
経営学部	13	40	37	92.5%	3995	1871	46.8%
法学部	16	43	41	95.3%	5679	2699	47.5%
工学部	3	4	4	100.0%	527	226	42.9%
教養学部	90	469	455	97.0%	26356	12342	46.8%
その他	-	-	-	-	-	-	-
非常勤講師	130	260	257	98.8%	15069	7591	50.4%
泉キャンパス	289	969	943	97.3%	65343	32019	49.0%

■調査概要

3. 調査対象授業数・回答状況

<後期>

	実施教員数	対象科目数	実施科目数	実施率	実施科目 受講者数	有効回答数	回収率
全体	508	1861	1704	91.6%	89179	32724	36.7%

	実施教員数	対象科目数	実施科目数	実施率	実施科目 受講者数	有効回答数	回収率
文学部	26	160	143	89.4%	4634	1489	32.1%
経済学部	15	86	69	80.2%	5369	1044	19.4%
経営学部	13	63	53	84.1%	2583	755	29.2%
法学部	18	88	74	84.1%	3648	694	19.0%
工学部	-	-	-	-	-	-	-
教養学部	2	13	11	84.6%	655	134	20.5%
その他	-	-	-	-	-	-	-
非常勤講師	57	99	89	89.9%	4006	1038	25.9%
土樋キャンパス	131	509	439	86.2%	20895	5154	24.7%

	実施教員数	対象科目数	実施科目数	実施率	実施科目 受講者数	有効回答数	回収率
文学部	1	6	6	100.0%	547	301	55.0%
経済学部	-	1	1	100.0%	111	39	35.1%
経営学部	-	1	1	100.0%	198	91	46.0%
法学部	3	6	6	100.0%	192	78	40.6%
工学部	57	210	180	85.7%	9281	4226	45.5%
教養学部	1	15	14	93.3%	1106	511	46.2%
その他	-	-	-	-	-	-	-
非常勤講師	38	73	70	95.9%	4149	2069	49.9%
多賀城キャンパス	100	312	278	89.1%	15584	7315	46.9%

	実施教員数	対象科目数	実施科目数	実施率	実施科目 受講者数	有効回答数	回収率
文学部	24	114	113	99.1%	6543	3096	47.3%
経済学部	23	88	84	95.5%	5903	1906	32.3%
経営学部	11	28	26	92.9%	2024	893	44.1%
法学部	9	53	53	100.0%	5553	2098	37.8%
工学部	2	5	5	100.0%	1331	472	35.5%
教養学部	87	481	444	92.3%	18544	6879	37.1%
その他	-	-	-	-	-	-	-
非常勤講師	121	271	262	96.7%	12802	4911	38.4%
泉キャンパス	277	1040	987	94.9%	52700	20255	38.4%

■ 調査結果

I . 設問別の調査結果とコメント

(※回答率 - 無効・無回答を含む。)

問1 この授業を総合評価してください。

①全体

・肯定的な回答（「たいへん良い授業だった」と「どちらかといえば良い授業だった」を合計した割合）が前期：81.2%、後期：85.9%であった。
 反対に否定的な回答（「たいへん良くない授業だった」と「どちらかといえば良くない授業だった」を合計した割合）は前期：5.9%、後期：3.8%であった。

②特定科目別

・肯定的な回答が多かった順でみると、TGベーシック科目－後期（88.8%）、英語科目－後期（88.3%）、キリスト教学科目－後期（83.8%）であった。
 ・否定的な回答が多かった順でみると、TGベーシック科目－前期（5.2%）、英語科目－前期（4.5%）、キリスト教学科目－前期（4.1%）であった。

③科目分類別

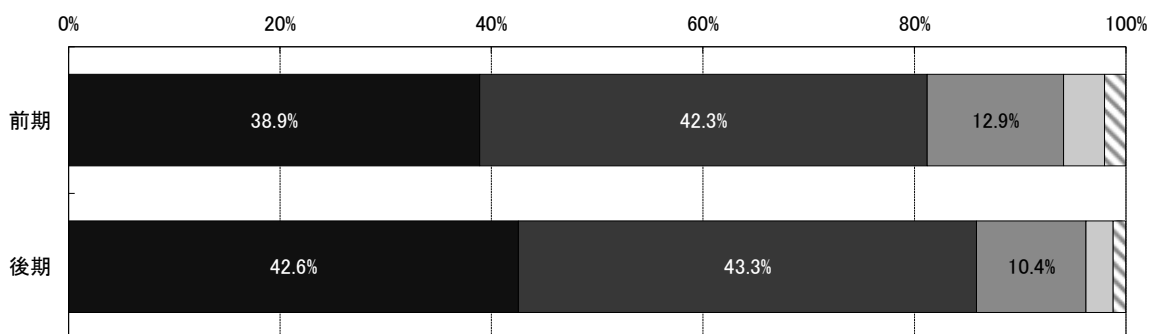
・肯定的な回答が多かった順でみると、保健体育科目－後期（91.2%）、保健体育科目－前期（89.8%）、外国語科目－後期（89.4%）、その他－後期（88.7%）、教養教育科目－後期（85.7%）、資格科目－後期（85.6%）であった。
 ・否定的な回答が多かった順でみると、専門科目－前期（6.5%）、教養教育科目－前期（5.8%）、専門科目－後期（4.2%）、外国語科目－前期（4.2%）資格科目－後期（4.2%）、その他－前期（3.8%）、であった。

④受講者規模別

・肯定的な回答が多かった順でみると、19名以下－後期（92.4%）、19名以下－前期（90.9%）、20～49名－後期（87.6%）、200名以上－後期（87.5%）、100～199名－後期（83.8%）であった。
 ・否定的な回答が多かった順でみると、200名以上－前期（6.8%）、50～99名－前期（6.4%）、100～199名－前期（5.5%）、20～49名－前期（5.3%）、50～99名－後期（4.8%）であった。

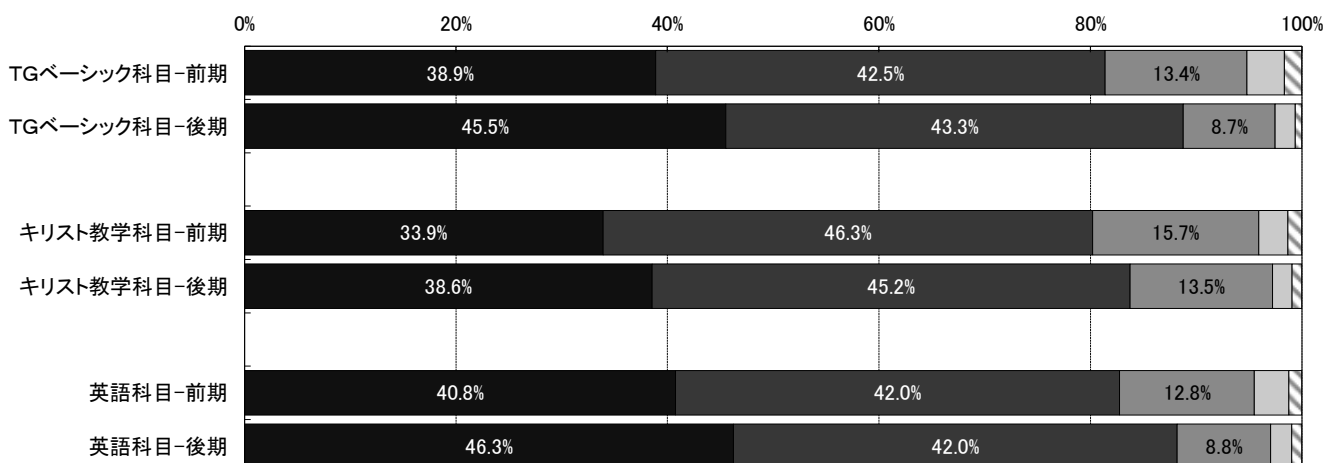
①全体

■たいへん良い授業だった ■どちらかといえば良い授業だった ■どちらともいえない ■どちらかといえば良くない授業だった ■たいへん良くない授業だった □無効・無回答



②特定科目別

■たいへん良い授業だった ■どちらかといえば良い授業だった ■どちらともいえない ■どちらかといえば良くない授業だった ■たいへん良くない授業だった □無効・無回答

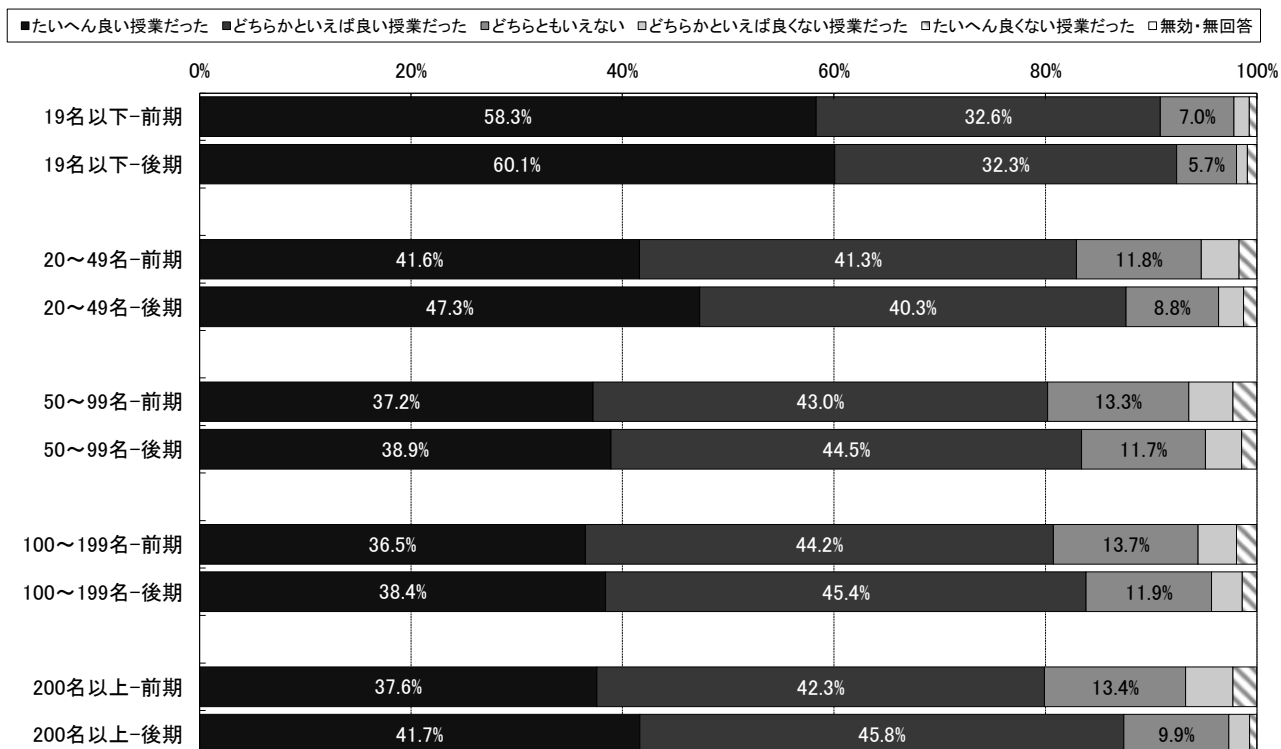


問1 この授業を総合評価してください。

③科目分類別



④受講者規模別



問2 あなたは、この授業の履修では、特にどんな力が必要だったと思いますか。(複数回答可)

①全体

・回答が多かった順でみると、「知識を習得する力」(前期:76.3%、後期:79.0%)、「ものごとをよく考える力」(前期:47.8%、後期:48.6%)、「自分で学ぼうとする力」(前期:31.7%、後期:32.9%)、「書く・話すなど表現する力」(前期:27.2%、後期:30.9%)、「技術・技能を習得する力」(前期:26.5%、後期:28.8%)、「評価や判断する力」(前期:21.1%、後期:22.0%)、「その他」(前期:0.6%、後期:0.6%)であった。

②特定科目別

- ・【 TGベーシック科目 】で最も回答が多かったのは、「知識を習得する力」(前期:69.3%、後期:69.8%)であった。
- ・【 キリスト教学科目 】で最も回答が多かったのは、「知識を習得する力」(前期:66.1%、後期:71.2%)であった。
- ・【 英語科目 】で最も回答が多かったのは、「知識を習得する力」(前期:77.8%、後期:81.0%)であった。

③科目分類別

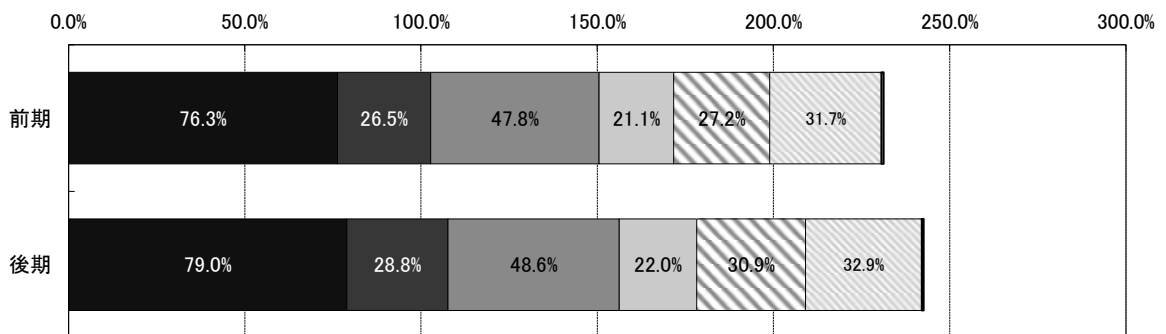
- ・【 教養教育科目 】で最も回答が多かったのは、「知識を習得する力」(前期:72.9%、後期:74.6%)であった。
- ・【 外国語科目 】で最も回答が多かったのは、「知識を習得する力」(前期:79.8%、後期:82.7%)であった。
- ・【 保健体育科目 】で最も回答が多かったのは、前期は、「知識を習得する力」(85.8%)、後期は「技術・技能を習得する力」(62.5%)であった。
- ・【 専門科目 】で最も回答が多かったのは、「知識を習得する力」(前期:78.5%、後期:81.8%)であった。
- ・【 資格科目 】で最も回答が多かったのは、「知識を習得する力」(前期:79.4%、後期:80.6%)であった。
- ・【 その他 】で最も回答が多かったのは、「ものごとをよく考える力」(前期:69.3%、後期:69.2%)であった。

④受講者規模別

- ・【 19名以下 】で最も回答が多かったのは、「知識を習得する力」(前期:67.0%、後期:71.6%)であった。
- ・【 20~49名 】で最も回答が多かったのは、「知識を習得する力」(前期:75.5%、後期:75.0%)であった。
- ・【 50~99名 】で最も回答が多かったのは、「知識を習得する力」(前期78.1%、後期:80.5%)であった。
- ・【 100~199名 】で最も回答が多かったのは、「知識を習得する力」(前期:76.3%、後期:78.6%)であった。

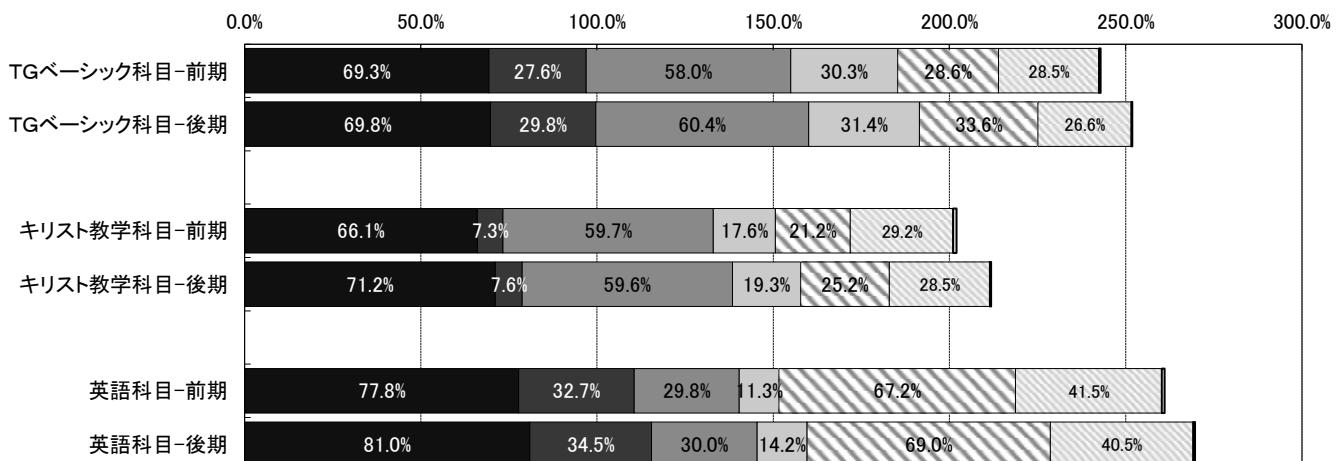
①全体

■知識を習得する力 ■技術・技能を習得する力 ■ものごとをよく考える力 □評価や判断する力 □書く・話すなど表現する力 □自分で学ぼうとする力 □その他 □無回答




②特定科目別

■知識を習得する力 ■技術・技能を習得する力 ■ものごとをよく考える力 □評価や判断する力 □書く・話すなど表現する力 □自分で学ぼうとする力 □その他 □無回答

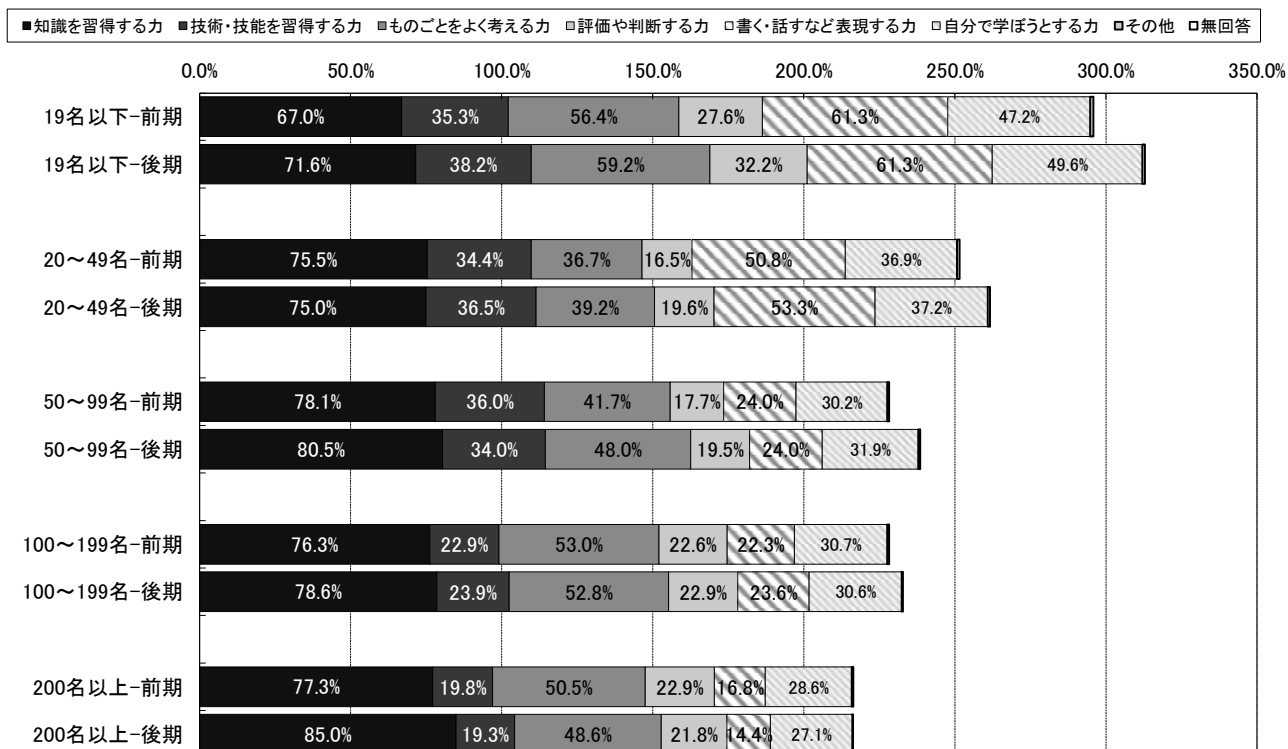


問2 あなたは、この授業の履修では、特にどんな力が必要だったと思いますか。(複数回答可)

③科目分類別



④受講者規模別



問3 あなたはこの授業をどのぐらい欠席しましたか。

①全体

・肯定的な回答（「0回」と「1回」を合計した割合）が前期：94.0%、後期：93.3%であった。
 反対に否定的な回答（「6回以上」と「4～5回」を合計した割合）は前期：2.0%、後期：1.5%であった。

②特定科目別

・肯定的な回答が多かった順でみると、TGベーシック科目－前期（94.5%）、TGベーシック科目－後期（93.9%）、英語科目－後期（93.7%）であった。
 ・否定的な回答が多かった順でみると、キリスト教学科目－前期（3.3%）、英語科目－前期（3.0%）、キリスト教学科目－後期（2.4%）であった。


③科目分類別

・肯定的な回答が多かった順でみると、資格科目－前期（96.1%）、その他－前期（94.5%）、専門科目－前期（93.9%）、教養教育科目－前期（94.0%）、専門科目－後期（93.7%）、外国語科目－前期（93.7%）であった。
 ・否定的な回答が多かった順でみると、外国語科目－前期（2.7%）、教養教育科目－前期（2.5%）、外国語科目－後期（2.2%）、教養教育科目－後期（2.2%）、その他－後期（1.8%）、保健体育科目－後期（1.8%）であった。

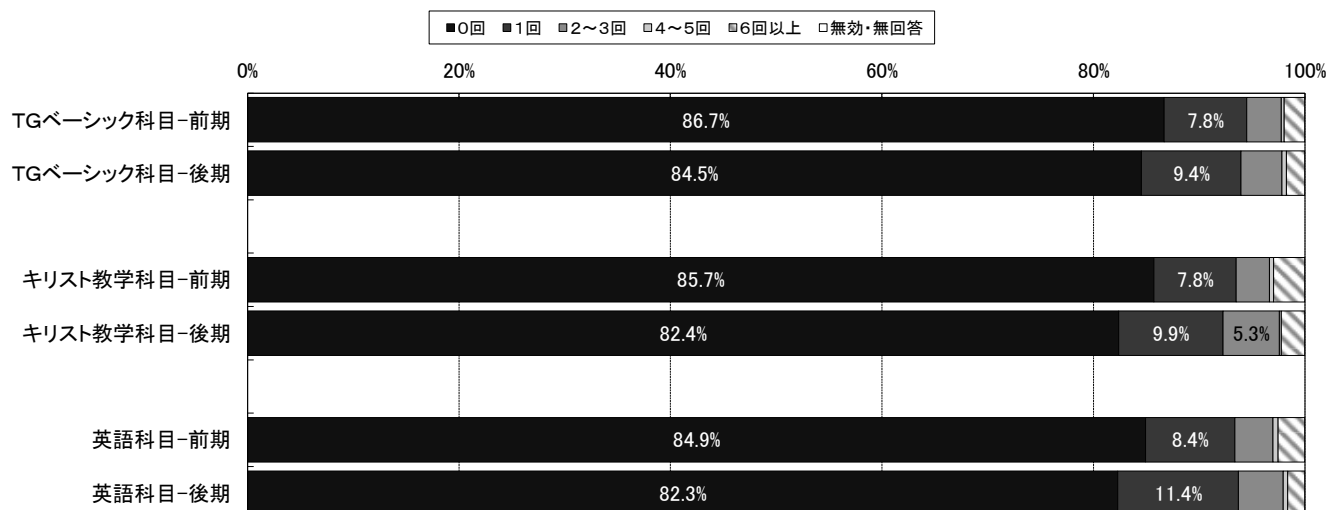
④受講者規模別

・肯定的な回答が多かった順でみると、200名以上－後期（95.3%）、200名以上－前期（94.4%）、100～199名－前期（94.3%）、20～49名－前期（93.9%）、50～99名－前期（93.7%）であった。
 ・否定的な回答が多かった順でみると、100～199名－前期（2.2%）、19名以下－前期（2.1%）、20～49名－前期（1.9%）、50～99名－前期（1.9%）、200名以上－前期（1.8%）であった。

①全体




②特定科目別




問3 あなたはこの授業をどのぐらい欠席しましたか。

③科目分類別



④受講者規模別



問4-1 あなたは、平均すると1回の授業につき、予習・復習や関連学習をどのくらいしましたか。

①全体

・肯定的な回答（「2時間以上」と「1～2時間未満」を合計した割合）が前期：32.6%、後期：35.4%であった。
 反対に否定的な回答（「まったくしていない」と「30分未満」を合計した割合）は前期：35.6%、後期：32.4%であった。

②特定科目別

・肯定的な回答が多かった順でみると、英語科目－前期（41.0%）、英語科目－後期（41.0%）、TGベーシック科目－前期（28.4%）であった。

・否定的な回答が多かった順でみると、キリスト教学科目－前期（51.9%）、キリスト教学科目－後期（50.0%）、TGベーシック科目－前期（41.8%）であった。

③科目分類別

・肯定的な回答が多かった順でみると、その他－後期（59.2%）、外国語科目－後期（42.0%）、外国語科目－前期（40.3%）、専門科目－後期（40.09%）、専門科目－前期（36.1%）、その他－前期（35.8%）であった。

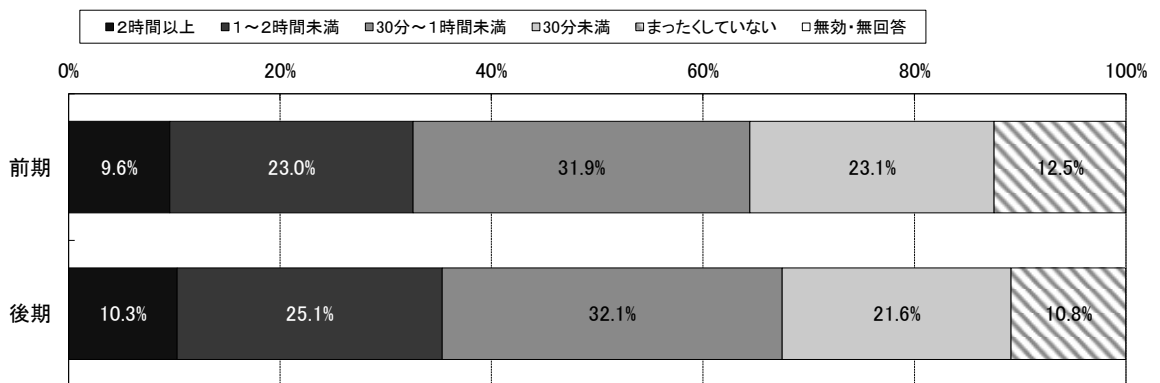
・否定的な回答が多かった順でみると、保健体育科目－後期（72.4%）、保健体育科目－前期（51.2%）、教養教育科目－前期（43.7%）、教養教育科目－後期（42.9%）、資格科目－前期（38.2%）、資格科目－後期（36.6%）であった。

④受講者規模別

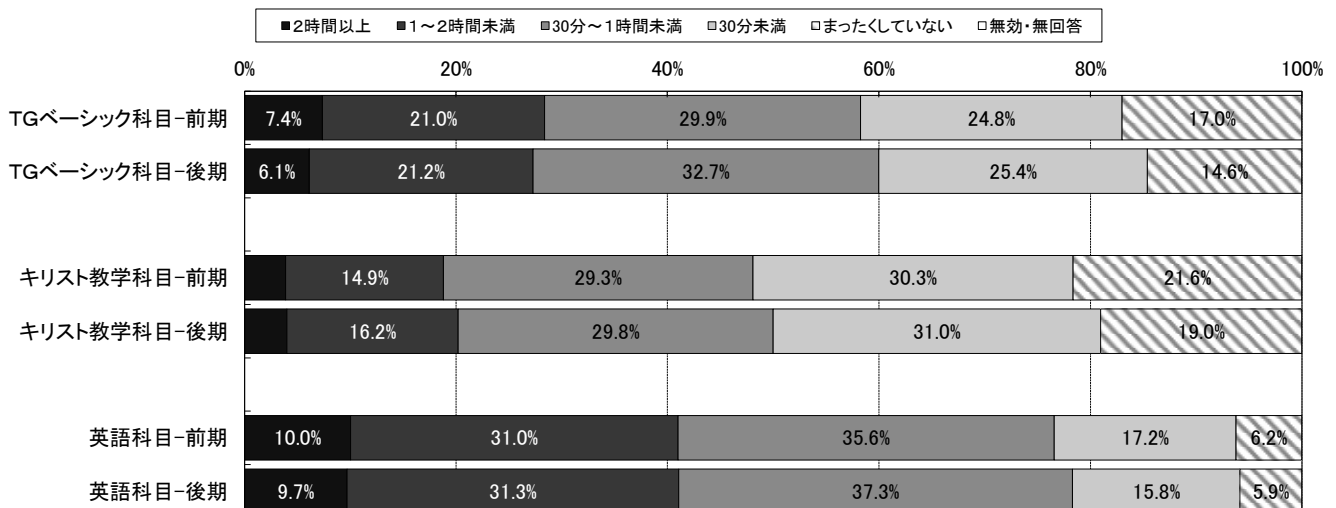
・肯定的な回答が多かった順でみると、19名以下－前期（55.5%）、19名以下－後期（53.4%）、20～49名－前期（40.9%）、20～49名－後期（40.9%）、50～99名－後期（39.3%）であった。

・否定的な回答が多かった順でみると、200名以上－前期（41.3%）、200名以上－後期（39.9%）、100～199名－前期（38.5%）、100～199名－後期（37.5%）、50～99名－前期（33.3%）であった。

①全体

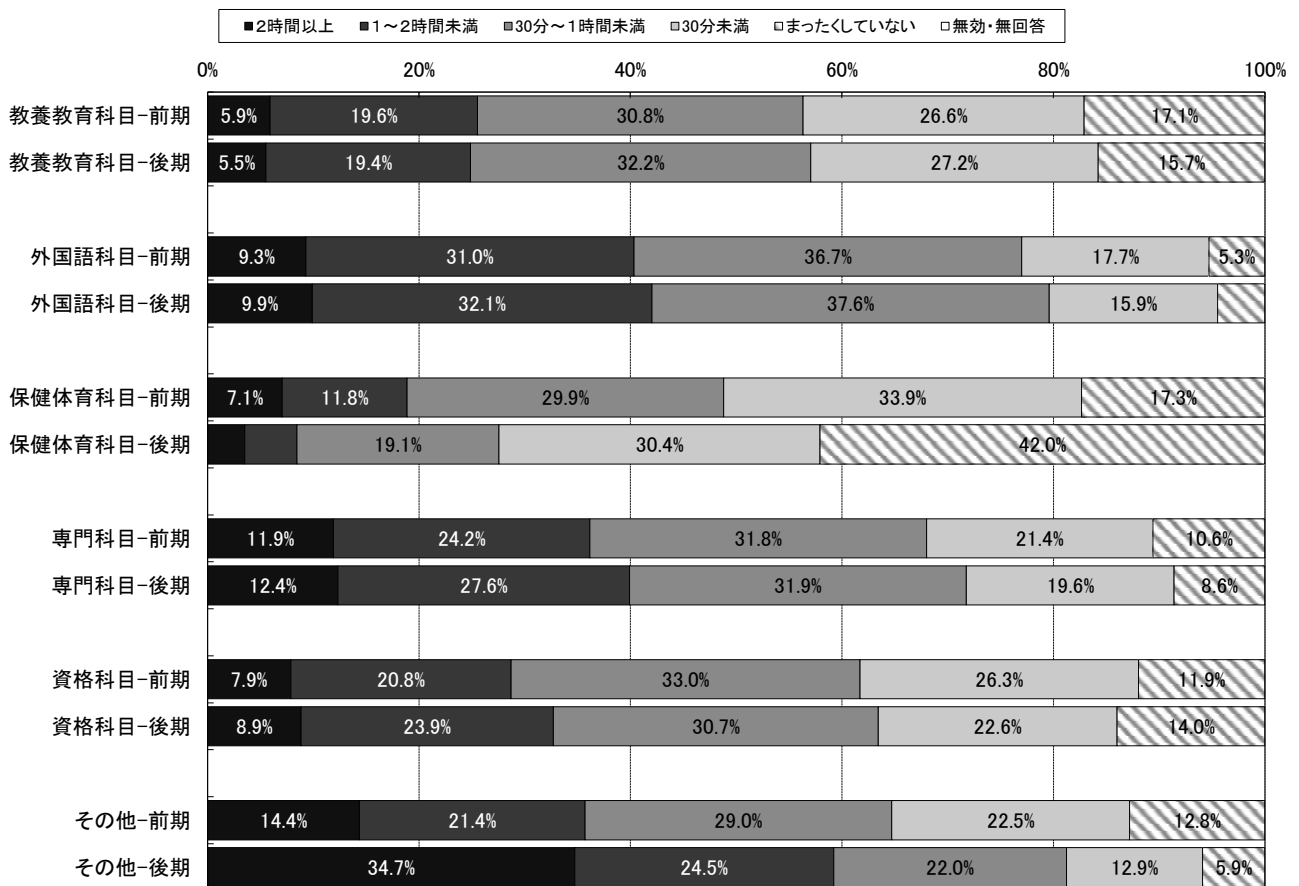


②特定科目別

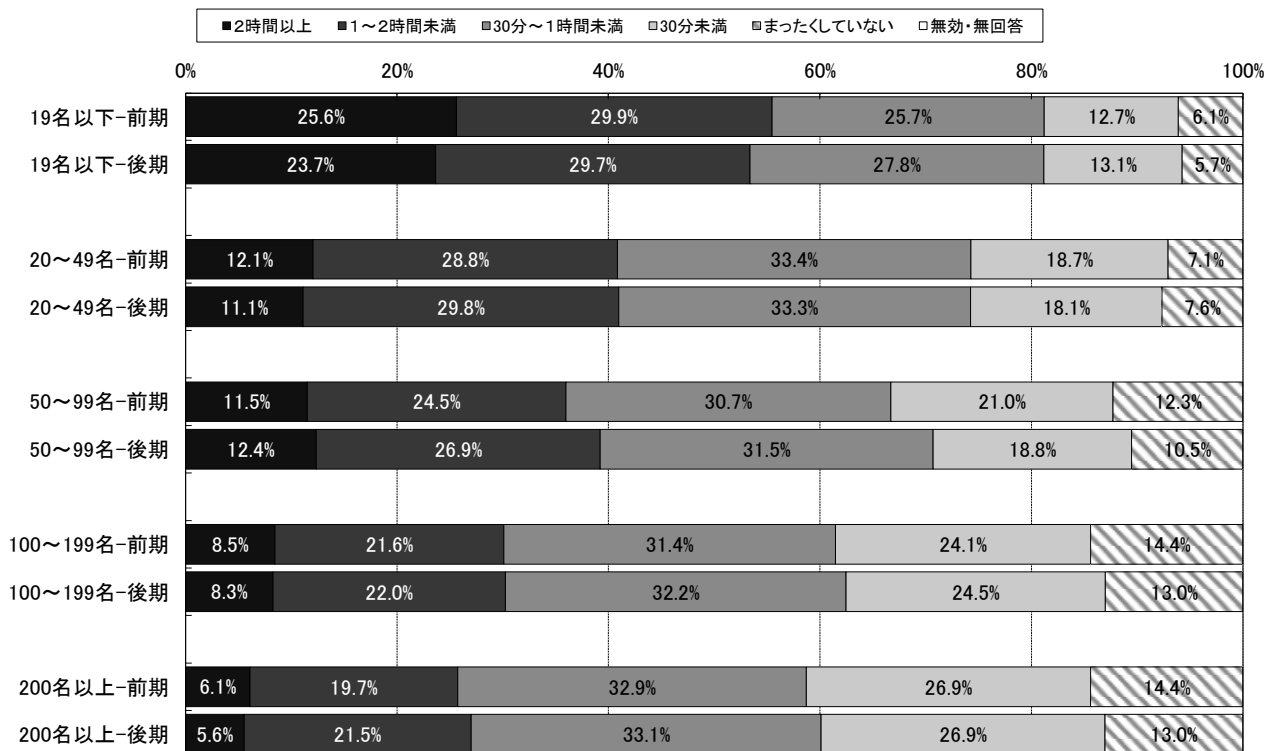


問4-1 あなたは、平均すると1回の授業につき、予習・復習や関連学習をどのくらいしましたか。

③科目分類別



④受講者規模別



問5 授業以外での学習について、担当教員から指示や指導はありましたか。

①全体

・肯定的な回答（「よくあった」と「ときどきあった」を合計した割合）が前期：67.9%、後期：69.8%であった。
 反対に否定的な回答（「まったくなかった」と「あまりなかった」を合計した割合）は前期：32.1%、後期：30.2%であった。

②特定科目別

・肯定的な回答が多かった順でみると、英語科目－後期（77.1%）、英語科目－前期（73.5%）、TGベーシック科目－後期（66.0%）であった。
 ・否定的な回答が多かった順でみると、キリスト教学科目－後期（40.5%）、キリスト教学科目－前期（40.3%）、TGベーシック科目－前期（37.4%）であった。

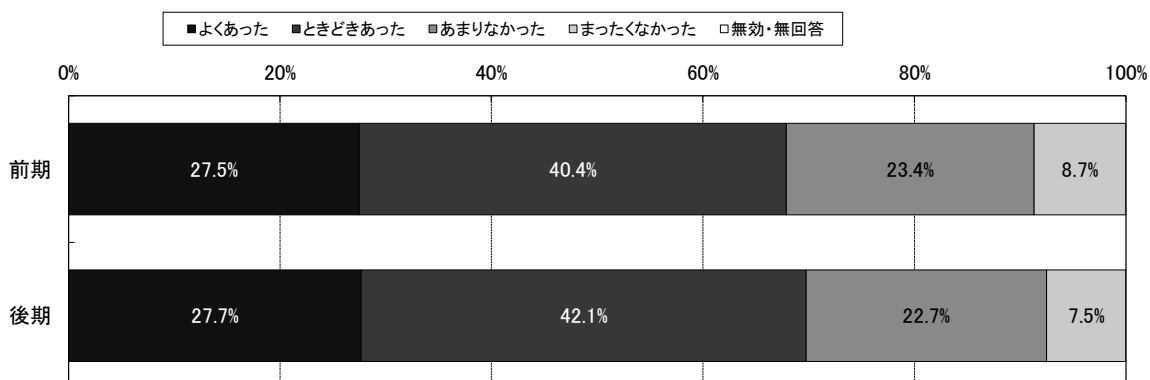
③科目分類別

・肯定的な回答が多かった順でみると、その他－後期（85.4%）、外国語科目－後期（79.5%）、外国語科目－前期（76.6%）、保健体育科目－前期（75.6%）、その他－前期（75.2%）、専門科目－後期（71.6%）であった。
 ・否定的な回答が多かった順でみると、教養教育科目－前期（38.1%）、教養教育科目－後期（37.4%）、保健体育科目－後期（36.4%）、資格科目－前期（34.2%）、資格科目－後期（31.2%）、専門科目－前期（29.9%）であった。

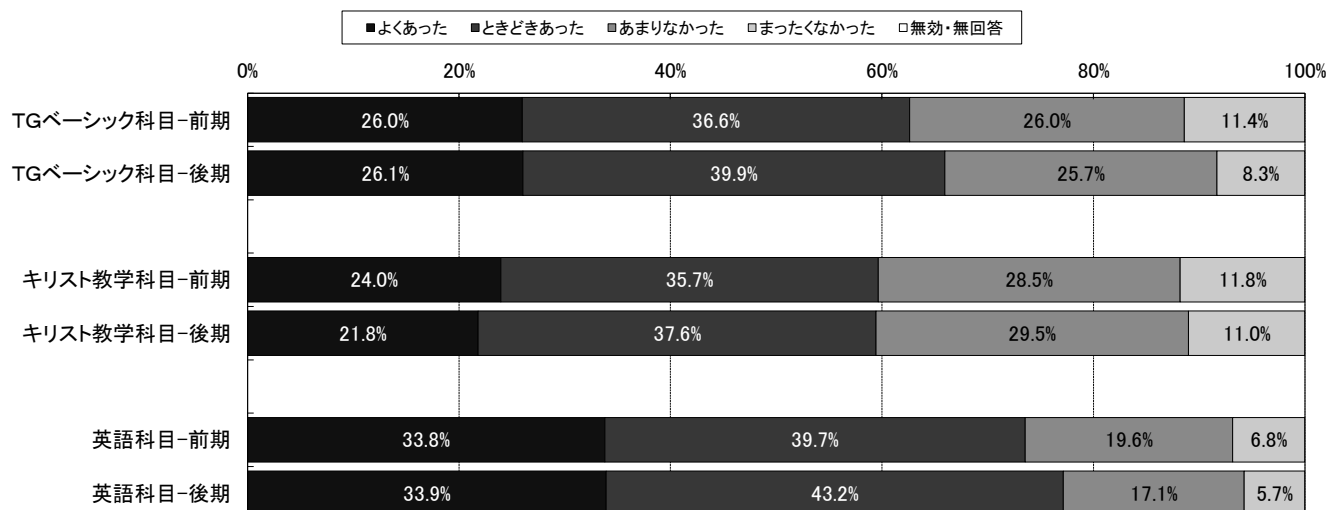
④受講者規模別

・肯定的な回答が多かった順でみると、19名以下－後期（83.5%）、19名以下－前期（83.0%）、20～49名－後期（77.0%）、20～49名－前期（75.2%）、50～99名－後期（69.9%）であった。
 ・否定的な回答が多かった順でみると、200名以上－後期（35.5%）、100～199名－前期（35.3%）、200名以上－前期（35.3%）、100～199名－後期（34.9%）、50～99名－前期（31.7%）であった。

①全体

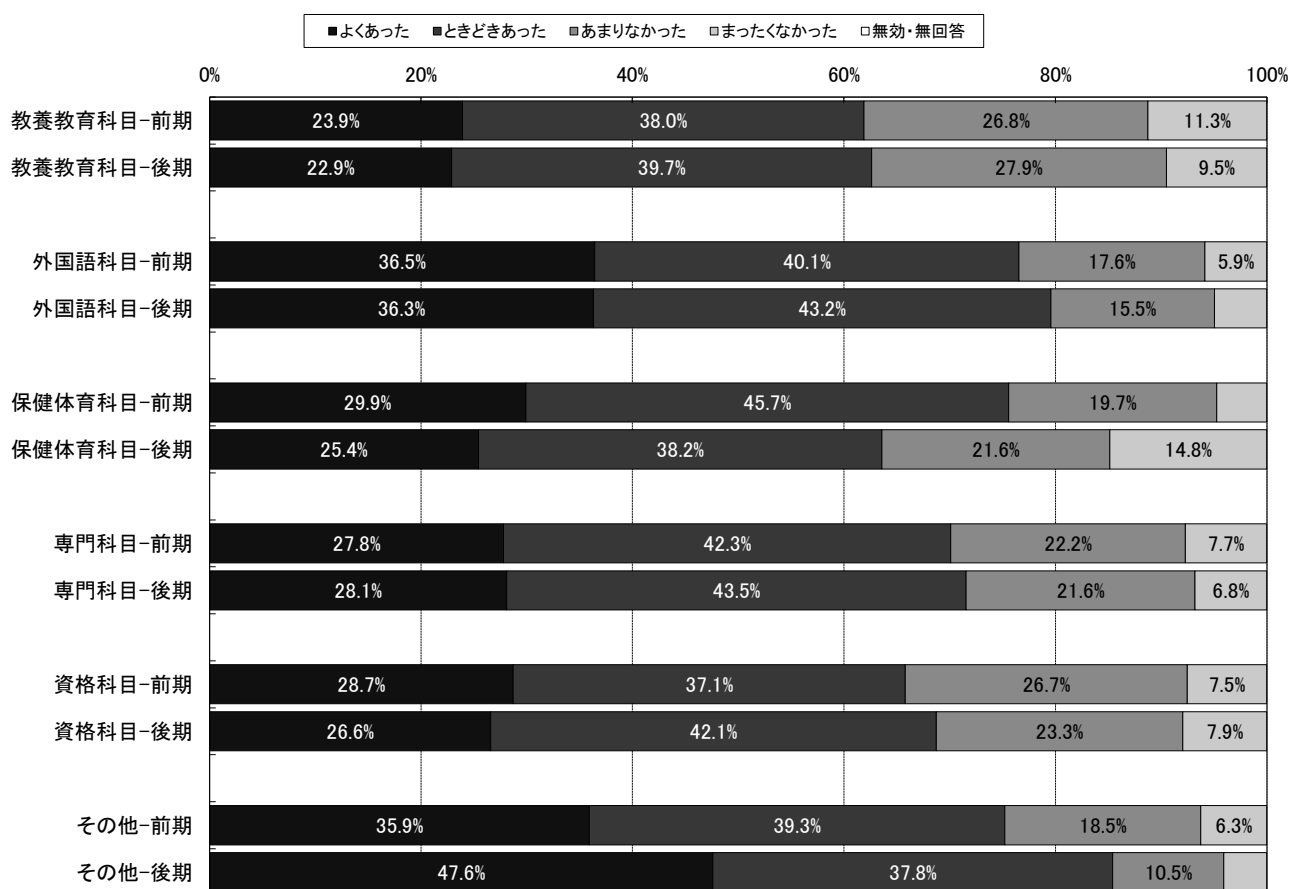


②特定科目別

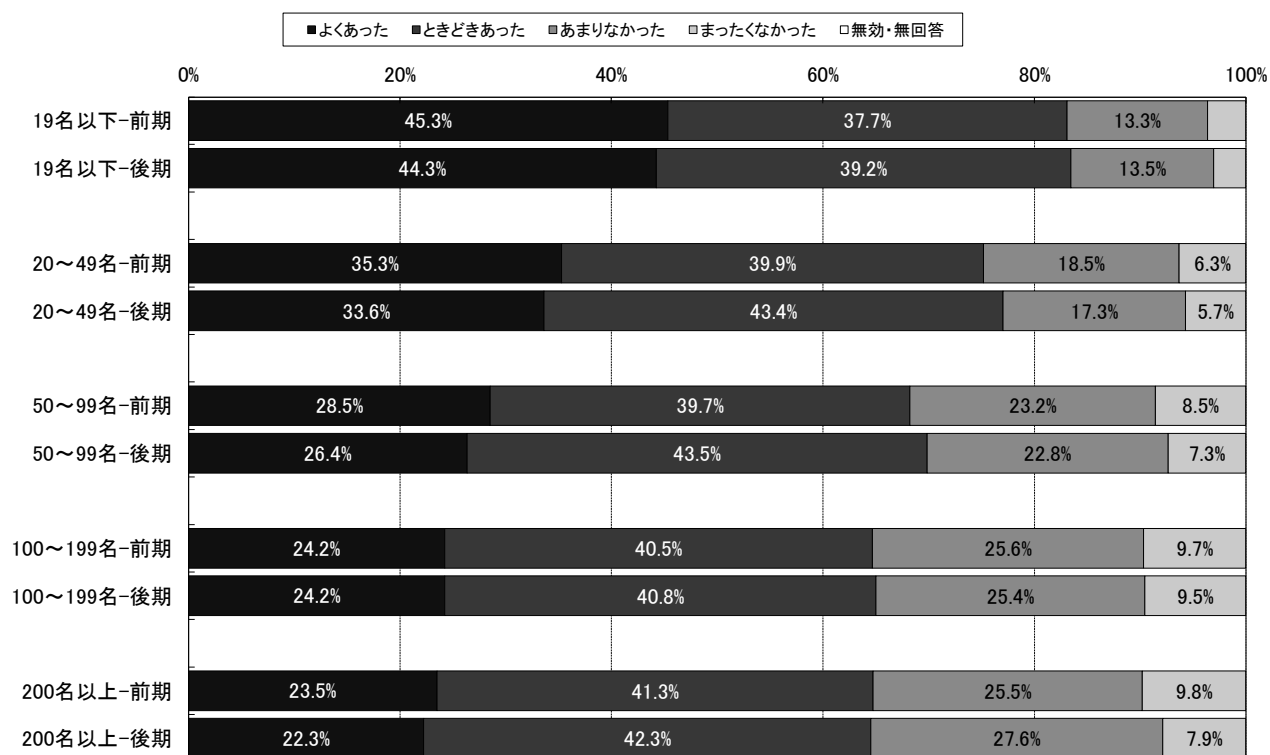


問5 授業以外での学習について、担当教員から指示や指導はありましたか。

③科目分類別



④受講者規模別



問6 あなたは、この授業の到達目標を知っていますか。

①全体

・肯定的な回答（「よく知っている」と「ある程度知っている」を合計した割合）が前期：83.5%、後期：87.7%であった。
 反対に否定的な回答（「まったく知らない」と「あまり知らない」を合計した割合）は前期：16.5%、後期：12.3%であった。

②特定科目別

・肯定的な回答が多かった順でみると、TGベーシック科目－後期（89.5%）、英語科目－後期（88.3%）、キリスト教学科目－後期（84.1%）であった。
 ・否定的な回答が多かった順でみると、キリスト教学科目－前期（21.4%）、英語科目－前期（16.9%）、TGベーシック科目－前期（16.5%）であった。

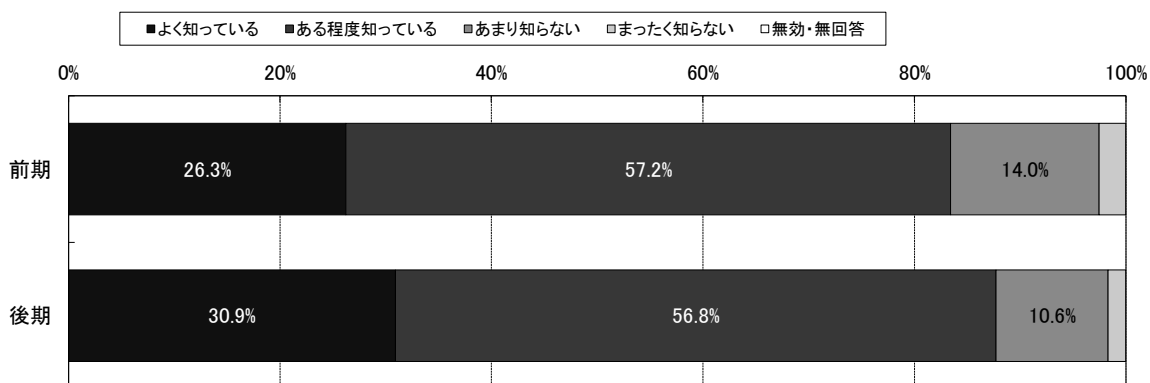
③科目分類別

・肯定的な回答が多かった順でみると、その他－後期（94.0%）、保健体育科目－前期（91.3%）、資格科目－後期（89.7%）、外国語科目－後期（89.6%）、保健体育科目－後期（88.3%）、その他－前期（88.0%）であった。
 ・否定的な回答が多かった順でみると、教養教育科目－前期（18.6%）、外国語科目－前期（16.4%）、専門科目－前期（15.6%）、資格科目－前期（14.9%）、教養教育科目－後期（14.1%）、その他－前期（12.1%）であった。

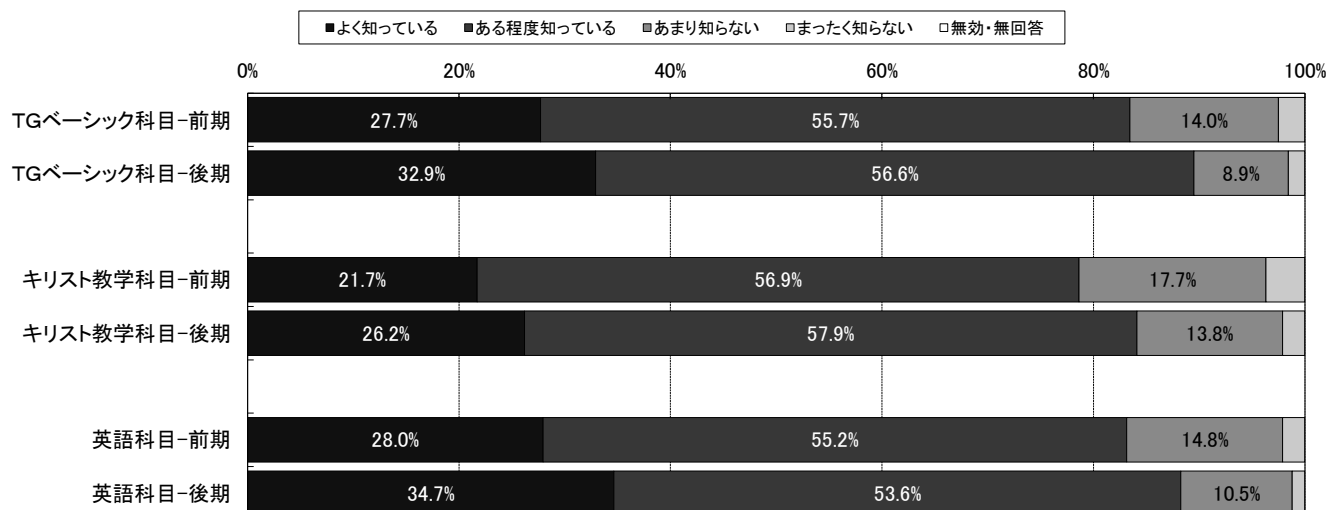
④受講者規模別

・肯定的な回答が多かった順でみると、19名以下－後期（92.9%）、20～49名－後期（89.0%）、19名以下－前期（88.8%）、50～99名－後期（87.8%）、200名以上－後期（87.2%）であった。
 ・否定的な回答が多かった順でみると、100～199名－前期（17.7%）、200名以上－前期（16.8%）、50～99名－前期（16.8%）、20～49名－前期（15.3%）、100～199名－後期（14.0%）であった。

①全体




②特定科目別

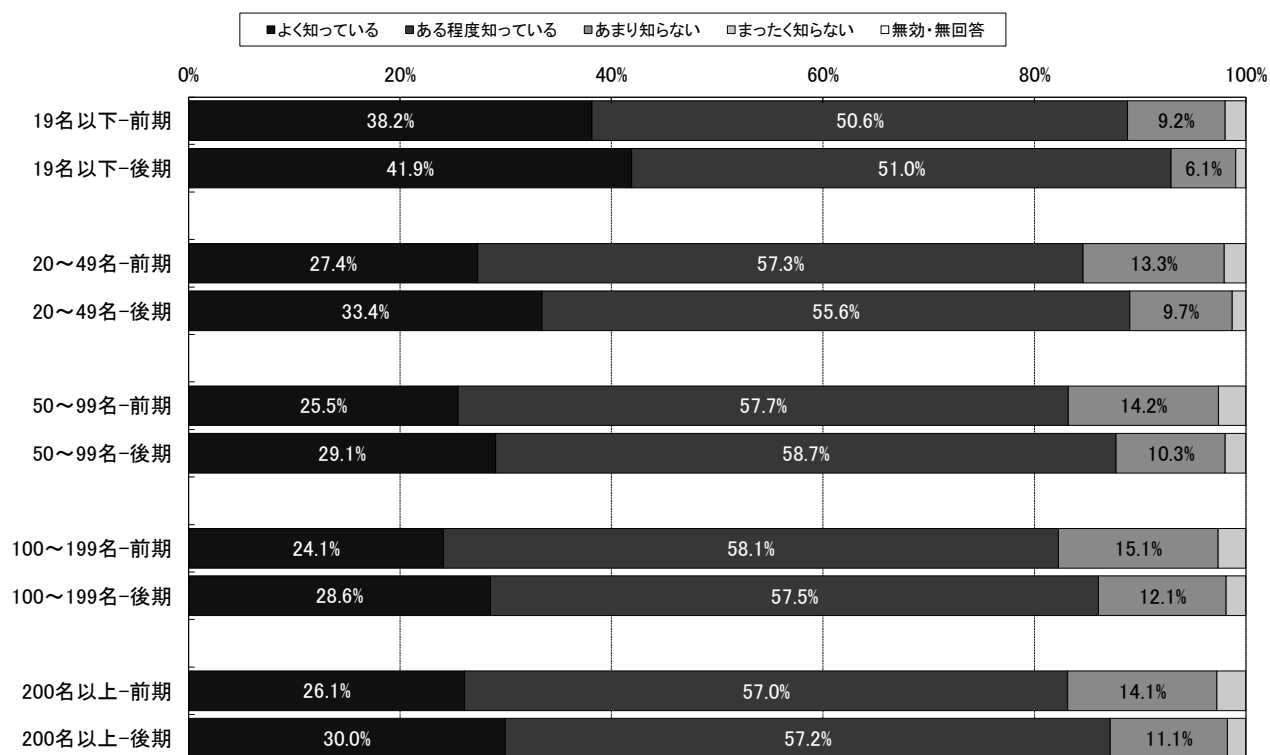


問6 あなたは、この授業の到達目標を知っていますか。

③科目分類別



④受講者規模別



問7 この授業は、シラバスの授業計画どおりに行われましたか。

①全体

・肯定的な回答（「行われた」と「ある程度行われた」を合計した割合）が前期：96.0%、後期：96.7%であった。
 反対に否定的な回答（「まったく行われなかった」と「あまり行われなかった」を合計した割合）は前期：4.1%、後期：3.4%であった。

②特定科目別

・肯定的な回答が多かった順でみると、TGベーシック科目－後期（98.2%）、キリスト教学科目－後期（97.6%）、英語科目－後期（97.5%）であった。
 ・否定的な回答が多かった順でみると、英語科目－前期（3.3%）、TGベーシック科目－前期（2.8%）、キリスト教学科目－前期（2.7%）であった。

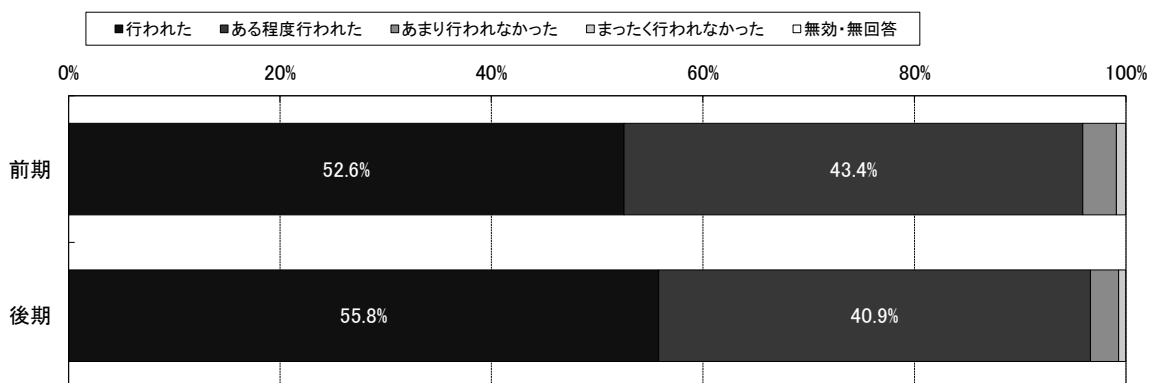
③科目分類別

・肯定的な回答が多かった順でみると、保健体育科目－前期（98.4%）、教養教育科目－後期（97.4%）、外国語科目－後期（97.3%）、外国語科目－前期（97.0%）、資格科目－後期（96.6%）、教養教育科目－前期（96.5%）であった。
 ・否定的な回答が多かった順でみると、保健体育科目－後期（5.3%）、資格科目－前期（4.6%）、専門科目－前期（4.6%）、その他－前期（4.2%）、専門科目－後期（3.9%）、その他－後期（3.8%）であった。

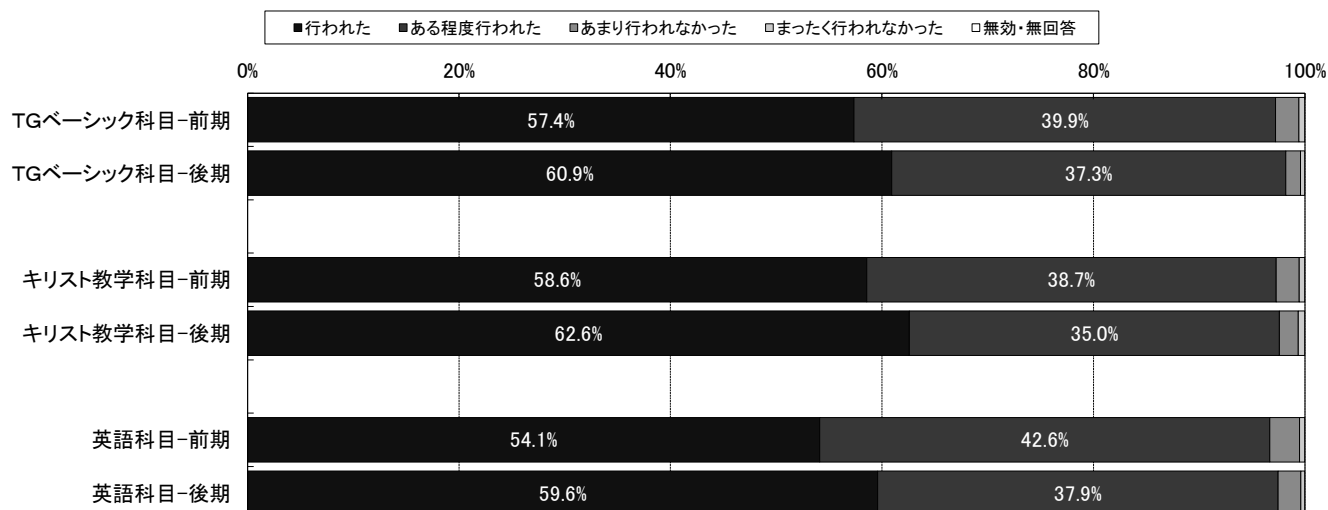
④受講者規模別

・肯定的な回答が多かった順でみると、200名以上－後期（97.9%）、20～49名－後期（96.7%）、100～199名－後期（96.6%）、20～49名－前期（96.6%）、50～99名－前期（96.1%）であった。
 ・否定的な回答が多かった順でみると、19名以下－後期（4.6%）、19名以下－前期（4.3%）、100～199名－前期（4.3%）、200名以上－前期（4.2%）、50～99名－後期（4.1%）であった。

①全体

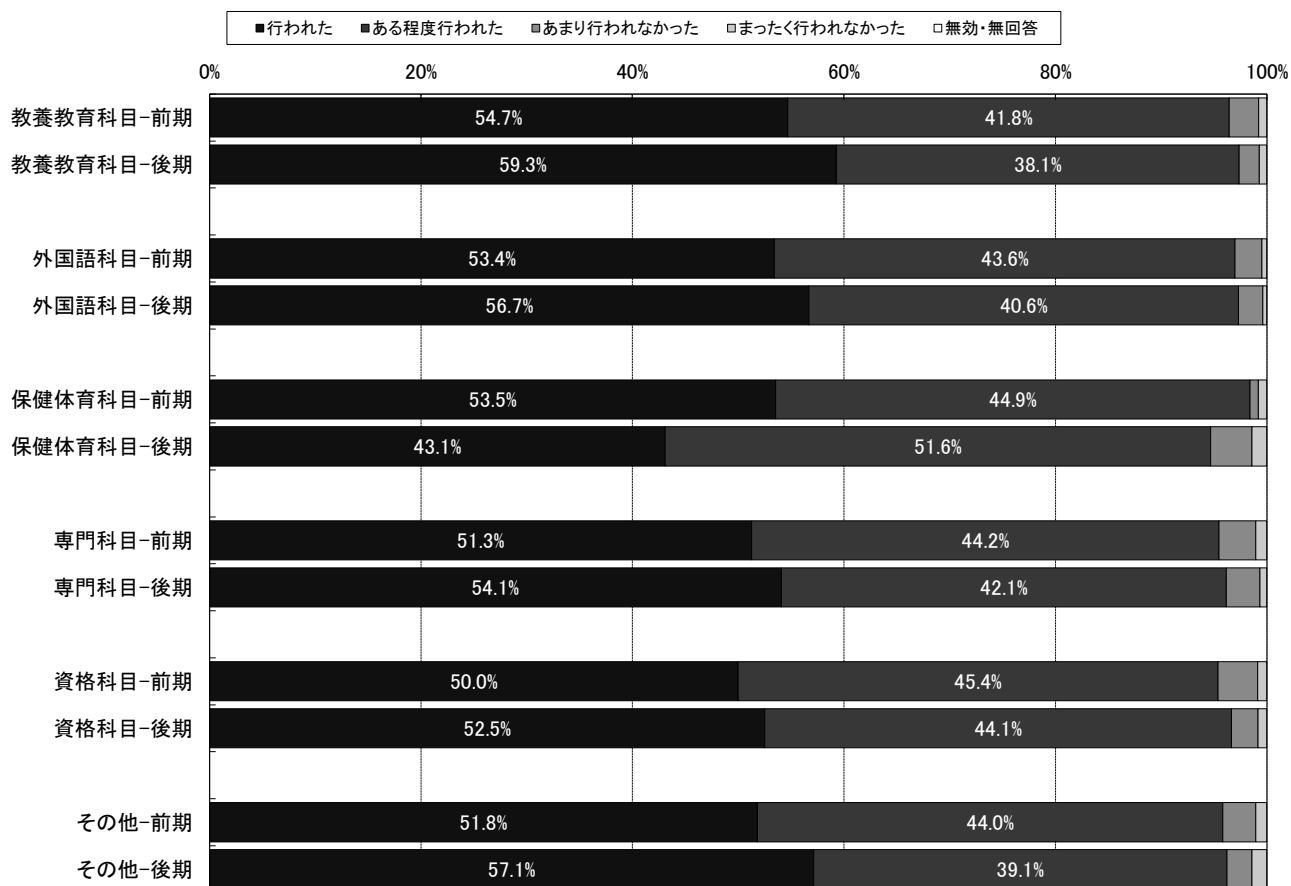


②特定科目別

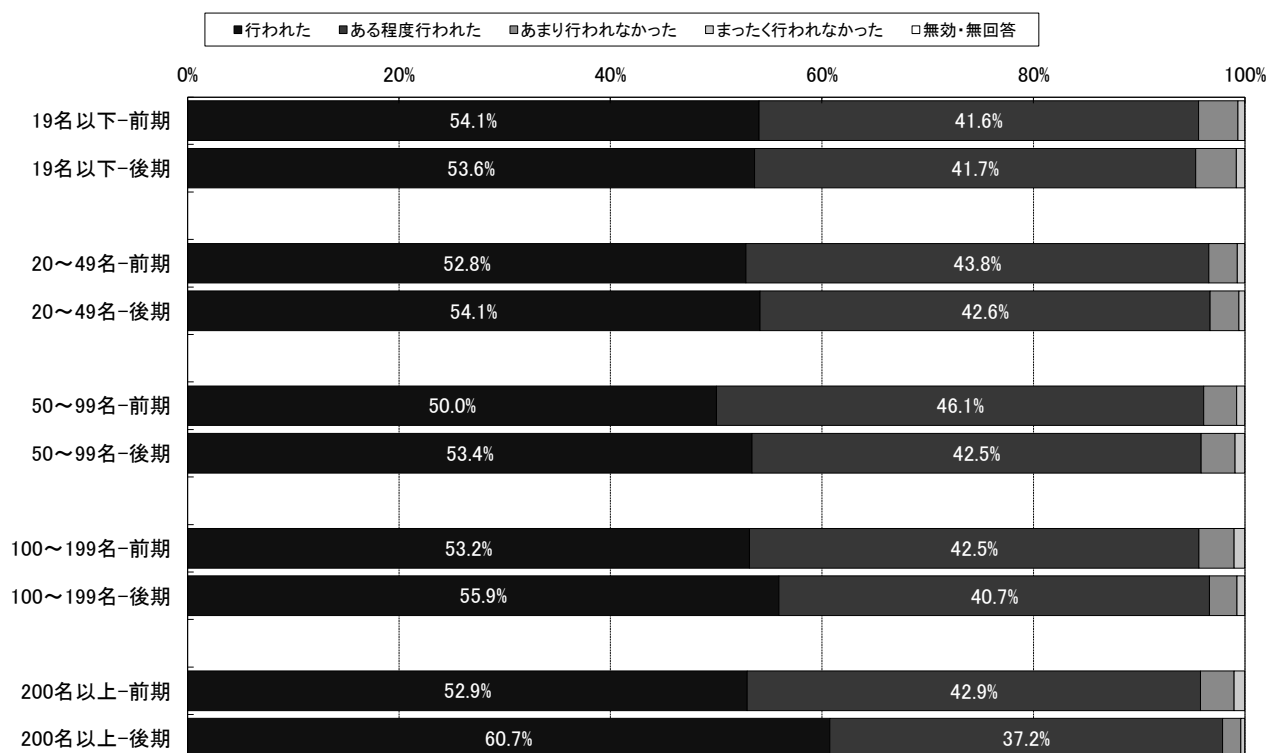


問7 この授業は、シラバスの授業計画どおりに行われましたか。

③科目分類別



④受講者規模別



問8 あなたは、この授業の成績評価の方法・基準を知っていますか。

①全体

・肯定的な回答（「よく知っている」と「ある程度知っている」を合計した割合）が前期：85.9%、後期：90.8%であった。
 反対に否定的な回答（「まったく知らない」と「あまり知らない」を合計した割合）は前期：14.1%、後期：9.2%であった。

②特定科目別

・肯定的な回答が多かった順でみると、英語科目－後期（92.4%）、キリスト教学科目－後期（90.5%）、TGベーシック科目－後期（90.5%）であった。
 ・否定的な回答が多かった順でみると、キリスト教学科目－前期（18.9%）、英語科目－前期（14.3%）、TGベーシック科目－前期（13.7%）であった。

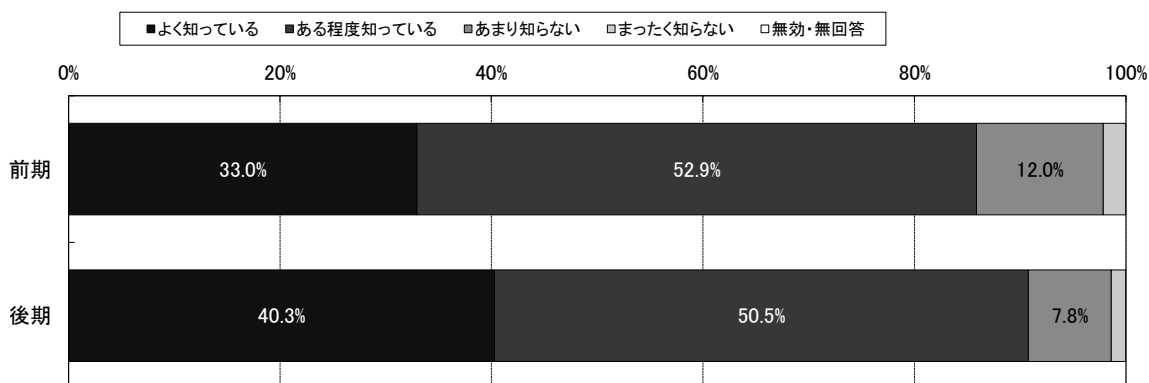
③科目分類別

・肯定的な回答が多かった順でみると、保健体育科目－前期（93.7%）、その他－後期（92.5%）、外国語科目－後期（91.4%）、専門科目－後期（91.3%）、資格科目－後期（90.5%）、教養教育科目－後期（89.9%）であった。
 ・否定的な回答が多かった順でみると、保健体育科目－後期（19.0%）、外国語科目－前期（16.2%）、教養教育科目－前期（15.9%）、資格科目－前期（13.0%）、専門科目－前期（12.9%）、その他－前期（12.1%）であった。

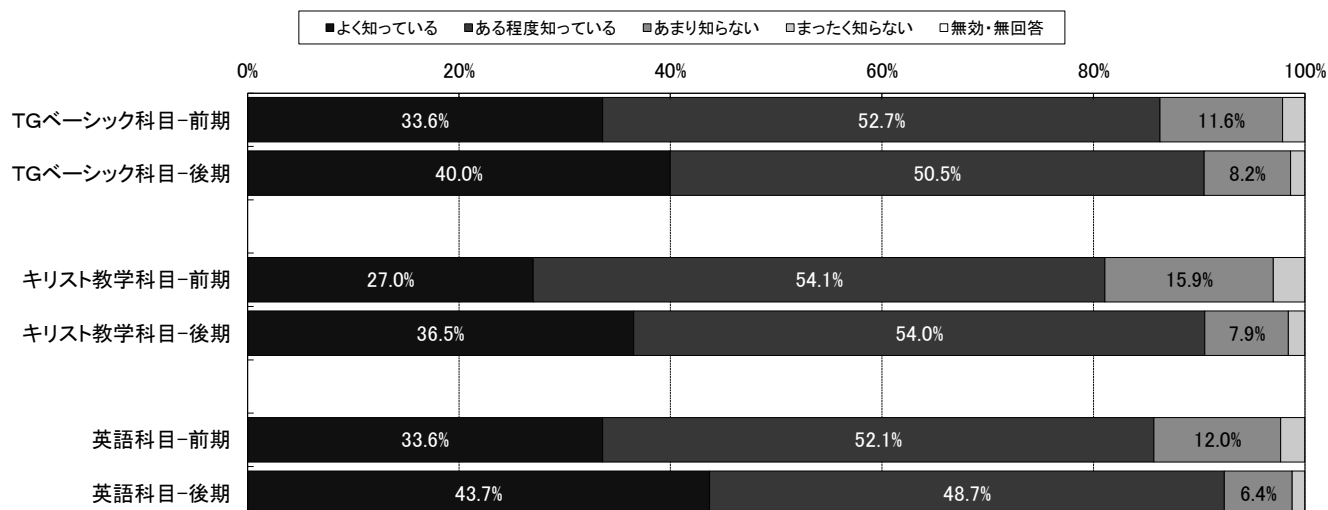
④受講者規模別

・肯定的な回答が多かった順でみると、200名以上－後期（93.1%）、19名以下－後期（91.2%）、20～49名－後期（90.7%）、100～199名－後期（90.1%）、50～99名－後期（89.4%）であった。
 ・否定的な回答が多かった順でみると、100～199名－前期（14.8%）、20～49名－前期（14.5%）、50～99名－前期（14.1%）、200名以上－前期（13.5%）、19名以下－前期（13.0%）であった。

①全体




②特定科目別

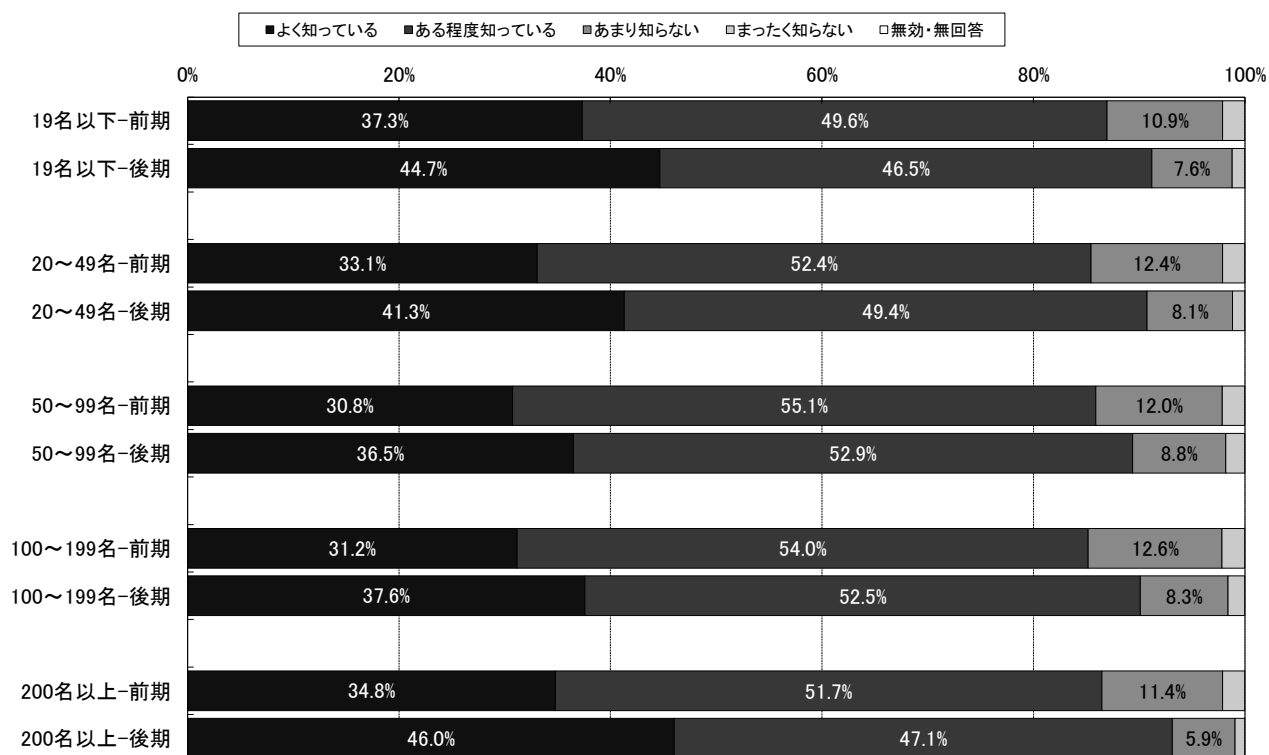


問8 あなたは、この授業の成績評価の方法・基準を知っていますか。

③科目分類別



④受講者規模別



問9-1 あなたは、この授業の内容を理解できましたか。

①全体

・肯定的な回答（「よく理解できた」と「ある程度理解できた」を合計した割合）が前期：88.6%、後期：91.4%であった。
 反対に否定的な回答（「まったく理解できなかった」と「あまり理解できなかった」を合計した割合）は前期：11.4%、後期：8.5%であった。

②特定科目別

・肯定的な回答が多かった順でみると、TGベーシック科目－後期（95.7%）、英語科目－後期（94.9%）、キリスト教学科目－後期（92.5%）であった。
 ・否定的な回答が多かった順でみると、キリスト教学科目－前期（12.4%）、TGベーシック科目－前期（8.8%）、英語科目－前期（7.7%）であった。

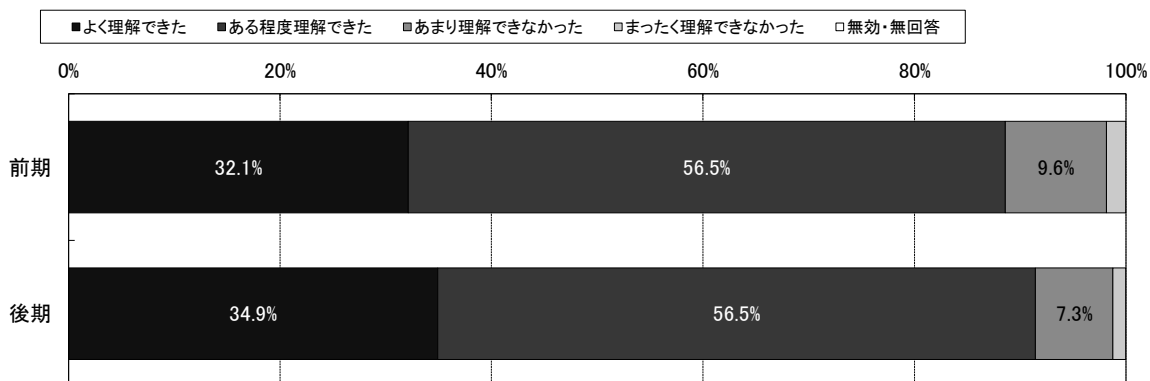
③科目分類別

・肯定的な回答が多かった順でみると、保健体育科目－後期（95.7%）、その他－後期（95.1%）、外国語科目－後期（94.6%）、資格科目－前期（93.7%）、その他－前期（93.7%）、保健体育科目－前期（92.9%）であった。
 ・否定的な回答が多かった順でみると、専門科目－前期（12.6%）、教養教育科目－前期（11.5%）、専門科目－後期（10.0%）、資格科目－後期（8.5%）、外国語科目－前期（8.3%）、教養教育科目－後期（7.5%）であった。

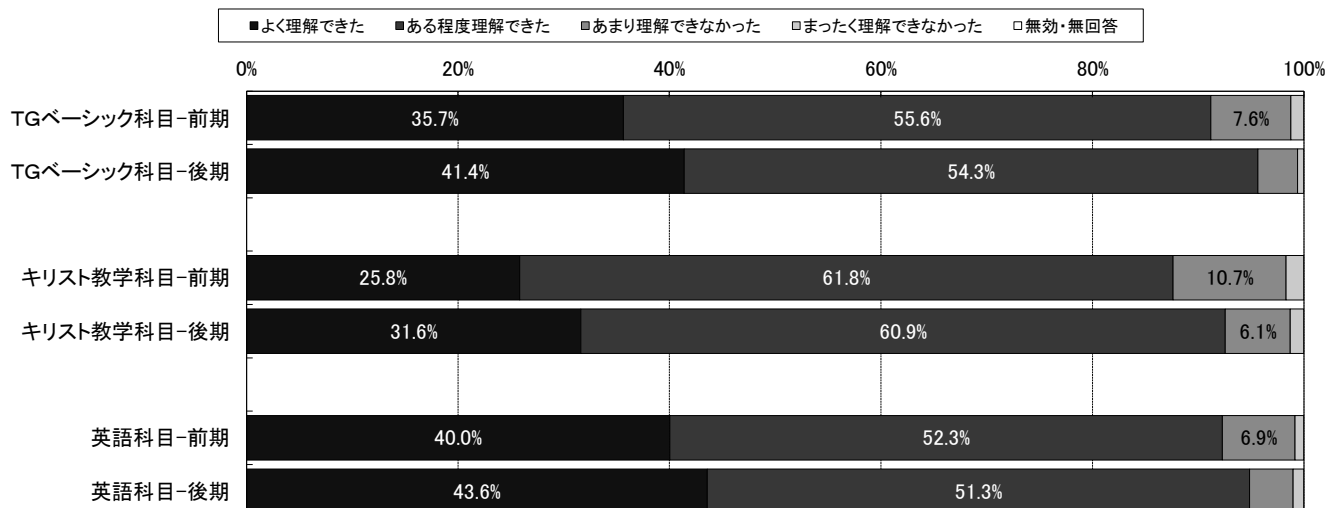
④受講者規模別

・肯定的な回答が多かった順でみると、19名以下－後期（96.7%）、19名以下－前期（94.5%）、20～49名－後期（92.6%）、200名以上－後期（92.6%）、20～49名－前期（90.4%）であった。
 ・否定的な回答が多かった順でみると、50～99名－前期（13.1%）、200名以上－前期（12.0%）、100～199名－前期（11.8%）、50～99名－後期（10.9%）、100～199名－後期（9.7%）であった。

①全体

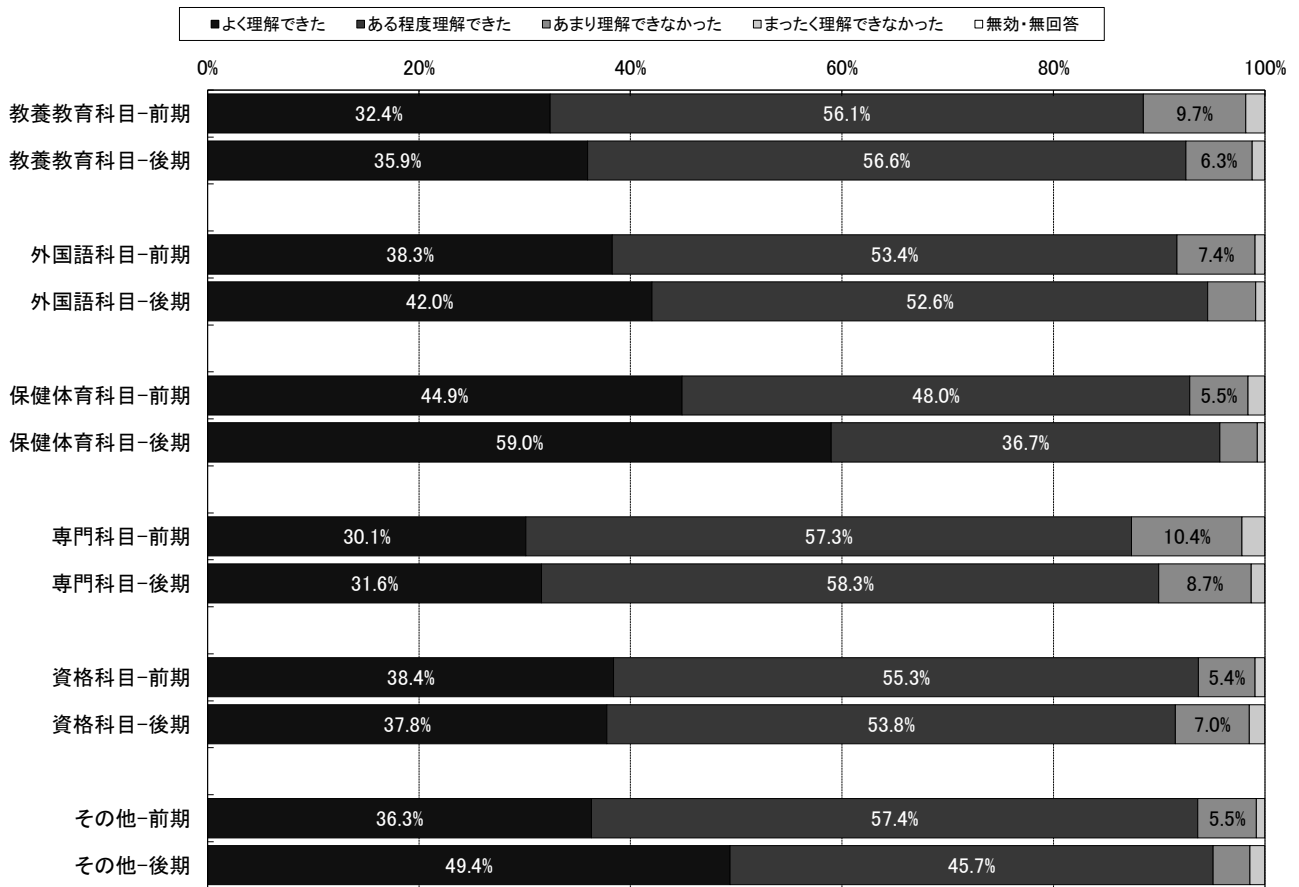


②特定科目別

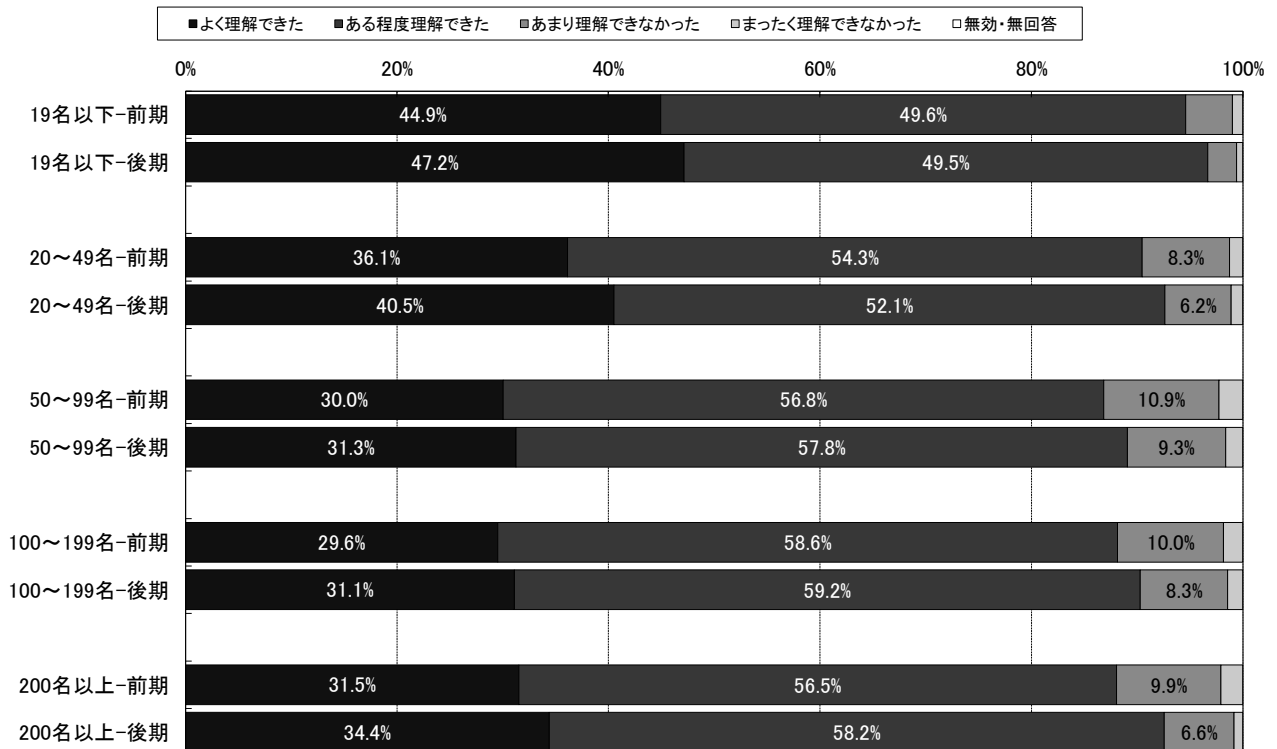


問9-1 あなたは、この授業の内容を理解できましたか。

③科目分類別



④受講者規模別



問10-1 あなたは、この授業の内容に興味がもてましたか。

①全体

・肯定的な回答（「大いにもてた」と「ある程度もてた」を合計した割合）が前期：87.3%、後期：90.4%であった。
 反対に否定的な回答（「まったくもてなかった」と「あまりもてなかった」を合計した割合）は前期：12.8%、後期：9.6%であった。

②特定科目別

・肯定的な回答が多かった順でみると、TGベーシック科目－後期（92.7%）、英語科目－後期（91.3%）、TGベーシック科目－前期（87.6%）であった。
 ・否定的な回答が多かった順でみると、キリスト教学科目－前期（17.5%）、キリスト教学科目－後期（13.5%）、英語科目－前期（13.2%）であった。

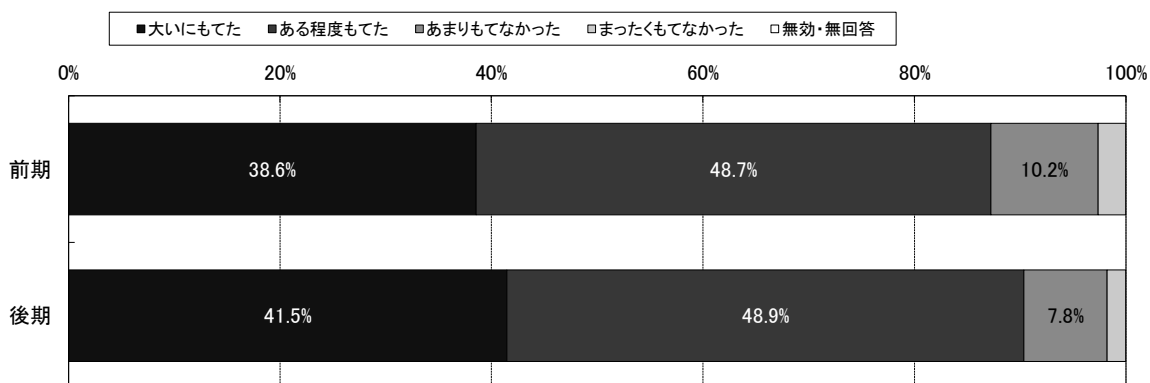
③科目分類別

・肯定的な回答が多かった順でみると、保健体育科目－前期（96.8%）、保健体育科目－後期（96.4%）、その他－後期（94.6%）、資格科目－前期（92.5%）、外国語科目－後期（92.1%）、資格科目－後期（91.1%）であった。
 ・否定的な回答が多かった順でみると、教養教育科目－前期（13.9%）、専門科目－前期（13.1%）、外国語科目－前期（10.6%）、教養教育科目－後期（10.4%）、専門科目－後期（9.9%）、その他－前期（9.3%）であった。

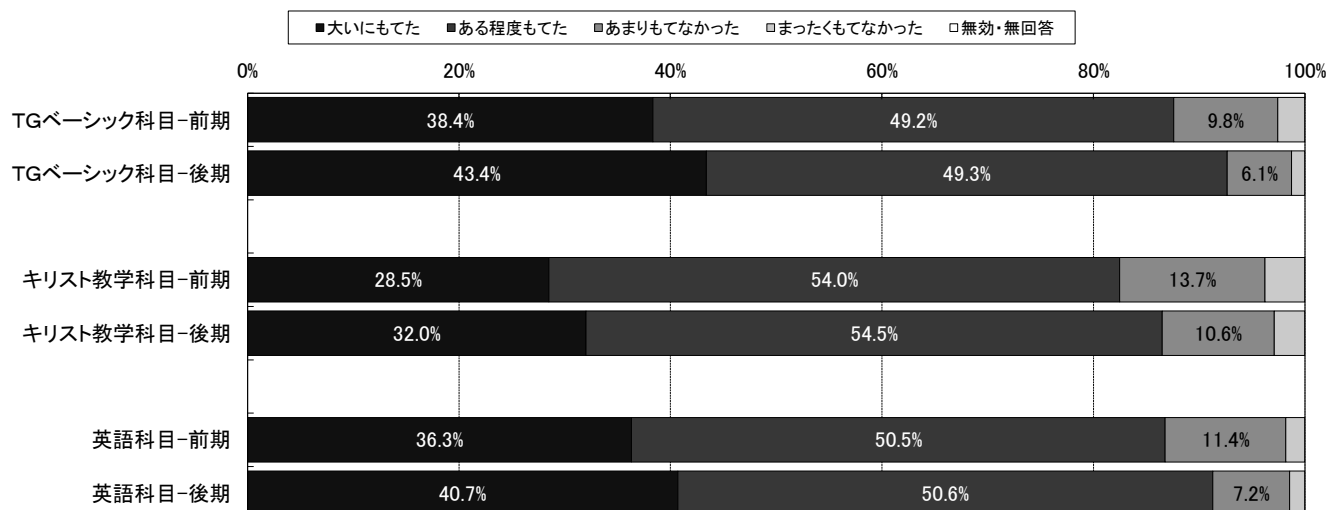
④受講者規模別

・肯定的な回答が多かった順でみると、19名以下－後期（96.3%）、19名以下－前期（94.5%）、20～49名－後期（91.3%）、200名以上－後期（90.9%）、100～199名－後期（89.0%）であった。
 ・否定的な回答が多かった順でみると、100～199名－前期（13.7%）、200名以上－前期（13.6%）、50～99－前期（12.7%）、20～49名－前期（11.6%）、50～99－後期（11.1%）であった。

①全体



②特定科目別




問10-1 あなたは、この授業の内容に興味がもてましたか。

③科目分類別



④受講者規模別



問11-1 あなたは、この授業によって得られた成果がありましたか。

①全体

・肯定的な回答（「大いにあった」と「ある程度あった」を合計した割合）が前期：90.9%、後期：93.3%であった。
 反対に否定的な回答（「まったくなかった」と「あまりなかった」を合計した割合）は前期：9.1%、後期：6.7%であった。

②特定科目別

・肯定的な回答が多かった順でみると、TGベーシック科目－後期（95.0%）、英語科目－後期（94.0%）、TGベーシック科目－前期（92.0%）であった。
 ・否定的な回答が多かった順でみると、キリスト教学科目－前期（13.4%）、キリスト教学科目－後期（10.2%）、英語科目－前期（8.1%）であった。

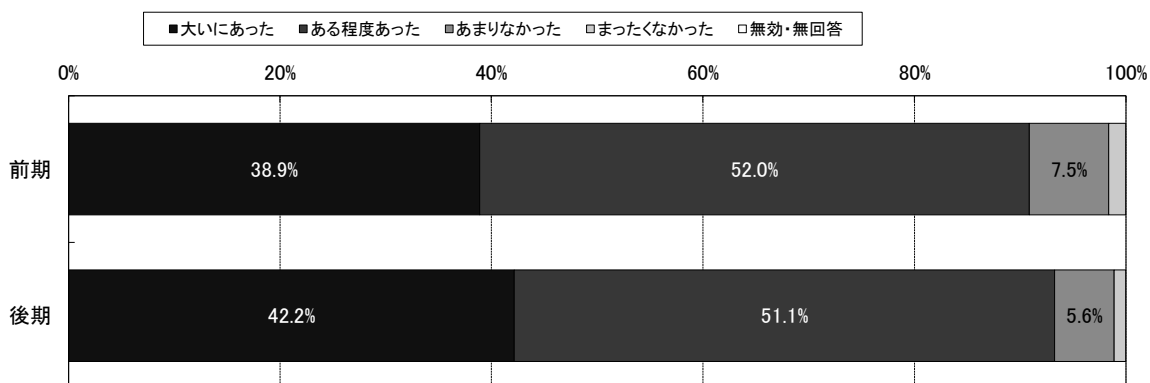
③科目分類別

・肯定的な回答が多かった順でみると、保健体育科目－前期（96.0%）、保健体育科目－後期（95.8%）、その他－後期（95.2%）、外国語科目－後期（94.4%）、資格科目－前期（94.3%）、専門科目－後期（93.3%）であった。
 ・否定的な回答が多かった順でみると、教養教育科目－前期（10.1%）、専門科目－前期（9.3%）、教養教育科目－後期（7.2%）、資格科目－後期（7.1%）、外国語科目－前期（7.1%）、その他－前期（7.1%）であった。

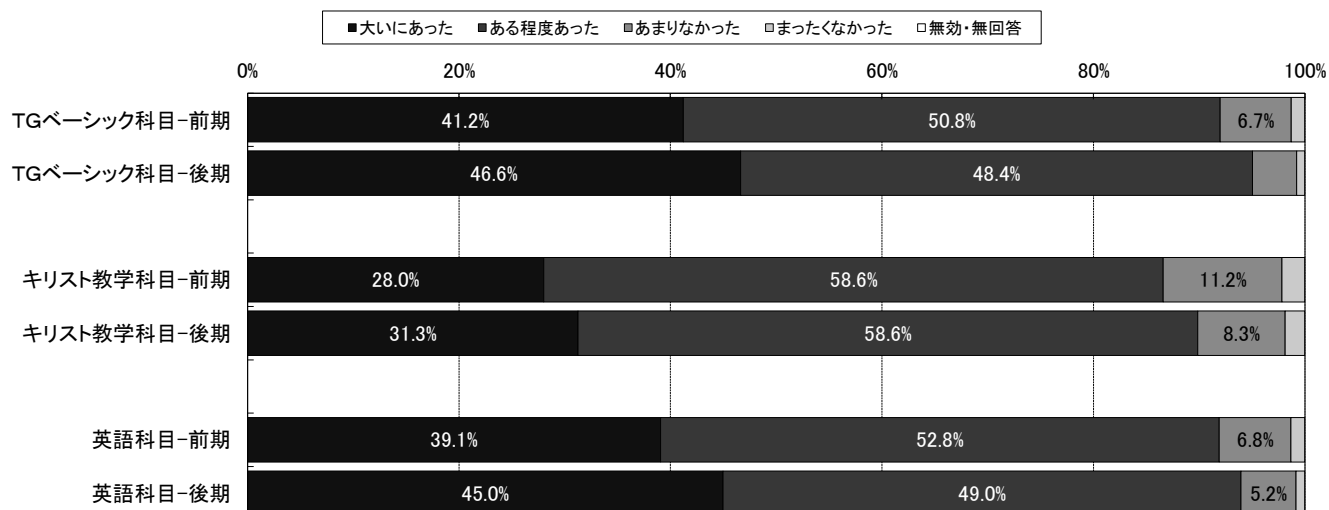
④受講者規模別

・肯定的な回答が多かった順でみると、19名以下－後期（97.2%）、19名以下－前期（96.3%）、200名以上－後期（93.9%）、20～49名－後期（93.7%）、50～99名－後期（92.5%）であった。
 ・否定的な回答が多かった順でみると、200名以上－前期（10.1%）、100～199名－前期（9.8%）、50～99名－前期（9.0%）、100～199名－後期（7.8%）、20～49名－前期（7.8%）であった。

①全体




②特定科目別

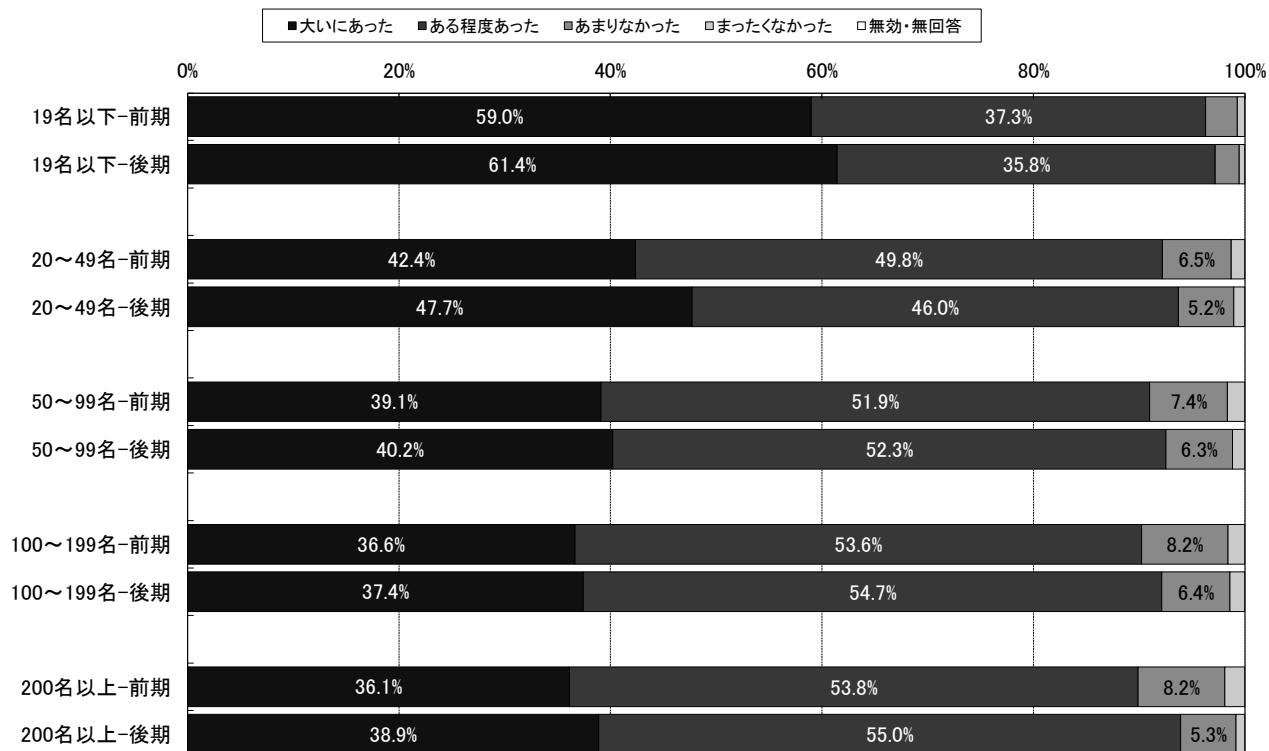


問11-1 あなたは、この授業によって得られた成果がありましたか。

③科目分類別



④受講者規模別



問11-2 その成果は次のうちどれにあたりますか。(複数回答可)

①全体

・回答が多かった順でみると、「知識の獲得・理解」(前期:79.0%、後期:80.3%)、「思考力」(前期:46.4%、後期:47.5%)、「技術・技能の習得」(前期:27.7%、後期:29.5%)、「表現力」(前期:23.7%、後期:26.9%)、「主体的学修力」(前期:21.0%、後期:24.2%)、「評価・判断力」(前期:21.3%、後期:22.8%)、「その他」(前期:0.8%、後期:0.7%)であった。

②特定科目別

・【 TGベーシック科目 】で最も回答が多かったのは、「知識の獲得・理解」(前期:71.7%、後期:71.1%)であった。
 ・【 キリスト教学科目 】で最も回答が多かったのは、「知識の獲得・理解」(前期:73.8%、後期:74.3%)であった。
 ・【 英語科目 】で最も回答が多かったのは、「知識の獲得・理解」(前期:81.1%、後期:82.6%)であった。

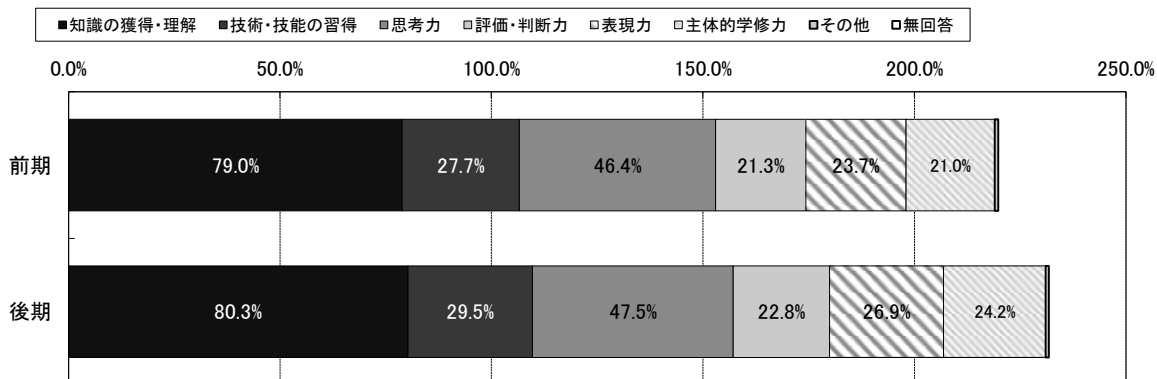
③科目分類別

・【 教養教育科目 】で最も回答が多かったのは、「知識の獲得・理解」(前期:76.0%、後期:76.3%)であった。
 ・【 外国語科目 】で最も回答が多かったのは、「知識の獲得・理解」(前期:83.8%、後期:84.6%)であった。
 ・【 保健体育科目 】で最も回答が多かったのは、前期は、「知識の獲得・理解」(92.1%)、後期は「技術・技能の習得」(64.3%)であった。
 ・【 専門科目 】で最も回答が多かったのは、「知識の獲得・理解」(前期:80.5%、後期:82.5%)であった。
 ・【 資格科目 】で最も回答が多かったのは、「知識の獲得・理解」(前期:81.7%、後期:82.8%)であった。
 ・【 その他 】で最も回答が多かったのは、前期は、「知識の獲得・理解」(67.5%)、後期は「思考力」(68.8%)であった。


④受講者規模別

・【 19名以下 】で最も回答が多かったのは、「知識の獲得・理解」(前期:72.5%、後期:74.4%)であった。
 ・【 20～49名 】で最も回答が多かったのは、「知識の獲得・理解」(前期:79.0%、後期:77.0%)であった。
 ・【 50～99名 】で最も回答が多かったのは、「知識の獲得・理解」(前期:79.8%、後期:81.3%)であった。
 ・【 100～199名 】で最も回答が多かったのは、「知識の獲得・理解」(前期:79.4%、後期:79.8%)であった。
 ・【 200名以上 】で最も回答が多かったのは、「知識の獲得・理解」(前期:79.1%、後期:85.7%)であった。

①全体




②特定科目別

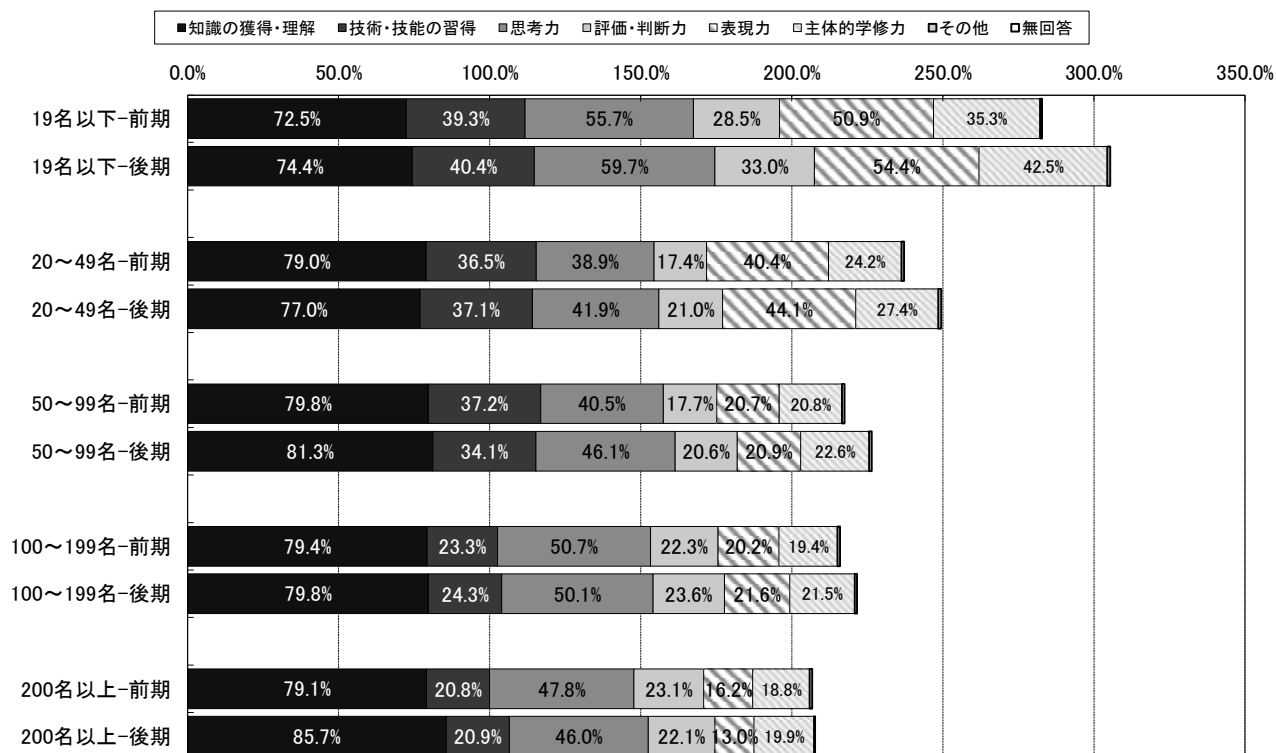


問11-2 その成果は次のうちどれにあたりますか。(複数回答可)

③科目分類別



④受講者規模別



問12-1 あなたは、この授業で学んだことがこれからの人生において何らかの形で役立つと思いますか。

①全体

・肯定的な回答（「役立つ」と「どちらかといえば役立つ」を合計した割合）が前期：91.6%、後期：93.7%であった。
 反対に否定的な回答（「役立つしない」と「どちらかといえば役立つしない」を合計した割合）は前期：8.4%、後期：6.3%であった。

②特定科目別

・肯定的な回答が多かった順でみると、TGベーシック科目-後期（96.9%）、英語科目-後期（96.4%）、英語科目-前期（95.3%）であった。
 ・否定的な回答が多かった順でみると、キリスト教学科目-前期（19.4%）、キリスト教学科目-後期（14.4%）、TGベーシック科目-前期（6.4%）であった。


③科目分類別

・肯定的な回答が多かった順でみると、保健体育科目-前期（98.5%）、外国語科目-後期（96.1%）、その他-前期（95.5%）、資格科目-前期（95.5%）、その他-後期（95.4%）、外国語科目-前期（95.0%）であった。
 ・否定的な回答が多かった順でみると、教養教育科目-前期（10.0%）、専門科目-前期（8.5%）、教養教育科目-後期（7.7%）、保健体育科目-後期（6.7%）、資格科目-後期（6.2%）、専門科目-後期（6.1%）であった。

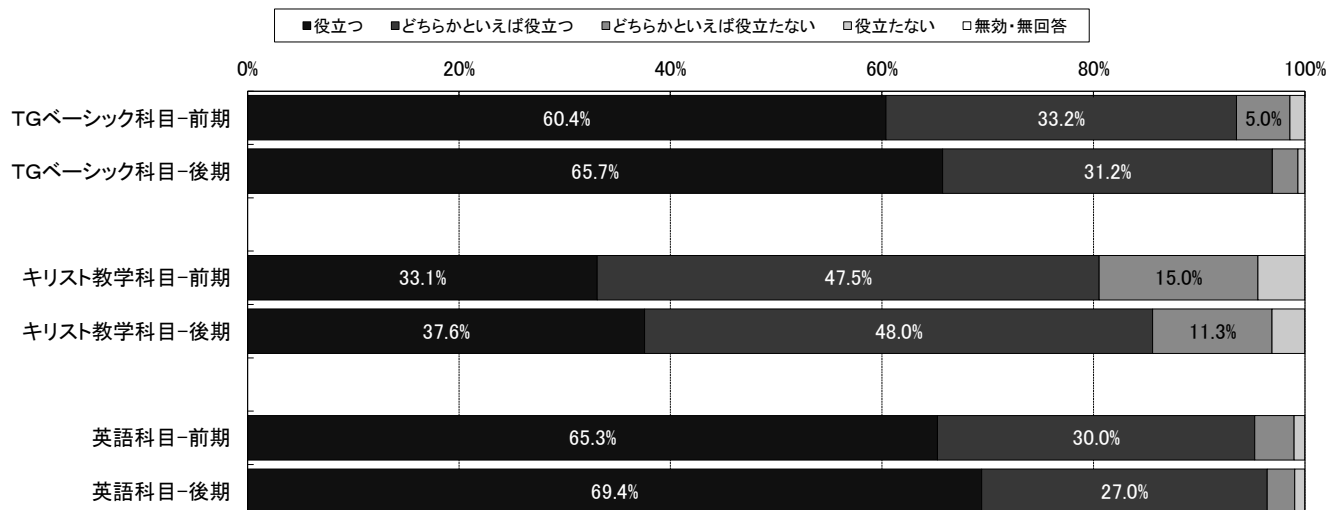
④受講者規模別

・肯定的な回答が多かった順でみると、19名以下-後期（96.9%）、19名以下-前期（96.4%）、20~49名-後期（95.0%）、200名以上-後期（94.2%）、20~49名-前期（93.8%）であった。
 ・否定的な回答が多かった順でみると、100~199名-前期（10.2%）、50~99名-前期（8.6%）、200名以上-前期（8.5%）、100~199名-後期（7.7%）、50~99名-後期（7.3%）であった。

①全体



②特定科目別




問12-1 あなたは、この授業で学んだことがこれからの人生において何らかの形で役立つと思いますか。

③科目分類別



④受講者規模別



II. 資料編

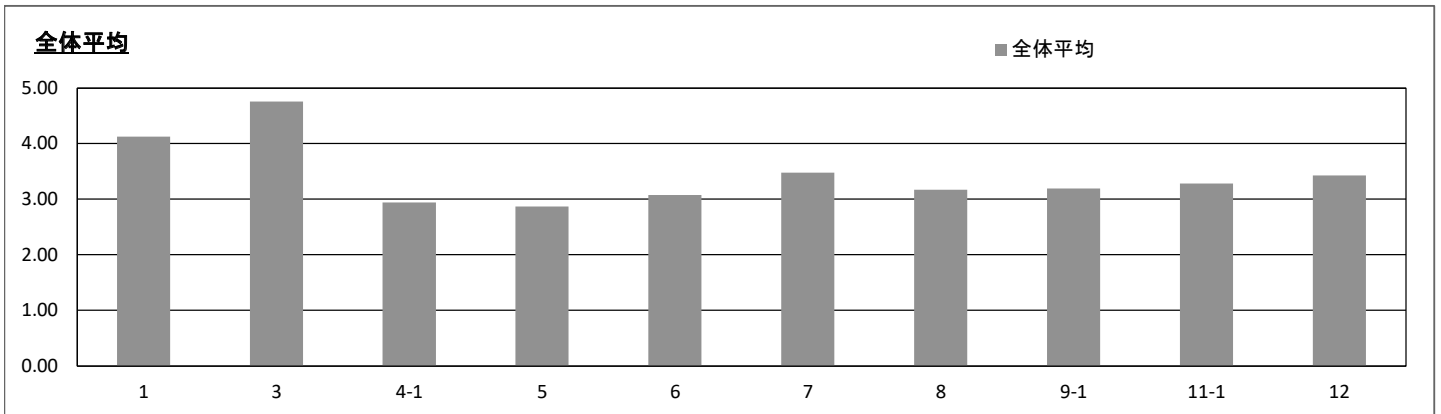
<1. 全体集計>

(※ 回答率 - 有効回答のみ。)

文学部				経済学部		経営学部	法学部
英文	総合人文	歴史	教育	経済	共生社会経済	経営	法律
4,029	1,034	3,395	1,186	6,325	3,617	6,267	5,649
工学部				教養学部			
機械知能工	電気情報工 電気電子工	電子工 情報基盤工	環境建設工	人間科	言語文化	情報科	地域構想
2,836	2,437	2,016	2,500	2,839	2,183	2,619	2,046

受講者数	110,366
回答者数	50,978

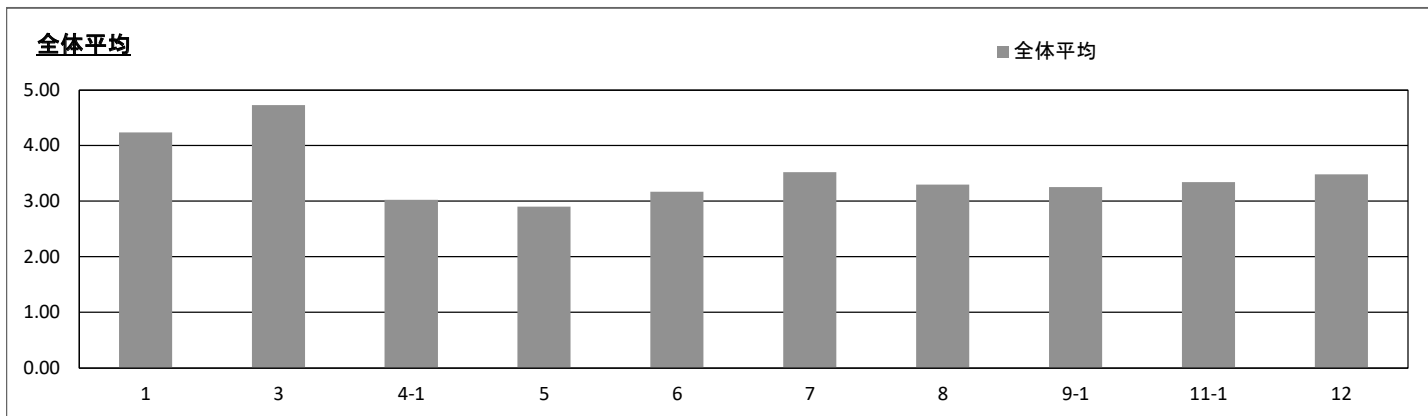
問	設問文	平均	回答数/回答率(%)								有効回答	無効回答
			たいへん 良い授業だった	どちらかといえば 良い授業だった	どちらとも いえない	どちらかといえば 良くない授業だった	たいへん 良くない授業だった					
1	この授業を総合評価してください。	4.12	19,831 38.9%	21,577 42.3%	6,569 12.9%	1,983 3.9%	1,018 2.0%				50,978	0
2	あなたは、この授業の履修では、特にどんな力が必要だったと思いますか。(複数回答可)	-	38,910 76.3%	13,494 26.5%	24,373 47.8%	10,781 21.1%	13,870 27.2%	16,178 31.7%	324 0.6%	324 0.6%	50,978	0
3	あなたはこの授業をどのくらい欠席しましたか。	4.76	0回 43,381 85.1%	1回 4,552 8.9%	2~3回 2,041 4.0%	4~5回 193 0.4%	6回以上 811 1.6%				50,978	0
4-1	あなたは、平均すると1回の授業につき、予習・復習や関連学習をどのくらいしましたか。	2.94	2時間以上 4,894 9.6%	1~2時間未満 11,719 23.0%	30分~1時間未満 16,238 31.9%	30分未満 11,779 23.1%	まったくしていない 6,348 12.5%				50,978	0
5	授業以外での学習について、担当教員から指示や指導はありましたか。	2.87	よくあった 14,030 27.5%	ときどきあった 20,582 40.4%	あまりなかった 11,941 23.4%	まったくなかった 4,425 8.7%					50,978	0
6	あなたは、この授業の到達目標を知っていますか。	3.07	よく知っている 13,383 26.3%	ある程度知っている 29,149 57.2%	あまり知らない 7,157 14.0%	まったく知らない 1,289 2.5%					50,978	0
7	この授業は、シラバスの授業計画どおりに行われましたか。	3.48	行われた 26,795 52.6%	ある程度行われた 22,111 43.4%	あまり行われなかった 1,614 3.2%	まったく行われなかった 458 0.9%					50,978	0
8	あなたは、この授業の成績評価の方法・基準を知っていますか。	3.17	よく知っている 16,803 33.0%	ある程度知っている 26,973 52.9%	あまり知らない 6,115 12.0%	まったく知らない 1,087 2.1%					50,978	0
9-1	あなたは、この授業の内容を理解できましたか。	3.19	よく理解できた 16,380 32.1%	ある程度理解できた 28,783 56.5%	あまり理解できなかった 4,875 9.6%	まったく理解できなかった 940 1.8%					50,978	0
10-1	あなたは、この授業の内容に興味がもてましたか。	3.23	大いにもてた 19,655 38.6%	ある程度もてた 24,812 48.7%	あまりもてなかった 5,176 10.2%	まったくもてなかった 1,335 2.6%					50,978	0
11-1	あなたは、この授業によって得られた成果がありましたか。	3.28	大いにあった 19,832 38.9%	ある程度あった 26,489 52.0%	あまりなかった 3,834 7.5%	まったくなかった 823 1.6%					50,978	0
11-2	その成果は次のうちどれに当てはまりますか。(複数回答可)	-	知識の獲得・理解 40,249 79.0%	技術・技能の習得 14,113 27.7%	思考力 23,643 46.4%	評価・判断力 10,869 21.3%	表現力 12,078 23.7%	主体的学修力 10,697 21.0%	その他 419 0.8%	419 0.8%	50,978	0
12	あなたは、この授業で学んだことがこれからの人生において何らかの形で役立つと思いますか。	3.43	役立つ 26,966 52.9%	どちらかといえば役立つ 19,732 38.7%	どちらかといえば役立たない 3,331 6.5%	役立たない 949 1.9%					50,978	0



文学部				経済学部		経営学部	法学部
英文	総合人文	歴史	教育	経済	共生社会経済	経営	法律
2,919	661	2,188	1,010	3,565	1,755	3,679	3,643
工学部				教養学部			
機械知能工	電気情報工 電気電子工	電子工 情報基盤工	環境建設工	人間科	言語文化	情報科	地域構想
1,663	1,992	1,411	2,246	1,618	1,360	1,764	1,250

受講者数	89,183
回答者数	32,724

問	設問文	平均	回答数/回答率(%)										有効回答	無効回答	
			たいへん 良い授業だった	どちらかといえば 良い授業だった	どちらとも いえない	どちらかといえば 良くない授業だった	たいへん 良くない授業だった	知識を 習得する力	技術・技能を 習得する力	ものごとをよく 考える力	評価や判断する力	書く・話すなど 表現する力			自分で 学ぼうとする力
1	この授業を総合評価してください。	4.23	13,931 42.6%	14,169 43.3%	3,390 10.4%	842 2.6%	392 1.2%							32,724	0
2	あなたは、この授業の履修では、特にどんな力が必要だったと思いますか。(複数回答可)	-	25,838 79.0%	9,409 28.8%	15,908 48.6%	7,183 22.0%	10,105 30.9%	10,780 32.9%	182 0.6%					32,724	0
3	あなたはこの授業をどのくらい欠席しましたか。	4.73	0回	1回	2~3回	4~5回	6回以上							32,724	0
4-1	あなたは、平均すると1回の授業につき、予習・復習や関連学習をどのくらいしましたか。	3.02	2時間以上	1~2時間未満	30分~1時間未満	30分未満	まったくしていない							32,724	0
5	授業以外での学習について、担当教員から指示や指導はありましたか。	2.90	よくあった	ときどきあった	あまりなかった	まったくなかった								32,724	0
6	あなたは、この授業の到達目標を知っていますか。	3.17	よく知っている	ある程度知っている	あまり知らない	まったく知らない								32,724	0
7	この授業は、シラバスの授業計画どおりに行われましたか。	3.52	行われた	ある程度行われた	あまり行われなかった	まったく行われなかった								32,724	0
8	あなたは、この授業の成績評価の方法・基準を知っていますか。	3.30	よく知っている	ある程度知っている	あまり知らない	まったく知らない								32,724	0
9-1	あなたは、この授業の内容を理解できましたか。	3.25	よく理解できた	ある程度理解できた	あまり理解できなかった	まったく理解できなかった								32,724	0
10-1	あなたは、この授業の内容に興味がもてましたか。	3.30	大いにもてた	ある程度もてた	あまりもてなかった	まったくもてなかった								32,724	0
11-1	あなたは、この授業によって得られた成果がありましたか。	3.34	大いにあった	ある程度あった	あまりなかった	まったくなかった								32,724	0
11-2	その成果は次のうちどれに当たりますか。(複数回答可)	-	知識の獲得・理解	技術・技能の習得	思考力	評価・判断力	表現力	主体的学修力	その他					32,724	0
12	あなたは、この授業で学んだことがこれからの人生において何らかの形で役立つと思いますか。	3.48	役立つ	どちらかといえば役立つ	どちらかといえば役立つ	役立つ								32,724	0



<2. 特定科目別集計>

代表授業名	TGベーシック科目
-------	-----------

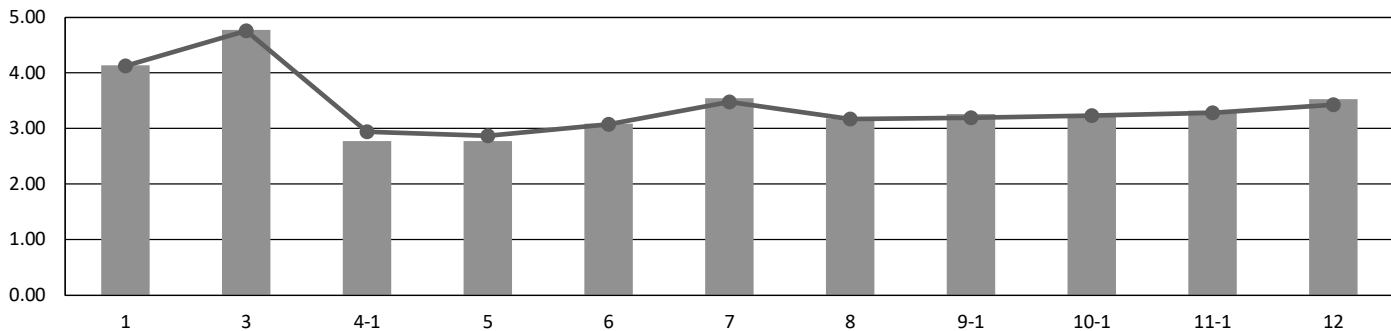
文学部				経済学部		経営学部	法学部
英文	総合人文	歴史	教育	経済	共生社会経済	経営	法律
451	92	277	148	864	392	919	839
工学部				教養学部			
機械知能工	電気情報工 電気電子工	電子工 情報基盤工	環境建設工	人間科	言語文化	情報科	地域構想
326	424	287	294	195	177	214	206

受講者数	12,544
回答者数	6,105

問	設問文	平均	回答数/回答率(%)										有効回答	無効回答
			たいへん 良い授業だった	どちらかといえば 良い授業だった	どちらとも いえない	どちらかといえば 良くない授業だった	たいへん 良くない授業だった	知識を 習得する力	技術・技能を 習得する力	ものごとをよく 考える力	評価や判断する力	書く・話すなど 表現する力		
1	この授業を総合評価してください。	4.13	2,375 38.9%	2,595 42.5%	818 13.4%	216 3.5%	101 1.7%						6,105	0
2	あなたは、この授業の履修では、特にどんな力が必要だったと思いますか。(複数回答可)	-	4,233 69.3%	1,687 27.6%	3,542 58.0%	1,852 30.3%	1,747 28.6%	1,740 28.5%	32 0.5%				6,105	0
3	あなたはこの授業をどのぐらい欠席しましたか。	4.77	0回 5,292 86.7%	1回 477 7.8%	2~3回 200 3.3%	4~5回 17 0.3%	6回以上 119 1.9%						6,105	0
4-1	あなたは、平均すると1回の授業につき、予習・復習や関連学習をどのぐらいしましたか。	2.77	2時間以上 451 7.4%	1~2時間未満 1,283 21.0%	30分~1時間未満 1,823 29.9%	30分未満 1,511 24.8%	まったくしていない 1,037 17.0%						6,105	0
5	授業以外での学習について、担当教員から指示や指導はありましたか。	2.77	よくあった 1,587 26.0%	ときどきあった 2,237 36.6%	あまりなかった 1,586 26.0%	まったくなかった 695 11.4%							6,105	0
6	あなたは、この授業の到達目標を知っていますか。	3.09	よく知っている 1,693 27.7%	ある程度知っている 3,402 55.7%	あまり知らない 857 14.0%	まったく知らない 153 2.5%							6,105	0
7	この授業は、シラバスの授業計画どおりに行われましたか。	3.54	行われた 3,502 57.4%	ある程度行われた 2,434 39.9%	あまり行われなかった 134 2.2%	まったく行われなかった 35 0.6%							6,105	0
8	あなたは、この授業の成績評価の方法・基準を知っていますか。	3.18	よく知っている 2,052 33.6%	ある程度知っている 3,216 52.7%	あまり知らない 708 11.6%	まったく知らない 129 2.1%							6,105	0
9-1	あなたは、この授業の内容を理解できましたか。	3.26	よく理解できた 2,177 35.7%	ある程度理解できた 3,392 55.6%	あまり理解できなかった 461 7.6%	まったく理解できなかった 75 1.2%							6,105	0
10-1	あなたは、この授業の内容に興味がもてましたか。	3.23	大いにもてた 2,342 38.4%	ある程度もてた 3,006 49.2%	あまりもてなかった 600 9.8%	まったくもてなかった 157 2.6%							6,105	0
11-1	あなたは、この授業によって得られた成果がありましたか。	3.32	大いにあった 2,517 41.2%	ある程度あった 3,100 50.8%	あまりなかった 410 6.7%	まったくなかった 78 1.3%							6,105	0
11-2	その成果は次のうちどれにあたりますか。(複数回答可)	-	知識の獲得・理解 4,375 71.7%	技術・技能の習得 1,831 30.0%	思考力 3,466 56.8%	評価・判断力 1,888 30.9%	表現力 1,622 26.6%	主体的学修力 1,192 19.5%	その他 48 0.8%				6,105	0
12	あなたは、この授業で学んだことがこれからの人生において何らかの形で役立つと思いますか。	3.53	役立つ 3,686 60.4%	どちらかといえば役立つ 2,025 33.2%	どちらかといえば役立たない 308 5.0%	役立たない 86 1.4%							6,105	0

当集計区分平均と全体平均との比較

■ 当集計区分平均 ● 全体平均

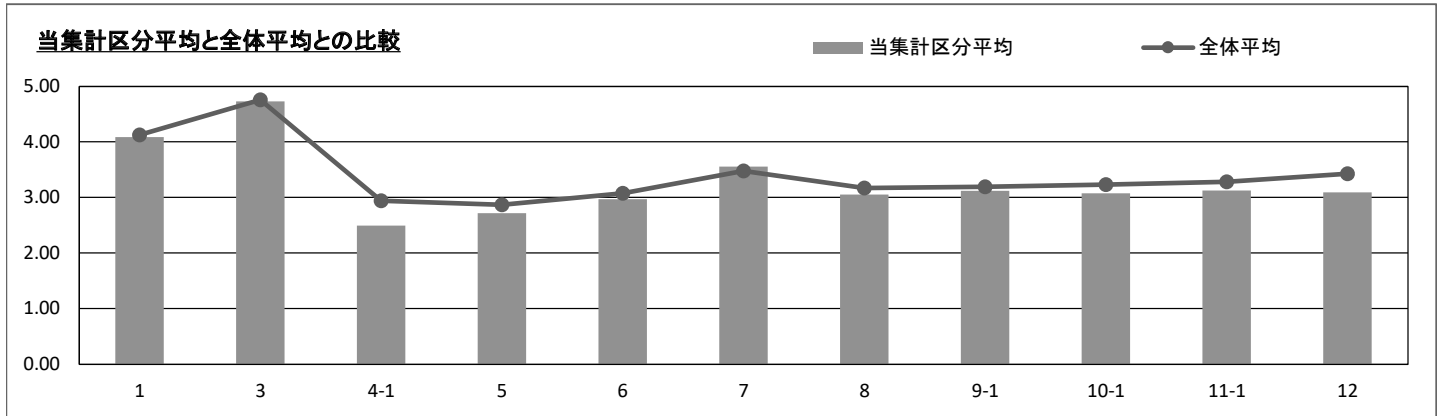


代表授業名	キリスト教学科目
-------	----------

文学部				経済学部		経営学部	法学部
英文	総合人文	歴史	教育	経済	共生社会経済	経営	法律
198	38	145	46	322	183	263	273
工学部				教養学部			
機械知能工	電気情報工 電気電子工	電子工 情報基盤工	環境建設工	人間科	言語文化	情報科	地域構想
139	116	32	80	135	100	105	104

受講者数	4,275
回答者数	2,279

問	設問文	平均	回答数/回答率(%)										有効回答	無効回答
			たいへん良い授業だった	どちらかといえば良い授業だった	どちらともいえない	どちらかといえば良くない授業だった	たいへん良くない授業だった	知識を習得する力	技術・技能を習得する力	ものごとをよく考える力	評価や判断する力	書く・話すなど表現する力		
1	この授業を総合評価してください。	4.09	773 33.9%	1,055 46.3%	358 15.7%	63 2.8%	30 1.3%						2,279	0
2	あなたは、この授業の履修では、特にどんな力が必要だったと思いますか。(複数回答可)	-	1,506 66.1%	166 7.3%	1,360 59.7%	401 17.6%	484 21.2%	666 29.2%	21 0.9%				2,279	0
3	あなたはこの授業をどのぐらい欠席しましたか。	4.73	0回 1,954 85.7%	1回 177 7.8%	2~3回 72 3.2%	4~5回 9 0.4%	6回以上 67 2.9%					2,279	0	
4-1	あなたは、平均すると1回の授業につき、予習・復習や関連学習をどのぐらいしましたか。	2.49	2時間以上 89 3.9%	1~2時間未満 340 14.9%	30分~1時間未満 667 29.3%	30分未満 690 30.3%	まったくしていない 493 21.6%					2,279	0	
5	授業以外での学習について、担当教員から指示や指導はありましたか。	2.72	よくあった 546 24.0%	ときどきあった 814 35.7%	あまりなかった 650 28.5%	まったくなかった 269 11.8%						2,279	0	
6	あなたは、この授業の到達目標を知っていますか。	2.97	よく知っている 495 21.7%	ある程度知っている 1,297 56.9%	あまり知らない 403 17.7%	まったく知らない 84 3.7%						2,279	0	
7	この授業は、シラバスの授業計画どおりに行われましたか。	3.55	行われた 1,335 58.6%	ある程度行われた 882 38.7%	あまり行われなかった 50 2.2%	まったく行われなかった 12 0.5%						2,279	0	
8	あなたは、この授業の成績評価の方法・基準を知っていますか。	3.05	よく知っている 616 27.0%	ある程度知っている 1,232 54.1%	あまり知らない 363 15.9%	まったく知らない 68 3.0%						2,279	0	
9-1	あなたは、この授業の内容を理解できましたか。	3.12	よく理解できた 589 25.8%	ある程度理解できた 1,408 61.8%	あまり理解できなかった 244 10.7%	まったく理解できなかった 38 1.7%						2,279	0	
10-1	あなたは、この授業の内容に興味がもてましたか。	3.07	大いにもてた 650 28.5%	ある程度もてた 1,230 54.0%	あまりもてなかった 313 13.7%	まったくもてなかった 86 3.8%						2,279	0	
11-1	あなたは、この授業によって得られた成果がありましたか。	3.13	大いにあった 639 28.0%	ある程度あった 1,335 58.6%	あまりなかった 256 11.2%	まったくなかった 49 2.2%						2,279	0	
11-2	その成果は次のうちどれに当たりますか。(複数回答可)	-	知識の獲得・理解 1,682 73.8%	技術・技能の習得 177 7.8%	思考力 1,270 55.7%	評価・判断力 410 18.0%	表現力 524 23.0%	主体的学修力 357 15.7%	その他 23 1.0%			2,279	0	
12	あなたは、この授業で学んだことがこれからの人生において何らかの形で役立つと思いますか。	3.09	役立つ 754 33.1%	どちらかといえば役立つ 1,082 47.5%	どちらかといえば役立たない 342 15.0%	役立たない 101 4.4%						2,279	0	

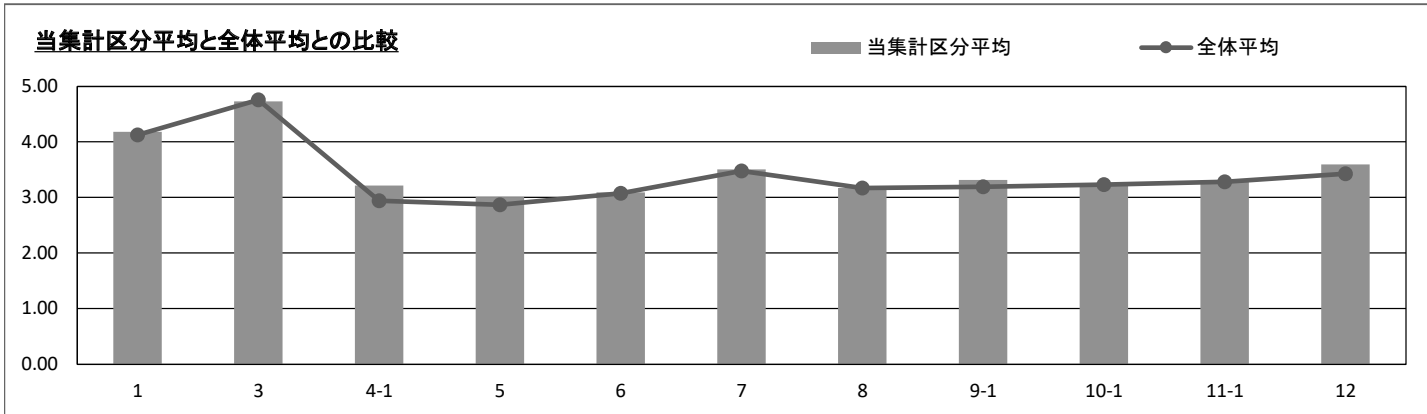


代表授業名	英語科目
-------	------

文学部				経済学部		経営学部	法学部
英文	総合人文	歴史	教育	経済	共生社会経済	経営	法律
236	54	185	69	209	119	206	376
工学部				教養学部			
機械知能工	電気情報工 電気電子工	電子工 情報基盤工	環境建設工	人間科	言語文化	情報科	地域構想
69	0	0	62	130	105	123	110

受講者数	3,758
回答者数	2,053

問	設問文	平均	回答数/回答率(%)										有効回答	無効回答
			たいへん良い授業だった	どちらかといえば良い授業だった	どちらともいえない	どちらかといえば良くない授業だった	たいへん良くない授業だった	知識を習得する力	技術・技能を習得する力	ものごとをよく考える力	評価や判断する力	書く・話すなど表現する力		
1	この授業を総合評価してください。	4.18	837 40.8%	862 42.0%	262 12.8%	67 3.3%	25 1.2%						2,053	0
2	あなたは、この授業の履修では、特にどんな力が必要だったと思いますか。(複数回答可)	-	1,598 77.8%	672 32.7%	612 29.8%	231 11.3%	1,379 67.2%	852 41.5%	16 0.8%				2,053	0
3	あなたはこの授業をどのぐらい欠席しましたか。	4.73	0回	1回	2~3回	4~5回	6回以上						2,053	0
4-1	あなたは、平均すると1回の授業につき、予習・復習や関連学習をどのぐらいしましたか。	3.21	2時間以上	1~2時間未満	30分~1時間未満	30分未満	まったくしていない						2,053	0
5	授業以外での学習について、担当教員から指示や指導はありましたか。	3.01	よくあった	ときどきあった	あまりなかった	まったくなかった							2,053	0
6	あなたは、この授業の到達目標を知っていますか。	3.09	よく知っている	ある程度知っている	あまり知らない	まったく知らない							2,053	0
7	この授業は、シラバスの授業計画どおりに行われましたか。	3.50	行われた	ある程度行われた	あまり行われなかった	まったく行われなかった							2,053	0
8	あなたは、この授業の成績評価の方法・基準を知っていますか。	3.17	よく知っている	ある程度知っている	あまり知らない	まったく知らない							2,053	0
9-1	あなたは、この授業の内容を理解できましたか。	3.32	よく理解できた	ある程度理解できた	あまり理解できなかった	まったく理解できなかった							2,053	0
10-1	あなたは、この授業の内容に興味がもてましたか。	3.21	大いにもてた	ある程度もてた	あまりもてなかった	まったくもてなかった							2,053	0
11-1	あなたは、この授業によって得られた成果がありましたか。	3.30	大いにあった	ある程度あった	あまりなかった	まったくなかった							2,053	0
11-2	その成果は次のうちどれに当たりますか。(複数回答可)	-	知識の獲得・理解	技術・技能の習得	思考力	評価・判断力	表現力	主体的学修力	その他				2,053	0
12	あなたは、この授業で学んだことがこれからの人生において何らかの形で役立つと思いますか。	3.60	役立つ	どちらかといえば役立つ	どちらかといえば役立たない	役立たない							2,053	0

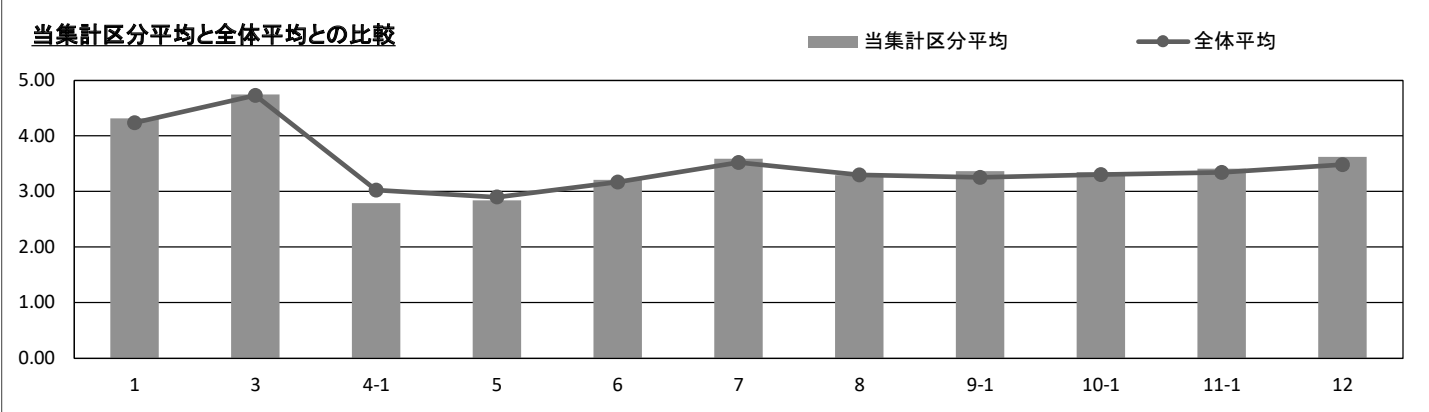


代表授業名	TGベーシック科目
-------	-----------

文学部				経済学部		経営学部	法学部
英文	総合人文	歴史	教育	経済	共生社会経済	経営	法律
248	71	281	104	376	209	589	313
工学部				教養学部			
機械知能工	電気情報工 電気電子工	電子工 情報基盤工	環境建設工	人間科	言語文化	情報科	地域構想
167	103	70	240	289	183	255	203

受講者数	9,085
回答者数	3,701

問	設問文	平均	回答数/回答率(%)										有効回答	無効回答				
			たいへん良い授業だった		どちらかといえば良い授業だった		どちらともいえない		どちらかといえば良くない授業だった		たいへん良くない授業だった				自分で学ぼうとする力		その他	
1	この授業を総合評価してください。	4.31	1,685	45.5%	1,601	43.3%	322	8.7%	70	1.9%	23	0.6%			3,701	0		
2	あなたは、この授業の履修では、特にどんな力が必要だったと思いますか。(複数回答可)	-	2,585	69.8%	1,104	29.8%	2,235	60.4%	1,163	31.4%	1,245	33.6%	983	26.6%	9	0.2%	3,701	0
3	あなたはこの授業をどのぐらい欠席しましたか。	4.75	0回		1回		2~3回		4~5回		6回以上				3,701	0		
4-1	あなたは、平均すると1回の授業につき、予習・復習や関連学習をどのぐらいしましたか。	2.79	2時間以上		1~2時間未満		30分~1時間未満		30分未満		まったくしていない				3,701	0		
5	授業以外での学習について、担当教員から指示や指導はありましたか。	2.84	よくあった		ときどきあった		あまりなかった		まったくなかった						3,701	0		
6	あなたは、この授業の到達目標を知っていますか。	3.21	よく知っている		ある程度知っている		あまり知らない		まったく知らない						3,701	0		
7	この授業は、シラバスの授業計画どおりに行われましたか。	3.59	行われた		ある程度行われた		あまり行われなかった		まったく行われなかった						3,701	0		
8	あなたは、この授業の成績評価の方法・基準を知っていますか。	3.29	よく知っている		ある程度知っている		あまり知らない		まったく知らない						3,701	0		
9-1	あなたは、この授業の内容を理解できましたか。	3.36	よく理解できた		ある程度理解できた		あまり理解できなかった		まったく理解できなかった						3,701	0		
10-1	あなたは、この授業の内容に興味がありましたか。	3.35	大いにもてた		ある程度もてた		あまりもてなかった		まったくもてなかった						3,701	0		
11-1	あなたは、この授業によって得られた成果がありましたか。	3.41	大いにあった		ある程度あった		あまりなかった		まったくなかった						3,701	0		
11-2	その成果は次のうちどれに当たりますか。(複数回答可)	-	2,633	71.1%	1,181	31.9%	2,083	56.3%	1,250	33.8%	1,153	31.2%	773	20.9%	17	0.5%	3,701	0
12	あなたは、この授業で学んだことがこれからの人生において何らかの形で役立つと思いますか。	3.62	役立つ		どちらかといえば役立つ		どちらかといえば役立たない		役立たない						3,701	0		

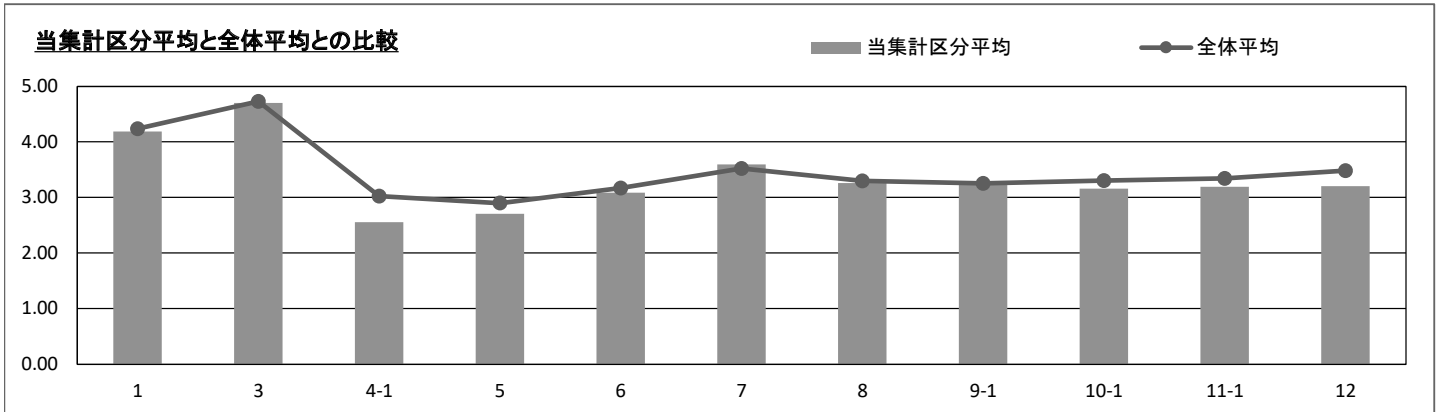


代表授業名	キリスト教学科目
-------	----------

文学部				経済学部		経営学部	法学部
英文	総合人文	歴史	教育	経済	共生社会経済	経営	法律
133	28	91	46	182	99	222	190
工学部				教養学部			
機械知能工	電気情報工 電気電子工	電子工 情報基盤工	環境建設工	人間科	言語文化	情報科	地域構想
83	105	9	111	90	62	88	79

受講者数	3,964
回答者数	1,618

問	設問文	平均	回答数/回答率(%)										有効回答	無効回答		
			たいへん良い授業だった		どちらかといえば良い授業だった		どちらともいえない		どちらかといえば良くない授業だった		たいへん良くない授業だった					
1	この授業を総合評価してください。	4.19	624	38.6%	731	45.2%	218	13.5%	30	1.9%	15	0.9%	1,618	0		
2	あなたは、この授業の履修では、特にどんな力が必要だったと思いますか。(複数回答可)	-	1,152	71.2%	123	7.6%	965	59.6%	313	19.3%	408	25.2%	461	28.5%	6	0.4%
3	あなたはこの授業をどのぐらい欠席しましたか。	4.70	0回		1回		2~3回		4~5回		6回以上		1,618	0		
4-1	あなたは、平均すると1回の授業につき、予習・復習や関連学習をどのぐらいしましたか。	2.55	2時間以上		1~2時間未満		30分~1時間未満		30分未満		まったくしていない		1,618	0		
5	授業以外での学習について、担当教員から指示や指導はありましたか。	2.70	よくあった		ときどきあった		あまりなかった		まったくなかった		1,618	0				
6	あなたは、この授業の到達目標を知っていますか。	3.08	よく知っている		ある程度知っている		あまり知らない		まったく知らない		1,618	0				
7	この授業は、シラバスの授業計画どおりに行われましたか。	3.60	行われた		ある程度行われた		あまり行われなかった		まったく行われなかった		1,618	0				
8	あなたは、この授業の成績評価の方法・基準を知っていますか。	3.26	よく知っている		ある程度知っている		あまり知らない		まったく知らない		1,618	0				
9-1	あなたは、この授業の内容を理解できましたか。	3.23	よく理解できた		ある程度理解できた		あまり理解できなかった		まったく理解できなかった		1,618	0				
10-1	あなたは、この授業の内容に興味がありましたか。	3.16	大いにもてた		ある程度もてた		あまりもてなかった		まったくもてなかった		1,618	0				
11-1	あなたは、この授業によって得られた成果がありましたか。	3.19	大いにあった		ある程度あった		あまりなかった		まったくなかった		1,618	0				
11-2	その成果は次のうちどれに当たりますか。(複数回答可)	-	1,202	74.3%	132	8.2%	895	55.3%	317	19.6%	439	27.1%	284	17.6%	15	0.9%
12	あなたは、この授業で学んだことがこれからの人生において何らかの形で役立つと思いますか。	3.20	役立つ		どちらかといえば役立つ		どちらかといえば役立たない		役立たない		1,618	0				



代表授業名	英語科目
-------	------

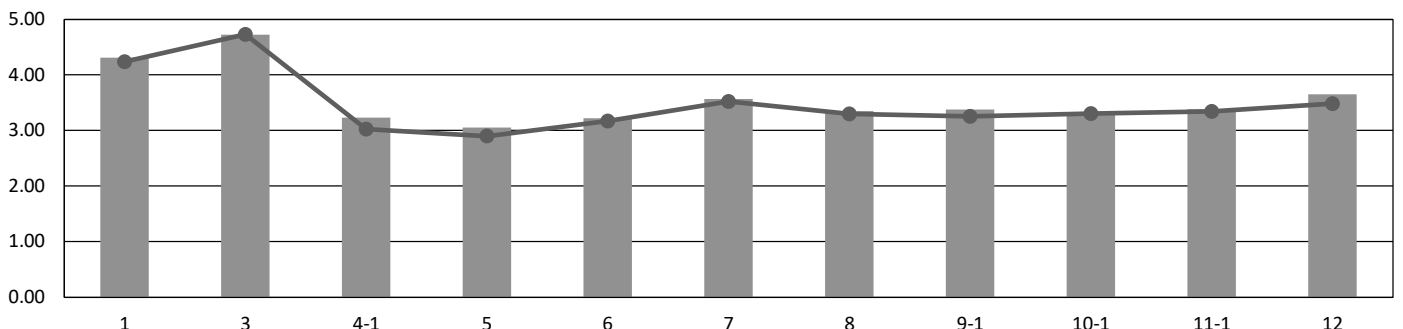
文学部				経済学部		経営学部	法学部
英文	総合人文	歴史	教育	経済	共生社会経済	経営	法律
179	44	141	63	148	83	181	288
工学部				教養学部			
機械知能工	電気情報工 電気電子工	電子工 情報基盤工	環境建設工	人間科	言語文化	情報科	地域構想
64	2	1	70	110	83	113	86

受講者数	4,030
回答者数	1,656

問	設問文	平均	回答数/回答率(%)										有効回答	無効回答				
			たいへん良い授業だった		どちらかといえば良い授業だった		どちらともいえない		どちらかといえば良くない授業だった		たいへん良くない授業だった							
1	この授業を総合評価してください。	4.31	766	46.3%	695	42.0%	146	8.8%	33	2.0%	16	1.0%	1,656	0				
2	あなたは、この授業の履修では、特にどんな力が必要だったと思いますか。(複数回答可)	-	知識を習得する力		技術・技能を習得する力		ものごとをよく考える力		評価や判断する力		書く・話すなど表現する力		自分で学ぼうとする力		その他		1,656	0
3	あなたはこの授業をどのぐらい欠席しましたか。	4.72	0回		1回		2~3回		4~5回		6回以上		1,656	0				
4-1	あなたは、平均すると1回の授業につき、予習・復習や関連学習をどのぐらいしましたか。	3.23	2時間以上		1~2時間未満		30分~1時間未満		30分未満		まったくしていない		1,656	0				
5	授業以外での学習について、担当教員から指示や指導はありましたか。	3.05	よくあった		ときどきあった		あまりなかった		まったくなかった				1,656	0				
6	あなたは、この授業の到達目標を知っていますか。	3.22	よく知っている		ある程度知っている		あまり知らない		まったく知らない				1,656	0				
7	この授業は、シラバスの授業計画どおりに行われましたか。	3.57	行われた		ある程度行われた		あまり行われなかった		まったく行われなかった				1,656	0				
8	あなたは、この授業の成績評価の方法・基準を知っていますか。	3.35	よく知っている		ある程度知っている		あまり知らない		まったく知らない				1,656	0				
9-1	あなたは、この授業の内容を理解できましたか。	3.37	よく理解できた		ある程度理解できた		あまり理解できなかった		まったく理解できなかった				1,656	0				
10-1	あなたは、この授業の内容に興味がもてましたか。	3.31	大いにもてた		ある程度もてた		あまりもてなかった		まったくもてなかった				1,656	0				
11-1	あなたは、この授業によって得られた成果がありましたか。	3.38	大いにあった		ある程度あった		あまりなかった		まったくなかった				1,656	0				
11-2	その成果は次のうちどれに当たりますか。(複数回答可)	-	知識の獲得・理解		技術・技能の習得		思考力		評価・判断力		表現力		主体的学修力		その他		1,656	0
12	あなたは、この授業で学んだことがこれからの人生において何らかの形で役立つと思いますか。	3.65	役立つ		どちらかといえば役立つ		どちらかといえば役立たない		役立たない				1,656	0				

当集計区分平均と全体平均との比較

■ 当集計区分平均 ● 全体平均



<3. 科目分類別集計>

代表授業名	論文
-------	----

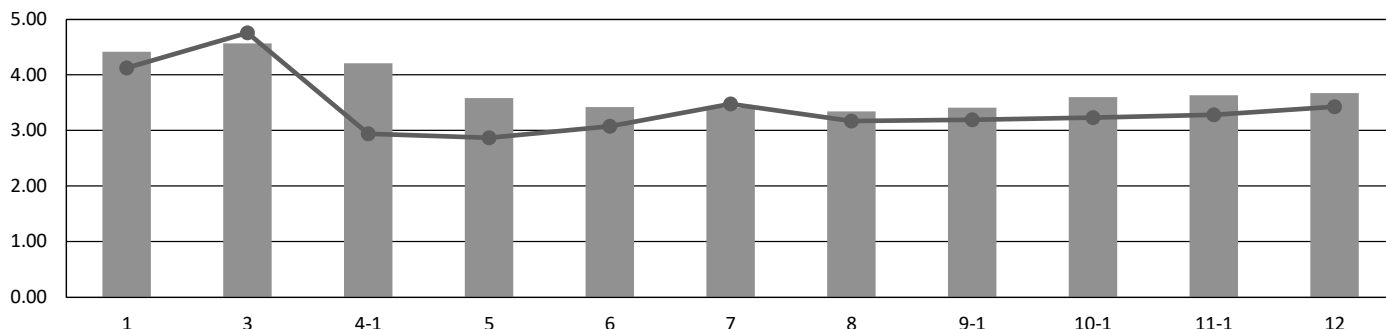
文学部				経済学部		経営学部	法学部
英文	総合人文	歴史	教育	経済	共生社会経済	経営	法律
0	15	0	0	0	0	0	0
工学部				教養学部			
機械知能工	電気情報工 電気電子工	電子工 情報基盤工	環境建設工	人間科	言語文化	情報科	地域構想
58	0	1	26	33	17	50	24

受講者数	707
回答者数	224

問	設問文	平均	回答数/回答率(%)										有効回答	無効回答				
			たいへん良い授業だった		どちらかといえば良い授業だった		どちらともいえない		どちらかといえば良くない授業だった		たいへん良くない授業だった							
1	この授業を総合評価してください。	4.42	127	56.7%	69	30.8%	23	10.3%	4	1.8%	1	0.4%	224	0				
2	あなたは、この授業の履修では、特にどんな力が必要だったと思いますか。(複数回答可)	-	125	55.8%	67	29.9%	151	67.4%	75	33.5%	131	58.5%	137	61.2%	1	0.4%	224	0
3	あなたはこの授業をどのぐらい欠席しましたか。	4.56	0回		1回		2~3回		4~5回		6回以上		224	0				
4-1	あなたは、平均すると1回の授業につき、予習・復習や関連学習をどのぐらい行いましたか。	4.21	2時間以上		1~2時間未満		30分~1時間未満		30分未満		まったくしていない		224	0				
5	授業以外での学習について、担当教員から指示や指導はありましたか。	3.58	よくあった		ときどきあった		あまりなかった		まったくなかった		224	0						
6	あなたは、この授業の到達目標を知っていますか。	3.42	よく知っている		ある程度知っている		あまり知らない		まったく知らない		224	0						
7	この授業は、シラバスの授業計画どおりに行われましたか。	3.41	行われた		ある程度行われた		あまり行われなかった		まったく行われなかった		224	0						
8	あなたは、この授業の成績評価の方法・基準を知っていますか。	3.34	よく知っている		ある程度知っている		あまり知らない		まったく知らない		224	0						
9-1	あなたは、この授業の内容を理解できましたか。	3.41	よく理解できた		ある程度理解できた		あまり理解できなかった		まったく理解できなかった		224	0						
10-1	あなたは、この授業の内容に興味がもてましたか。	3.60	大いにもてた		ある程度もてた		あまりもてなかつた		まったくもてなかつた		224	0						
11-1	あなたは、この授業によって得られた成果がありましたか。	3.63	大いにあった		ある程度あった		あまりなかった		まったくなかった		224	0						
11-2	その成果は次のうちどれに当てはまりますか。(複数回答可)	-	146	65.2%	79	35.3%	152	67.9%	69	30.8%	108	48.2%	110	49.1%	2	0.9%	224	0
12	あなたは、この授業で学んだことがこれからの人生において何らかの形で役立つと思いますか。	3.67	役立つ		どちらかといえば役立つ		どちらかといえば役立つ		役立たない		224	0						

当集計区分平均と全体平均との比較

■ 当集計区分平均 ● 全体平均



代表授業名	教養教育科目
-------	--------

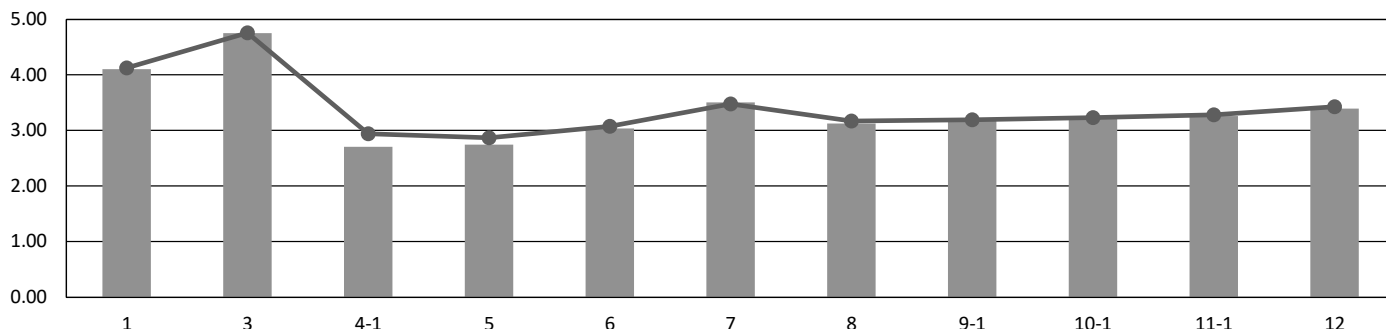
文学部				経済学部		経営学部	法学部
英文	総合人文	歴史	教育	経済	共生社会経済	経営	法律
1,128	250	915	322	2,187	1,125	2,537	2,091
工学部				教養学部			
機械知能工	電気情報工 電気電子工	電子工 情報基盤工	環境建設工	人間科	言語文化	情報科	地域構想
974	948	819	771	770	640	756	783

受講者数	35,266
回答者数	17,016

問	設問文	平均	回答数/回答率(%)								有効回答	無効回答	
			たいへん良い授業だった	どちらかといえば良い授業だった	どちらともいえない	どちらかといえば良くない授業だった	たいへん良くない授業だった	知識を習得する力	技術・技能を習得する力	ものごとをよく考える力			評価や判断する力
1	この授業を総合評価してください。	4.10	6,406 37.6%	7,229 42.5%	2,384 14.0%	687 4.0%	310 1.8%					17,016	0
2	あなたは、この授業の履修では、特にどんな力が必要だったと思いますか。(複数回答可)	-	12,404 72.9%	3,817 22.4%	9,245 54.3%	4,066 23.9%	3,772 22.2%	5,038 29.6%	103 0.6%			17,016	0
3	あなたはこの授業をどのぐらい欠席しましたか。	4.75	0回	1回	2~3回	4~5回	6回以上					17,016	0
4-1	あなたは、平均すると1回の授業につき、予習・復習や関連学習をどのぐらいしましたか。	2.71	2時間以上	1~2時間未満	30分~1時間未満	30分未満	まったくしていない					17,016	0
5	授業以外での学習について、担当教員から指示や指導はありましたか。	2.75	よくあった	ときどきあった	あまりなかった	まったくなかった						17,016	0
6	あなたは、この授業の到達目標を知っていますか。	3.03	よく知っている	ある程度知っている	あまり知らない	まったく知らない						17,016	0
7	この授業は、シラバスの授業計画どおりに行われましたか。	3.50	行われた	ある程度行われた	あまり行われなかった	まったく行われなかった						17,016	0
8	あなたは、この授業の成績評価の方法・基準を知っていますか。	3.13	よく知っている	ある程度知っている	あまり知らない	まったく知らない						17,016	0
9-1	あなたは、この授業の内容を理解できましたか。	3.19	よく理解できた	ある程度理解できた	あまり理解できなかった	まったく理解できなかった						17,016	0
10-1	あなたは、この授業の内容に興味がもてましたか。	3.21	大いにもてた	ある程度もてた	あまりもてなかった	まったくもてなかった						17,016	0
11-1	あなたは、この授業によって得られた成果がありましたか。	3.26	大いにあった	ある程度あった	あまりなかった	まったくなかった						17,016	0
11-2	その成果は次のうちどれに当てはまりますか。(複数回答可)	-	知識の獲得・理解	技術・技能の習得	思考力	評価・判断力	表現力	主体的学修力	その他			17,016	0
12	あなたは、この授業で学んだことがこれからの人生において何らかの形で役立つと思いますか。	3.39	役立つ	どちらかといえば役立つ	どちらかといえば役立たない	役立たない						17,016	0

当集計区分平均と全体平均との比較

■ 当集計区分平均 ● 全体平均



代表授業名	外国語科目
-------	-------

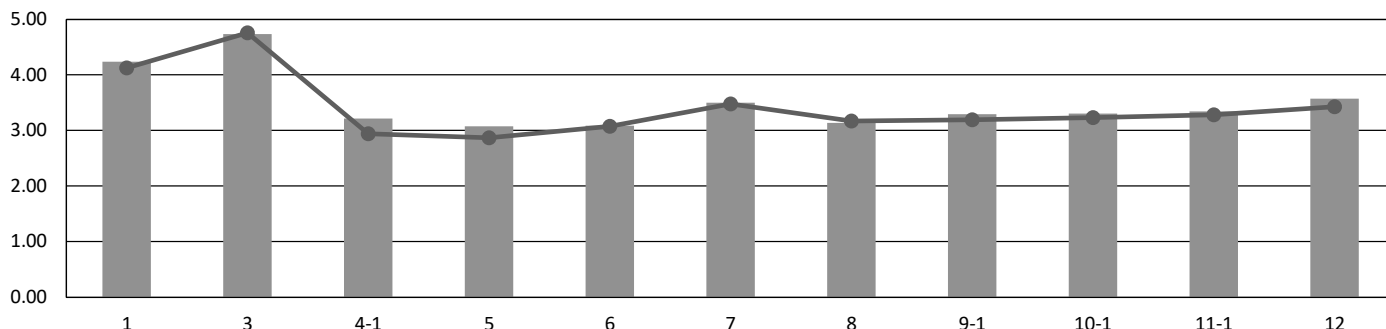
文学部				経済学部		経営学部	法学部
英文	総合人文	歴史	教育	経済	共生社会経済	経営	法律
407	85	311	104	435	277	410	628
工学部				教養学部			
機械知能工	電気情報工 電気電子工	電子工 情報基盤工	環境建設工	人間科	言語文化	情報科	地域構想
137	129	108	139	231	357	267	188

受講者数	7,525
回答者数	4,213

問	設問文	平均	回答数/回答率(%)										有効回答	無効回答				
			たいへん良い授業だった		どちらかといえば良い授業だった		どちらともいえない		どちらかといえば良くない授業だった		たいへん良くない授業だった							
1	この授業を総合評価してください。	4.24	1,880	44.6%	1,675	39.8%	480	11.4%	126	3.0%	52	1.2%	4,213	0				
2	あなたは、この授業の履修では、特にどんな力が必要だったと思いますか。(複数回答可)	-	3,361	79.8%	1,444	34.3%	1,054	25.0%	405	9.6%	2,890	68.6%	1,755	41.7%	26	0.6%	4,213	0
3	あなたはこの授業をどのぐらい欠席しましたか。	4.73	0回		1回		2~3回		4~5回		6回以上		4,213	0				
4-1	あなたは、平均すると1回の授業につき、予習・復習や関連学習をどのぐらいしましたか。	3.21	2時間以上		1~2時間未満		30分~1時間未満		30分未満		まったくしていない		4,213	0				
5	授業以外での学習について、担当教員から指示や指導はありましたか。	3.07	よくあった		ときどきあった		あまりなかった		まったくなかった		4,213	0						
6	あなたは、この授業の到達目標を知っていますか。	3.08	よく知っている		ある程度知っている		あまり知らない		まったく知らない		4,213	0						
7	この授業は、シラバスの授業計画どおりに行われましたか。	3.50	行われた		ある程度行われた		あまり行われなかった		まったく行われなかった		4,213	0						
8	あなたは、この授業の成績評価の方法・基準を知っていますか。	3.13	よく知っている		ある程度知っている		あまり知らない		まったく知らない		4,213	0						
9-1	あなたは、この授業の内容を理解できましたか。	3.29	よく理解できた		ある程度理解できた		あまり理解できなかった		まったく理解できなかった		4,213	0						
10-1	あなたは、この授業の内容に興味をもてましたか。	3.30	大いにもてた		ある程度もてた		あまりもてなかつた		まったくもてなかつた		4,213	0						
11-1	あなたは、この授業によって得られた成果がありましたか。	3.34	大いにあった		ある程度あった		あまりなかった		まったくなかった		4,213	0						
11-2	その成果は次のうちどれに当てはまりますか。(複数回答可)	-	3,529	83.8%	1,543	36.6%	1,306	31.0%	499	11.8%	2,153	51.1%	1,075	25.5%	34	0.8%	4,213	0
12	あなたは、この授業で学んだことがこれからの人生において何らかの形で役立つと思いますか。	3.57	役立つ		どちらかといえば役立つ		どちらかといえば役立つ		役立たない		4,213	0						

当集計区分平均と全体平均との比較

■ 当集計区分平均 ● 全体平均

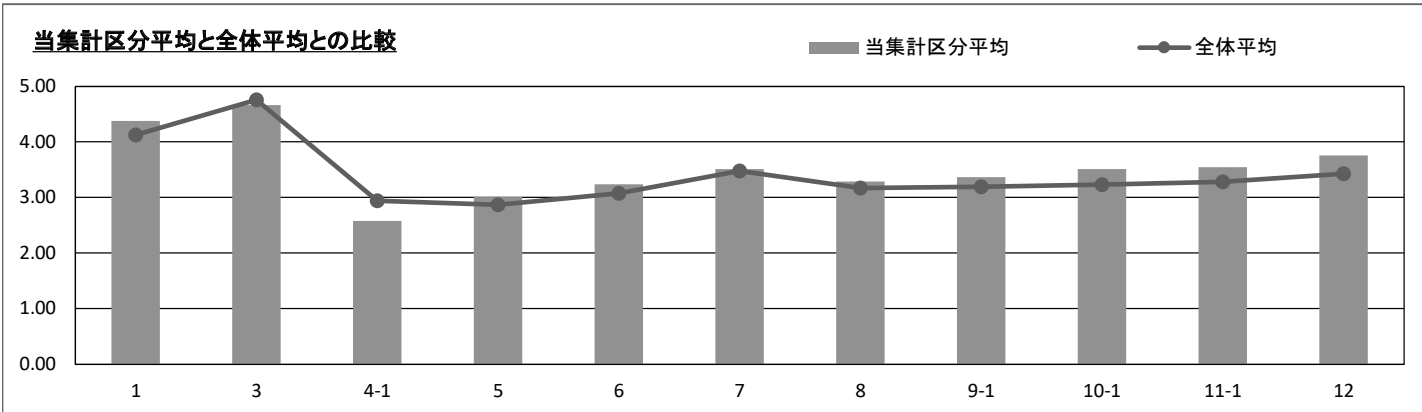


代表授業名	保健体育科目
-------	--------

文学部				経済学部		経営学部	法学部
英文	総合人文	歴史	教育	経済	共生社会経済	経営	法律
10	3	0	0	11	21	44	17
工学部				教養学部			
機械知能工	電気情報工 電気電子工	電子工 情報基盤工	環境建設工	人間科	言語文化	情報科	地域構想
0	0	0	0	6	4	2	9

受講者数	279
回答者数	127

問	設問文	平均	回答数/回答率(%)										有効回答	無効回答				
			たいへん良い授業だった		どちらかといえば良い授業だった		どちらともいえない		どちらかといえば良くない授業だった		たいへん良くない授業だった				その他			
1	この授業を総合評価してください。	4.38	67	52.8%	47	37.0%	9	7.1%	2	1.6%	2	1.6%			127	0		
2	あなたは、この授業の履修では、特にどんな力が必要だったと思いますか。(複数回答可)	-	109	85.8%	30	23.6%	55	43.3%	30	23.6%	19	15.0%	31	24.4%	0	0.0%	127	0
3	あなたはこの授業をどのぐらい欠席しましたか。	4.66	0回		1回		2~3回		4~5回		6回以上				127	0		
4-1	あなたは、平均すると1回の授業につき、予習・復習や関連学習をどのぐらいしましたか。	2.57	2時間以上		1~2時間未満		30分~1時間未満		30分未満		まったくしていない				127	0		
5	授業以外での学習について、担当教員から指示や指導はありましたか。	3.01	よくあった		ときどきあった		あまりなかった		まったくなかった						127	0		
6	あなたは、この授業の到達目標を知っていますか。	3.24	よく知っている		ある程度知っている		あまり知らない		まったく知らない						127	0		
7	この授業は、シラバスの授業計画どおりに行われましたか。	3.51	行われた		ある程度行われた		あまり行われなかった		まったく行われなかった						127	0		
8	あなたは、この授業の成績評価の方法・基準を知っていますか。	3.28	よく知っている		ある程度知っている		あまり知らない		まったく知らない						127	0		
9-1	あなたは、この授業の内容を理解できましたか。	3.36	よく理解できた		ある程度理解できた		あまり理解できなかった		まったく理解できなかった						127	0		
10-1	あなたは、この授業の内容に興味がもてましたか。	3.51	大いにもてた		ある程度もてた		あまりもてなかつた		まったくもてなかつた						127	0		
11-1	あなたは、この授業によって得られた成果がありましたか。	3.54	大いにあった		ある程度あった		あまりなかった		まったくなかった						127	0		
11-2	その成果は次のうちどれに当てはまりますか。(複数回答可)	-	117	92.1%	33	26.0%	42	33.1%	34	26.8%	15	11.8%	22	17.3%	1	0.8%	127	0
12	あなたは、この授業で学んだことがこれからの人生において何らかの形で役立つと思いますか。	3.76	役立つ		どちらかといえば役立つ		どちらかといえば役立つ		役立たない						127	0		

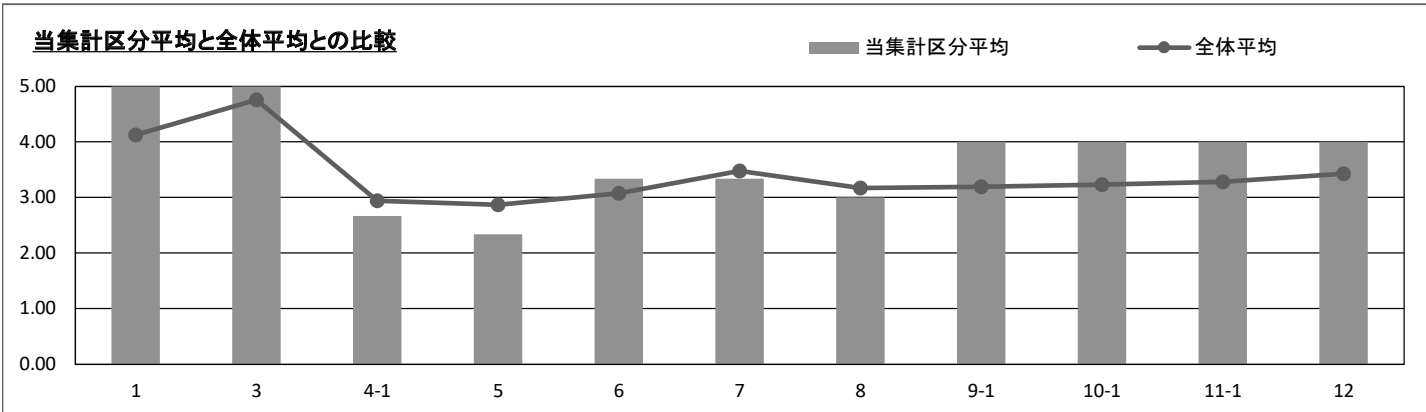


代表授業名	外国人留学生科目
-------	----------

文学部				経済学部		経営学部	法学部
英文	総合人文	歴史	教育	経済	共生社会経済	経営	法律
0	0	0	0	0	1	0	0
工学部				教養学部			
機械知能工	電気情報工 電気電子工	電子工 情報基盤工	環境建設工	人間科	言語文化	情報科	地域構想
0	0	0	0	0	2	0	0

受講者数	21
回答者数	3

問	設問文	平均	回答数/回答率(%)								有効回答	無効回答				
			たいへん 良い授業だった	どちらかといえば 良い授業だった	どちらとも いえない	どちらかといえば 良くない授業だった	たいへん 良くない授業だった	知識を 習得する力	技術・技能を 習得する力	ものごとをよく 考える力			評価や判断する力	書く・話すなど 表現する力	自分で 学ぼうとする力	その他
1	この授業を総合評価してください。	5.00	3	100.0%	0	0.0%	0	0.0%	0	0.0%	0	0.0%	3	0		
2	あなたは、この授業の履修では、特にどんな力が必要だったと思いますか。(複数回答可)	-	0	0.0%	0	0.0%	0	0.0%	0	0.0%	3	100.0%	1	33.3%	0	0.0%
3	あなたはこの授業をどのぐらい欠席しましたか。	5.00	3	100.0%	0	0.0%	0	0.0%	0	0.0%	0	0.0%	3	0		
4-1	あなたは、平均すると1回の授業につき、予習・復習や関連学習をどのぐらいしましたか。	2.67	0	0.0%	1	33.3%	0	0.0%	2	66.7%	0	0.0%	3	0		
5	授業以外での学習について、担当教員から指示や指導はありましたか。	2.33	1	33.3%	0	0.0%	1	33.3%	1	33.3%	0	0.0%	3	0		
6	あなたは、この授業の到達目標を知っていますか。	3.33	1	33.3%	2	66.7%	0	0.0%	0	0.0%	0	0.0%	3	0		
7	この授業は、シラバスの授業計画どおりに行われましたか。	3.33	1	33.3%	2	66.7%	0	0.0%	0	0.0%	0	0.0%	3	0		
8	あなたは、この授業の成績評価の方法・基準を知っていますか。	3.00	1	33.3%	1	33.3%	1	33.3%	0	0.0%	0	0.0%	3	0		
9-1	あなたは、この授業の内容を理解できましたか。	4.00	3	100.0%	0	0.0%	0	0.0%	0	0.0%	0	0.0%	3	0		
10-1	あなたは、この授業の内容に興味がもてましたか。	4.00	3	100.0%	0	0.0%	0	0.0%	0	0.0%	0	0.0%	3	0		
11-1	あなたは、この授業によって得られた成果がありましたか。	4.00	3	100.0%	0	0.0%	0	0.0%	0	0.0%	0	0.0%	3	0		
11-2	その成果は次のうちどれにあたりますか。(複数回答可)	-	0	0.0%	0	0.0%	3	100.0%	2	66.7%	3	100.0%	2	66.7%	0	0.0%
12	あなたは、この授業で学んだことがこれからの人生において何らかの形で役立つと思いますか。	4.00	3	100.0%	0	0.0%	0	0.0%	0	0.0%	0	0.0%	3	0		



代表授業名	専門科目
-------	------

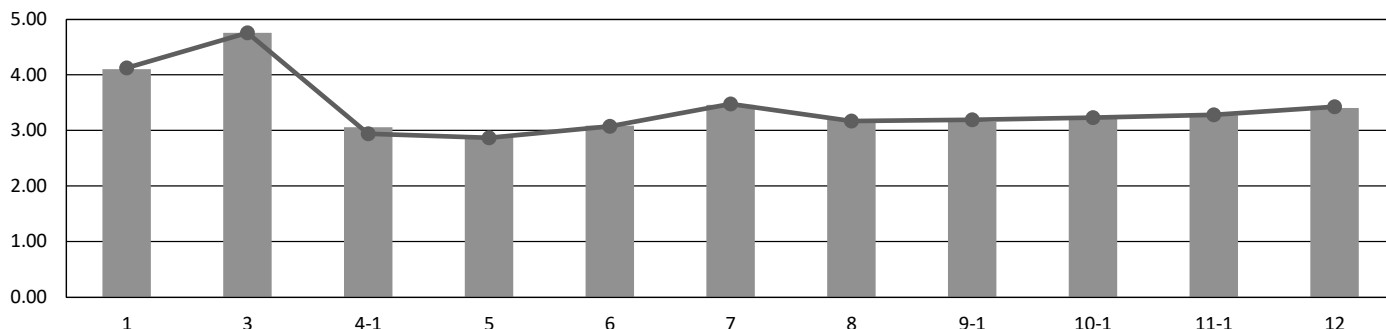
文学部				経済学部		経営学部	法学部
英文	総合人文	歴史	教育	経済	共生社会経済	経営	法律
2,159	542	1,592	674	3,494	2,085	3,071	2,712
工学部				教養学部			
機械知能工	電気情報工 電気電子工	電子工 情報基盤工	環境建設工	人間科	言語文化	情報科	地域構想
1,563	1,274	1,031	1,479	1,493	675	1,299	794

受講者数	58,828
回答者数	25,937

問	設問文	平均	回答数/回答率(%)										有効回答	無効回答				
			たいへん良い授業だった		どちらかといえば良い授業だった		どちらともいえない		どちらかといえば良くない授業だった		たいへん良くない授業だった				その他			
1	この授業を総合評価してください。	4.10	9,918	38.2%	11,097	42.8%	3,237	12.5%	1,074	4.1%	611	2.4%	25,937	0				
2	あなたは、この授業の履修では、特にどんな力が必要だったと思いますか。(複数回答可)	-	20,372	78.5%	7,468	28.8%	11,667	45.0%	5,149	19.9%	5,959	23.0%	8,075	31.1%	174	0.7%	25,937	0
3	あなたはこの授業をどのぐらい欠席しましたか。	4.76	21,925	84.5%	2,448	9.4%	1,136	4.4%	94	0.4%	334	1.3%	25,937	0				
4-1	あなたは、平均すると1回の授業につき、予習・復習や関連学習をどのぐらいしましたか。	3.06	3,096	11.9%	6,283	24.2%	8,259	31.8%	5,556	21.4%	2,743	10.6%	25,937	0				
5	授業以外での学習について、担当教員から指示や指導はありましたか。	2.90	7,216	27.8%	10,971	42.3%	5,752	22.2%	1,998	7.7%	25,937	0						
6	あなたは、この授業の到達目標を知っていますか。	3.08	6,871	26.5%	15,000	57.8%	3,460	13.3%	606	2.3%	25,937	0						
7	この授業は、シラバスの授業計画どおりに行われましたか。	3.46	13,300	51.3%	11,460	44.2%	904	3.5%	273	1.1%	25,937	0						
8	あなたは、この授業の成績評価の方法・基準を知っていますか。	3.20	8,898	34.3%	13,697	52.8%	2,856	11.0%	486	1.9%	25,937	0						
9-1	あなたは、この授業の内容を理解できましたか。	3.15	7,811	30.1%	14,858	57.3%	2,708	10.4%	560	2.2%	25,937	0						
10-1	あなたは、この授業の内容に興味がもてましたか。	3.22	9,744	37.6%	12,802	49.4%	2,690	10.4%	701	2.7%	25,937	0						
11-1	あなたは、この授業によって得られた成果がありましたか。	3.27	9,948	38.4%	13,576	52.3%	1,973	7.6%	440	1.7%	25,937	0						
11-2	その成果は次のうちどれにあたりますか。(複数回答可)	-	20,882	80.5%	7,671	29.6%	11,236	43.3%	5,121	19.7%	5,028	19.4%	5,414	20.9%	213	0.8%	25,937	0
12	あなたは、この授業で学んだことがこれからの人生において何らかの形で役立つと思いますか。	3.40	13,172	50.8%	10,562	40.7%	1,706	6.6%	497	1.9%	25,937	0						

当集計区分平均と全体平均との比較

■ 当集計区分平均 ● 全体平均



代表授業名	資格科目
-------	------

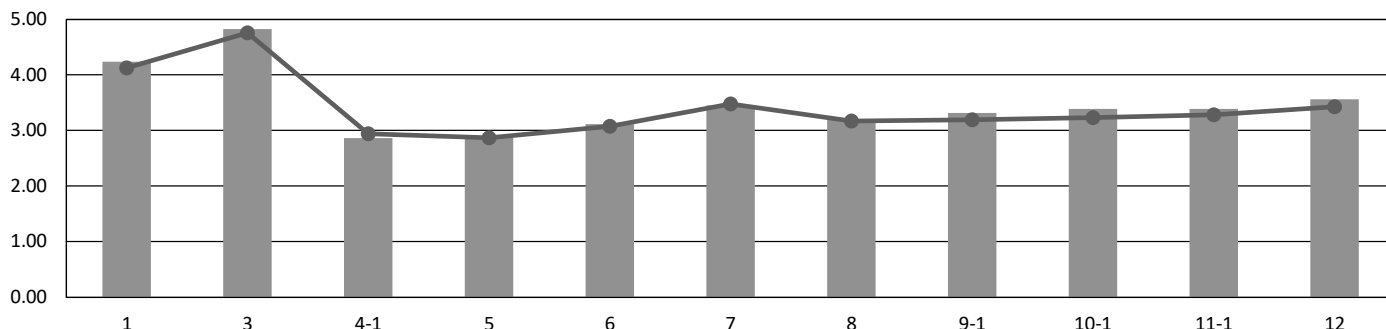
文学部				経済学部		経営学部	法学部
英文	総合人文	歴史	教育	経済	共生社会経済	経営	法律
244	112	503	54	44	19	34	48
工学部				教養学部			
機械知能工	電気情報工 電気電子工	電子工 情報基盤工	環境建設工	人間科	言語文化	情報科	地域構想
32	10	4	5	226	442	193	198

受講者数	4,676
回答者数	2,168

問	設問文	平均	回答数/回答率(%)										有効回答	無効回答				
			たいへん良い授業だった		どちらかといえば良い授業だった		どちらともいえない		どちらかといえば良くない授業だった		たいへん良くない授業だった				その他			
1	この授業を総合評価してください。	4.23	946	43.6%	889	41.0%	253	11.7%	52	2.4%	28	1.3%			2,168	0		
2	あなたは、この授業の履修では、特にどんな力が必要だったと思いますか。(複数回答可)	-	知識を習得する力		技術・技能を習得する力		ものごとをよく考える力		評価や判断する力		書く・話すなど表現する力		自分で学ぼうとする力		その他		2,168	0
3	あなたはこの授業をどのぐらい欠席しましたか。	4.82	0回		1回		2~3回		4~5回		6回以上				2,168	0		
4-1	あなたは、平均すると1回の授業につき、予習・復習や関連学習をどのぐらいしましたか。	2.86	2時間以上		1~2時間未満		30分~1時間未満		30分未満		まったくしていない				2,168	0		
5	授業以外での学習について、担当教員から指示や指導はありましたか。	2.87	よくあった		ときどきあった		あまりなかった		まったくなかった						2,168	0		
6	あなたは、この授業の到達目標を知っていますか。	3.11	よく知っている		ある程度知っている		あまり知らない		まったく知らない						2,168	0		
7	この授業は、シラバスの授業計画どおりに行われましたか。	3.45	行われた		ある程度行われた		あまり行われなかった		まったく行われなかった						2,168	0		
8	あなたは、この授業の成績評価の方法・基準を知っていますか。	3.19	よく知っている		ある程度知っている		あまり知らない		まったく知らない						2,168	0		
9-1	あなたは、この授業の内容を理解できましたか。	3.31	よく理解できた		ある程度理解できた		あまり理解できなかった		まったく理解できなかった						2,168	0		
10-1	あなたは、この授業の内容に興味がもてましたか。	3.38	大いにもてた		ある程度もてた		あまりもてなかつた		まったくもてなかつた						2,168	0		
11-1	あなたは、この授業によって得られた成果がありましたか。	3.39	大いにあった		ある程度あった		あまりなかった		まったくなかった						2,168	0		
11-2	その成果は次のうちどれにあたりますか。(複数回答可)	-	知識の獲得・理解		技術・技能の習得		思考力		評価・判断力		表現力		主体的学修力		その他		2,168	0
12	あなたは、この授業で学んだことがこれからの人生において何らかの形で役立つと思いますか。	3.56	役立つ		どちらかといえば役立つ		どちらかといえば役立つ		役立つ		役立つ		役立つ		役立つ		2,168	0

当集計区分平均と全体平均との比較

■ 当集計区分平均 ● 全体平均



代表授業名	地域教育科目
-------	--------

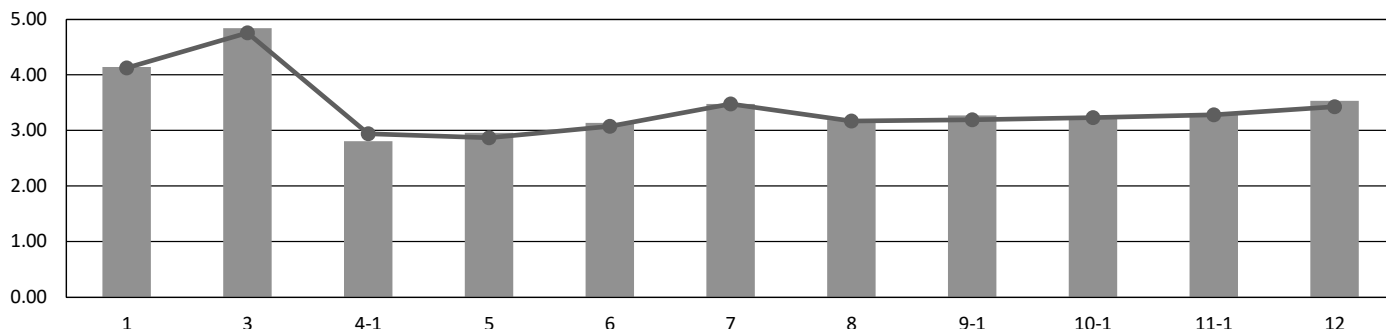
文学部				経済学部		経営学部	法学部
英文	総合人文	歴史	教育	経済	共生社会経済	経営	法律
81	27	72	32	150	87	164	144
工学部				教養学部			
機械知能工	電気情報工 電気電子工	電子工 情報基盤工	環境建設工	人間科	言語文化	情報科	地域構想
62	69	50	77	56	46	47	46

受講者数	2,842
回答者数	1,210

問	設問文	平均	回答数/回答率(%)										有効回答	無効回答
			たいへん 良い授業だった	どちらかといえば 良い授業だった	どちらとも いえない	どちらかといえば 良くない授業だった	たいへん 良くない授業だった	知識を 習得する力	技術・技能を 習得する力	ものごとをよく 考える力	評価や判断する力	書く・話すなど 表現する力		
1	この授業を総合評価してください。	4.14	455 37.6%	537 44.4%	167 13.8%	38 3.1%	13 1.1%						1,210	0
2	あなたは、この授業の履修では、特にどんな力が必要だったと思いますか。(複数回答可)	-	752 62.1%	176 14.5%	876 72.4%	412 34.0%	324 26.8%	407 33.6%	4 0.3%				1,210	0
3	あなたはこの授業をどのぐらい欠席しましたか。	4.84	0回 1,078 89.1%	1回 84 6.9%	2~3回 40 3.3%	4~5回 2 0.2%	6回以上 6 0.5%						1,210	0
4-1	あなたは、平均すると1回の授業につき、予習・復習や関連学習をどのぐらいしましたか。	2.81	2時間以上 93 7.7%	1~2時間未満 241 19.9%	30分~1時間未満 390 32.2%	30分未満 310 25.6%	まったくしていない 176 14.5%						1,210	0
5	授業以外での学習について、担当教員から指示や指導はありましたか。	2.96	よくあった 366 30.2%	ときどきあった 507 41.9%	あまりなかった 255 21.1%	まったくなかった 82 6.8%							1,210	0
6	あなたは、この授業の到達目標を知っていますか。	3.13	よく知っている 343 28.3%	ある程度知っている 717 59.3%	あまり知らない 119 9.8%	まったく知らない 31 2.6%							1,210	0
7	この授業は、シラバスの授業計画どおりに行われましたか。	3.48	行われた 624 51.6%	ある程度行われた 546 45.1%	あまり行われなかった 31 2.6%	まったく行われなかった 9 0.7%							1,210	0
8	あなたは、この授業の成績評価の方法・基準を知っていますか。	3.19	よく知っている 395 32.6%	ある程度知っている 664 54.9%	あまり知らない 134 11.1%	まったく知らない 17 1.4%							1,210	0
9-1	あなたは、この授業の内容を理解できましたか。	3.27	よく理解できた 410 33.9%	ある程度理解できた 722 59.7%	あまり理解できなかった 70 5.8%	まったく理解できなかった 8 0.7%							1,210	0
10-1	あなたは、この授業の内容に興味がもてましたか。	3.25	大いにもてた 453 37.4%	ある程度もてた 635 52.5%	あまりもてなかつた 99 8.2%	まったくもてなかつた 23 1.9%							1,210	0
11-1	あなたは、この授業によって得られた成果がありましたか。	3.31	大いにあった 484 40.0%	ある程度あった 637 52.6%	あまりなかった 71 5.9%	まったくなかった 18 1.5%							1,210	0
11-2	その成果は次のうちどれに当てはまりますか。(複数回答可)	-	知識の獲得・理解 809 66.9%	技術・技能の習得 197 16.3%	思考力 810 66.9%	評価・判断力 401 33.1%	表現力 344 28.4%	主体的学修力 282 23.3%	その他 5 0.4%				1,210	0
12	あなたは、この授業で学んだことがこれからの人生において何らかの形で役立つと思いますか。	3.53	役立つ 708 58.5%	どちらかといえば役立つ 447 36.9%	どちらかといえば役立つ 45 3.7%	役立たない 10 0.8%							1,210	0

当集計区分平均と全体平均との比較

■ 当集計区分平均 ● 全体平均

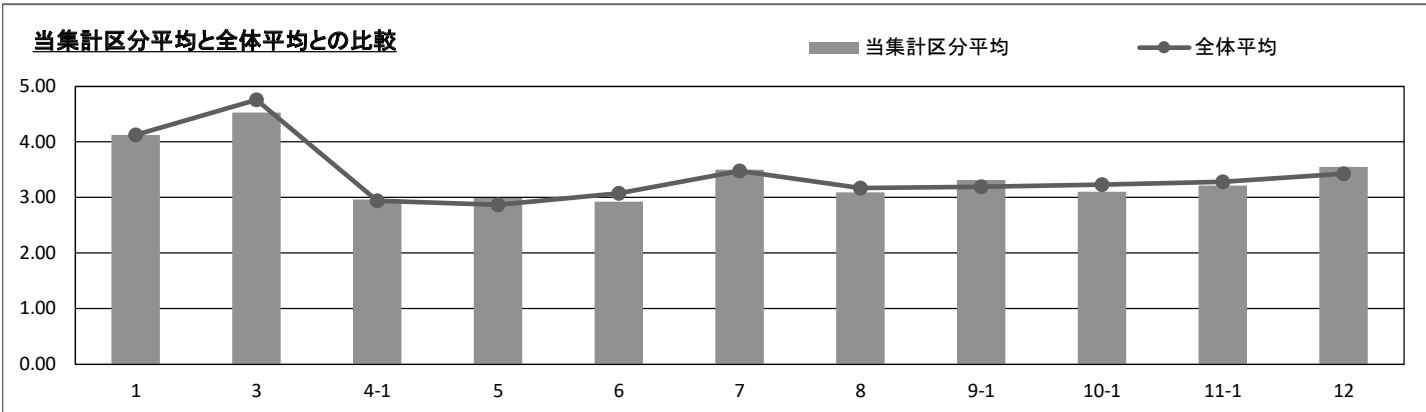


代表授業名	自由科目
-------	------

文学部				経済学部		経営学部	法学部
英文	総合人文	歴史	教育	経済	共生社会経済	経営	法律
0	0	2	0	4	2	7	9
工学部				教養学部			
機械知能工	電気情報工 電気電子工	電子工 情報基盤工	環境建設工	人間科	言語文化	情報科	地域構想
10	7	3	3	24	0	5	4

受講者数	222
回答者数	80

問	設問文	平均	回答数/回答率(%)										有効回答	無効回答
			たいへん良い授業だった	どちらかといえば良い授業だった	どちらともいえない	どちらかといえば良くない授業だった	たいへん良くない授業だった	知識を習得する力	技術・技能を習得する力	ものごとをよく考える力	評価や判断する力	書く・話すなど表現する力		
1	この授業を総合評価してください。	4.13	29 36.3%	34 42.5%	16 20.0%	0 0.0%	1 1.3%						80	0
2	あなたは、この授業の履修では、特にどんな力が必要だったと思いますか。(複数回答可)	-	65 81.3%	29 36.3%	25 31.3%	13 16.3%	44 55.0%	32 40.0%	3 3.8%				80	0
3	あなたはこの授業をどのぐらい欠席しましたか。	4.53	0回	1回	2~3回	4~5回	6回以上						80	0
4-1	あなたは、平均すると1回の授業につき、予習・復習や関連学習をどのぐらいしましたか。	2.96	2時間以上	1~2時間未満	30分~1時間未満	30分未満	まったくしていない						80	0
5	授業以外での学習について、担当教員から指示や指導はありましたか。	2.99	よくあった	ときどきあった	あまりなかった	まったくなかった							80	0
6	あなたは、この授業の到達目標を知っていますか。	2.93	よく知っている	ある程度知っている	あまり知らない	まったく知らない							80	0
7	この授業は、シラバスの授業計画どおりに行われましたか。	3.50	行われた	ある程度行われた	あまり行われなかった	まったく行われなかった							80	0
8	あなたは、この授業の成績評価の方法・基準を知っていますか。	3.09	よく知っている	ある程度知っている	あまり知らない	まったく知らない							80	0
9-1	あなたは、この授業の内容を理解できましたか。	3.31	よく理解できた	ある程度理解できた	あまり理解できなかった	まったく理解できなかった							80	0
10-1	あなたは、この授業の内容に興味がもてましたか。	3.10	大いにもてた	ある程度もてた	あまりもてなかつた	まったくもてなかつた							80	0
11-1	あなたは、この授業によって得られた成果がありましたか。	3.21	大いにあった	ある程度あった	あまりなかった	まったくなかった							80	0
11-2	その成果は次のうちどれに当てはまりますか。(複数回答可)	-	知識の獲得・理解	技術・技能の習得	思考力	評価・判断力	表現力	主体的学修力	その他				80	0
12	あなたは、この授業で学んだことがこれからの人生において何らかの形で役立つと思いますか。	3.55	役立つ	どちらかといえば役立つ	どちらかといえば役立つ	役立たない							80	0



代表授業名	論文
-------	----

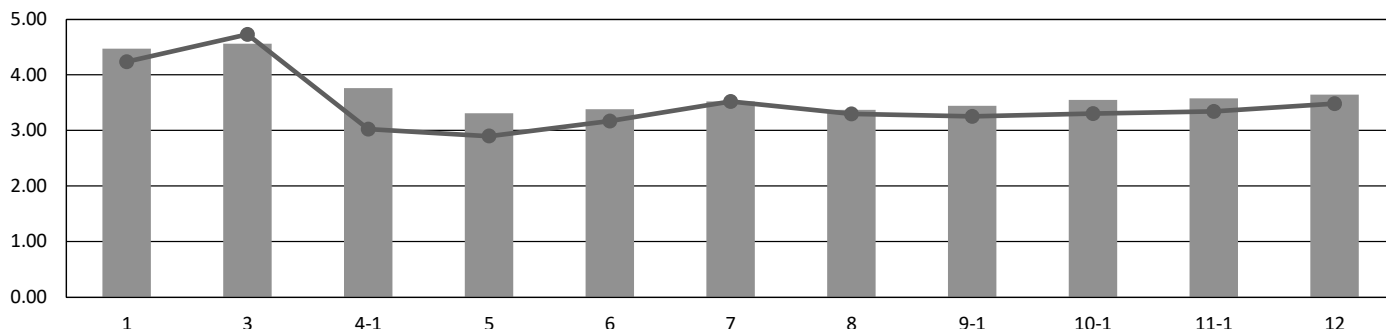
文学部				経済学部		経営学部	法学部
英文	総合人文	歴史	教育	経済	共生社会経済	経営	法律
47	9	0	0	53	90	132	147
工学部				教養学部			
機械知能工	電気情報工 電気電子工	電子工 情報基盤工	環境建設工	人間科	言語文化	情報科	地域構想
14	0	0	50	25	16	20	12

受講者数	2,636
回答者数	615

問	設問文	平均	回答数/回答率(%)										有効回答	無効回答	
			たいへん良い授業だった	どちらかといえば良い授業だった	どちらともいえない	どちらかといえば良くない授業だった	たいへん良くない授業だった	知識を習得する力	技術・技能を習得する力	ものごとをよく考える力	評価や判断する力	書く・話すなど表現する力			自分で学ぼうとする力
1	この授業を総合評価してください。	4.47	383 62.3%	164 26.7%	50 8.1%	11 1.8%	7 1.1%							615	0
2	あなたは、この授業の履修では、特にどんな力が必要だったと思いますか。(複数回答可)	-	411 66.8%	150 24.4%	413 67.2%	215 35.0%	371 60.3%	333 54.1%	7 1.1%					615	0
3	あなたはこの授業をどのぐらい欠席しましたか。	4.56	0回	1回	2~3回	4~5回	6回以上							615	0
4-1	あなたは、平均すると1回の授業につき、予習・復習や関連学習をどのぐらいしましたか。	3.76	2時間以上	1~2時間未満	30分~1時間未満	30分未満	まったくしていない							615	0
5	授業以外での学習について、担当教員から指示や指導はありましたか。	3.31	よくあった	ときどきあった	あまりなかった	まったくなかった								615	0
6	あなたは、この授業の到達目標を知っていますか。	3.38	よく知っている	ある程度知っている	あまり知らない	まったく知らない								615	0
7	この授業は、シラバスの授業計画どおりに行われましたか。	3.52	行われた	ある程度行われた	あまり行われなかった	まったく行われなかった								615	0
8	あなたは、この授業の成績評価の方法・基準を知っていますか。	3.37	よく知っている	ある程度知っている	あまり知らない	まったく知らない								615	0
9-1	あなたは、この授業の内容を理解できましたか。	3.44	よく理解できた	ある程度理解できた	あまり理解できなかった	まったく理解できなかった								615	0
10-1	あなたは、この授業の内容に興味がもてましたか。	3.55	大いにもてた	ある程度もてた	あまりもてなかつた	まったくもてなかつた								615	0
11-1	あなたは、この授業によって得られた成果がありましたか。	3.57	大いにあった	ある程度あった	あまりなかった	まったくなかった								615	0
11-2	その成果は次のうちどれに当てはまりますか。(複数回答可)	-	437 71.1%	174 28.3%	417 67.8%	218 35.4%	332 54.0%	268 43.6%	8 1.3%				615	0	
12	あなたは、この授業で学んだことがこれからの人生において何らかの形で役立つと思いますか。	3.64	役立つ	どちらかといえば役立つ	どちらかといえば役立たない	役立たない								615	0

当集計区分平均と全体平均との比較

■ 当集計区分平均 ● 全体平均



代表授業名	教養教育科目
-------	--------

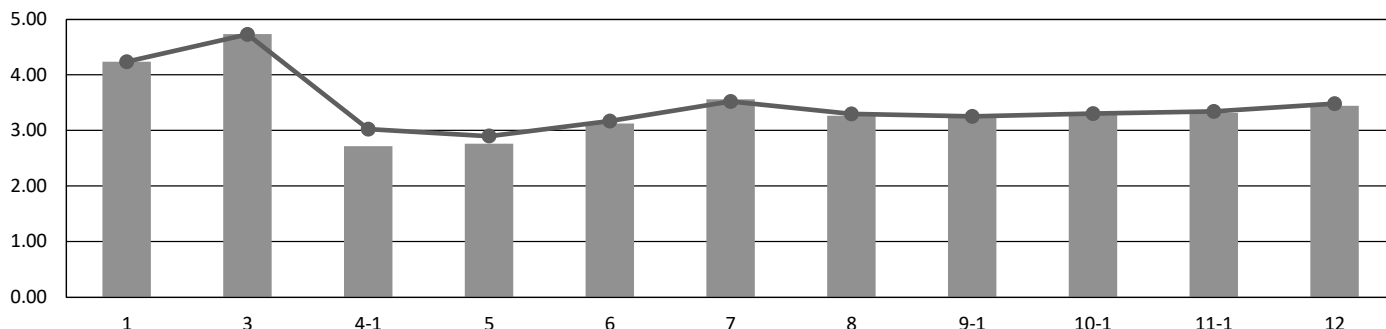
文学部				経済学部		経営学部	法学部
英文	総合人文	歴史	教育	経済	共生社会経済	経営	法律
645	164	634	200	1,051	520	1,645	969
工学部				教養学部			
機械知能工	電気情報工 電気電子工	電子工 情報基盤工	環境建設工	人間科	言語文化	情報科	地域構想
436	498	343	787	651	386	504	462

受講者数	24,831
回答者数	9,895

問	設問文	平均	回答数/回答率(%)								有効回答	無効回答
			たいへん 良い授業だった	どちらかといえば 良い授業だった	どちらとも いえない	どちらかといえば 良くない授業だった	たいへん 良くない授業だった	その他	自分で 学ぼうとする力	その他		
1	この授業を総合評価してください。	4.23	4,135 41.8%	4,347 43.9%	1,091 11.0%	227 2.3%	95 1.0%				9,895	0
2	あなたは、この授業の履修では、特にどんな力が必要だったと思いますか。(複数回答可)	-	7,378 74.6%	1,981 20.0%	5,630 56.9%	2,540 25.7%	2,505 25.3%	2,733 27.6%	41 0.4%		9,895	0
3	あなたはこの授業をどのぐらい欠席しましたか。	4.73	0回	1回	2~3回	4~5回	6回以上				9,895	0
4-1	あなたは、平均すると1回の授業につき、予習・復習や関連学習をどのぐらいしましたか。	2.72	2時間以上	1~2時間未満	30分~1時間未満	30分未満	まったくしていない				9,895	0
5	授業以外での学習について、担当教員から指示や指導はありましたか。	2.76	よくあった	ときどきあった	あまりなかった	まったくなかった					9,895	0
6	あなたは、この授業の到達目標を知っていますか。	3.13	よく知っている	ある程度知っている	あまり知らない	まったく知らない					9,895	0
7	この授業は、シラバスの授業計画どおりに行われましたか。	3.56	行われた	ある程度行われた	あまり行われなかった	まったく行われなかった					9,895	0
8	あなたは、この授業の成績評価の方法・基準を知っていますか。	3.26	よく知っている	ある程度知っている	あまり知らない	まったく知らない					9,895	0
9-1	あなたは、この授業の内容を理解できましたか。	3.27	よく理解できた	ある程度理解できた	あまり理解できなかった	まったく理解できなかった					9,895	0
10-1	あなたは、この授業の内容に興味をもてましたか。	3.28	大いにもてた	ある程度もてた	あまりもてなかつた	まったくもてなかつた					9,895	0
11-1	あなたは、この授業によって得られた成果がありましたか。	3.32	大いにあった	ある程度あった	あまりなかった	まったくなかった					9,895	0
11-2	その成果は次のうちどれに当てはまりますか。(複数回答可)	-	7,547 76.3%	2,117 21.4%	5,257 53.1%	2,605 26.3%	2,419 24.4%	1,956 19.8%	66 0.7%		9,895	0
12	あなたは、この授業で学んだことがこれからの人生において何らかの形で役立つと思いますか。	3.44	役立つ	どちらかといえば役立つ	どちらかといえば役立つ	役立たない					9,895	0

当集計区分平均と全体平均との比較

■ 当集計区分平均 ● 全体平均



代表授業名	外国語科目
-------	-------

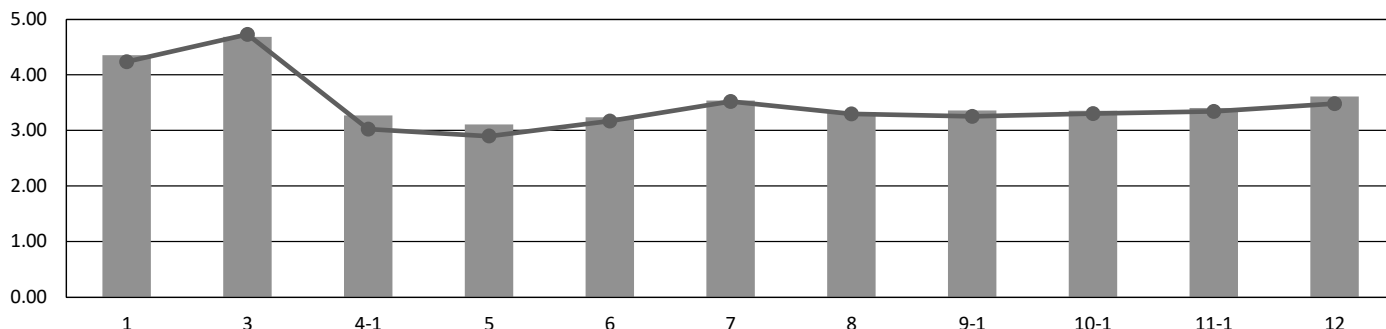
文学部				経済学部		経営学部	法学部
英文	総合人文	歴史	教育	経済	共生社会経済	経営	法律
304	71	239	95	290	163	343	443
工学部				教養学部			
機械知能工	電気情報工 電気電子工	電子工 情報基盤工	環境建設工	人間科	言語文化	情報科	地域構想
122	152	112	134	187	291	201	148

受講者数	7,727
回答者数	3,295

問	設問文	平均	回答数/回答率(%)										有効回答	無効回答				
			たいへん良い授業だった		どちらかといえば良い授業だった		どちらともいえない		どちらかといえば良くない授業だった		たいへん良くない授業だった							
1	この授業を総合評価してください。	4.35	1,619	49.1%	1,327	40.3%	262	8.0%	64	1.9%	23	0.7%	3,295	0				
2	あなたは、この授業の履修では、特にどんな力が必要だったと思いますか。(複数回答可)	-	2,725	82.7%	1,130	34.3%	864	26.2%	389	11.8%	2,345	71.2%	1,320	40.1%	26	0.8%	3,295	0
3	あなたはこの授業をどのぐらい欠席しましたか。	4.68	0回		1回		2~3回		4~5回		6回以上				3,295	0		
4-1	あなたは、平均すると1回の授業につき、予習・復習や関連学習をどのぐらいしましたか。	3.27	2時間以上		1~2時間未満		30分~1時間未満		30分未満		まったくしていない				3,295	0		
5	授業以外での学習について、担当教員から指示や指導はありましたか。	3.11	よくあった		ときどきあった		あまりなかった		まったくなかった				3,295	0				
6	あなたは、この授業の到達目標を知っていますか。	3.23	よく知っている		ある程度知っている		あまり知らない		まったく知らない				3,295	0				
7	この授業は、シラバスの授業計画どおりに行われましたか。	3.54	行われた		ある程度行われた		あまり行われなかった		まったく行われなかった				3,295	0				
8	あなたは、この授業の成績評価の方法・基準を知っていますか。	3.33	よく知っている		ある程度知っている		あまり知らない		まったく知らない				3,295	0				
9-1	あなたは、この授業の内容を理解できましたか。	3.36	よく理解できた		ある程度理解できた		あまり理解できなかった		まったく理解できなかった				3,295	0				
10-1	あなたは、この授業の内容に興味がもてましたか。	3.35	大いにもてた		ある程度もてた		あまりもてなかつた		まったくもてなかつた				3,295	0				
11-1	あなたは、この授業によって得られた成果がありましたか。	3.41	大いにあった		ある程度あった		あまりなかった		まったくなかった				3,295	0				
11-2	その成果は次のうちどれに当てはまりますか。(複数回答可)	-	2,789	84.6%	1,135	34.4%	1,073	32.6%	459	13.9%	1,817	55.1%	929	28.2%	21	0.6%	3,295	0
12	あなたは、この授業で学んだことがこれからの人生において何らかの形で役立つと思いますか。	3.61	役立つ		どちらかといえば役立つ		どちらかといえば役立たない		役立たない				3,295	0				

当集計区分平均と全体平均との比較

■ 当集計区分平均 ● 全体平均

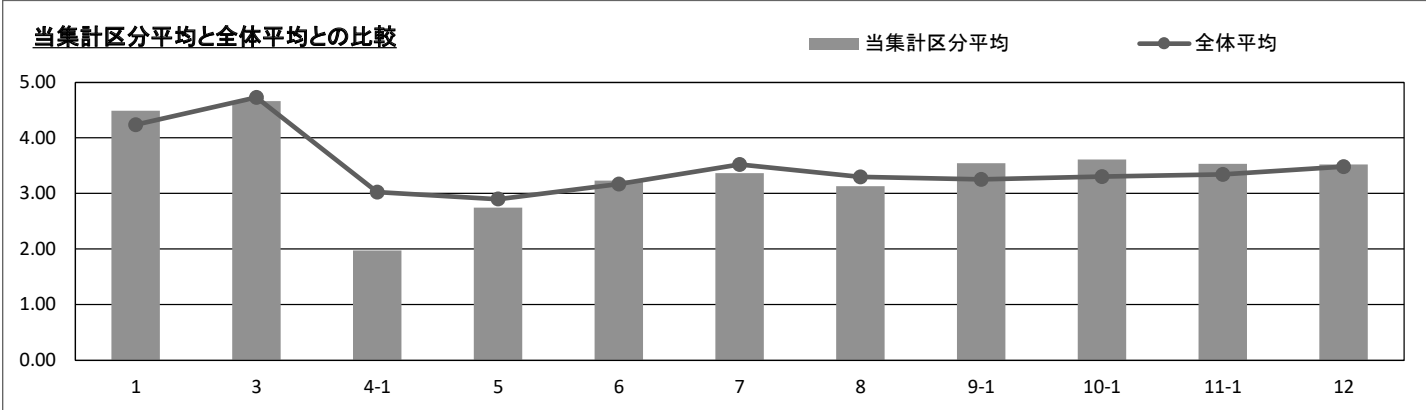


代表授業名	保健体育科目
-------	--------

文学部				経済学部		経営学部	法学部
英文	総合人文	歴史	教育	経済	共生社会経済	経営	法律
45	5	21	30	9	12	33	15
工学部				教養学部			
機械知能工	電気情報工 電気電子工	電子工 情報基盤工	環境建設工	人間科	言語文化	情報科	地域構想
13	8	7	4	25	12	28	16

受講者数	747
回答者数	283

問	設問文	平均	回答数/回答率(%)										有効回答	無効回答
			たいへん 良い授業だった	どちらかといえば 良い授業だった	どちらとも いえない	どちらかといえば 良くない授業だった	たいへん 良くない授業だった	知識を 習得する力	技術・技能を 習得する力	ものごとをよく 考える力	評価や判断する力	書く・話すなど 表現する力		
1	この授業を総合評価してください。	4.49	176 62.2%	82 29.0%	16 5.7%	5 1.8%	4 1.4%						283	0
2	あなたは、この授業の履修では、特にどんな力が必要だったと思いますか。(複数回答可)	-	137 48.4%	177 62.5%	71 25.1%	51 18.0%	28 9.9%	94 33.2%	12 4.2%				283	0
3	あなたはこの授業をどのぐらい欠席しましたか。	4.66	0回	1回	2~3回	4~5回	6回以上						283	0
4-1	あなたは、平均すると1回の授業につき、予習・復習や関連学習をどのぐらいしましたか。	1.98	2時間以上	1~2時間未満	30分~1時間未満	30分未満	まったくしていない						283	0
5	授業以外での学習について、担当教員から指示や指導はありましたか。	2.74	よくあった	ときどきあった	あまりなかった	まったくなかった							283	0
6	あなたは、この授業の到達目標を知っていますか。	3.23	よく知っている	ある程度知っている	あまり知らない	まったく知らない							283	0
7	この授業は、シラバスの授業計画どおりに行われましたか。	3.36	行われた	ある程度行われた	あまり行われなかった	まったく行われなかった							283	0
8	あなたは、この授業の成績評価の方法・基準を知っていますか。	3.13	よく知っている	ある程度知っている	あまり知らない	まったく知らない							283	0
9-1	あなたは、この授業の内容を理解できましたか。	3.54	よく理解できた	ある程度理解できた	あまり理解できなかった	まったく理解できなかった							283	0
10-1	あなたは、この授業の内容に興味がもてましたか。	3.61	大いにもてた	ある程度もてた	あまりもてなかった	まったくもてなかった							283	0
11-1	あなたは、この授業によって得られた成果がありましたか。	3.53	大いにあった	ある程度あった	あまりなかった	まったくなかった							283	0
11-2	その成果は次のうちどれに当てはまりますか。(複数回答可)	-	144 50.9%	182 64.3%	61 21.6%	56 19.8%	50 17.7%	68 24.0%	9 3.2%				283	0
12	あなたは、この授業で学んだことがこれからの人生において何らかの形で役立つと思いますか。	3.52	役立つ	どちらかといえば役立つ	どちらかといえば役立つ	役立たない							283	0

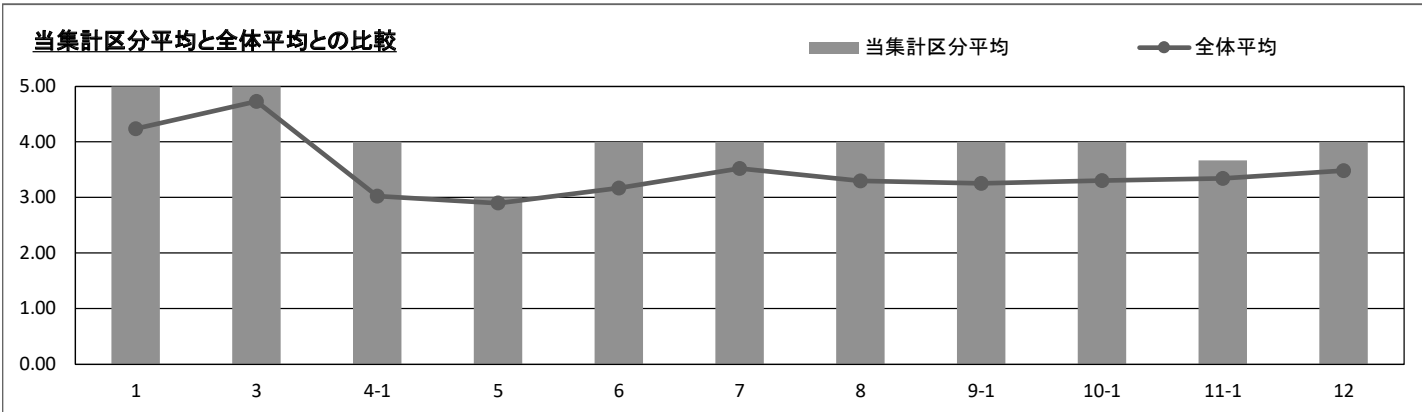


代表授業名	外国人留学生科目
-------	----------

文学部				経済学部		経営学部	法学部
英文	総合人文	歴史	教育	経済	共生社会経済	経営	法律
0	0	0	0	0	2	1	0
工学部				教養学部			
機械知能工	電気情報工 電気電子工	電子工 情報基盤工	環境建設工	人間科	言語文化	情報科	地域構想
0	0	0	0	0	0	0	0

受講者数	5
回答者数	3

問	設問文	平均	回答数/回答率(%)										有効回答	無効回答						
			たいへん 良い授業だった	どちらかといえば 良い授業だった	どちらとも いえない	どちらかといえば 良くない授業だった	たいへん 良くない授業だった	知識を 習得する力	技術・技能を 習得する力	ものごとをよく 考える力	評価や判断する力	書く・話すなど 表現する力			自分で 学ぼうとする力	その他				
1	この授業を総合評価してください。	5.00	3	100.0%	0	0.0%	0	0.0%	0	0.0%	0	0.0%	3	0						
2	あなたは、この授業の履修では、特にどんな力が必要だったと思いますか。(複数回答可)	-	3	100.0%	1	33.3%	2	66.7%	1	33.3%	3	100.0%	1	33.3%	0	0.0%	3	0		
3	あなたはこの授業をどのぐらい欠席しましたか。	5.00	0回		1回		2~3回		4~5回		6回以上		3	0						
4-1	あなたは、平均すると1回の授業につき、予習・復習や関連学習をどのぐらいしましたか。	4.00	2時間以上		1~2時間未満		30分~1時間未満		30分未満		まったくしていない		3	0						
5	授業以外での学習について、担当教員から指示や指導はありましたか。	3.00	よくあった		ときどきあった		あまりなかった		まったくなかった		3	0								
6	あなたは、この授業の到達目標を知っていますか。	4.00	よく知っている		ある程度知っている		あまり知らない		まったく知らない		3	0								
7	この授業は、シラバスの授業計画どおりに行われましたか。	4.00	行われた		ある程度行われた		あまり行われなかった		まったく行われなかった		3	0								
8	あなたは、この授業の成績評価の方法・基準を知っていますか。	4.00	よく知っている		ある程度知っている		あまり知らない		まったく知らない		3	0								
9-1	あなたは、この授業の内容を理解できましたか。	4.00	よく理解できた		ある程度理解できた		あまり理解できなかった		まったく理解できなかった		3	0								
10-1	あなたは、この授業の内容に興味がもてましたか。	4.00	大いにもてた		ある程度もてた		あまりもてなかつた		まったくもてなかつた		3	0								
11-1	あなたは、この授業によって得られた成果がありましたか。	3.67	大いにあった		ある程度あった		あまりなかった		まったくなかった		3	0								
11-2	その成果は次のうちどれに当てはまりますか。(複数回答可)	-	2	66.7%	1	33.3%	2	66.7%	2	66.7%	2	66.7%	2	66.7%	2	66.7%	0	0.0%	3	0
12	あなたは、この授業で学んだことがこれからの人生において何らかの形で役立つと思いますか。	4.00	役立つ		どちらかといえば役立つ		どちらかといえば役立つ		役立たない		3	0								



代表授業名	専門科目
-------	------

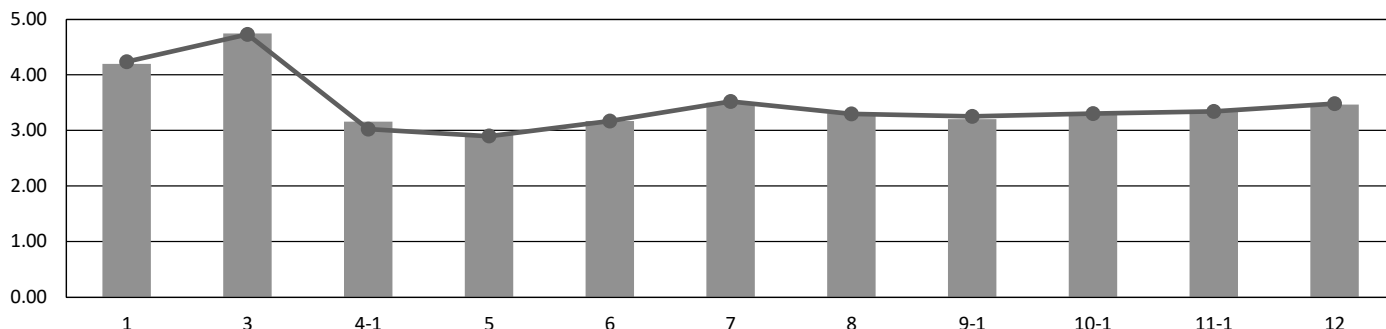
文学部				経済学部		経営学部	法学部
英文	総合人文	歴史	教育	経済	共生社会経済	経営	法律
1,753	295	816	591	2,124	924	1,470	2,036
工学部				教養学部			
機械知能工	電気情報工 電気電子工	電子工 情報基盤工	環境建設工	人間科	言語文化	情報科	地域構想
1,057	1,324	948	1,266	633	343	823	432

受講者数	48,000
回答者数	16,835

問	設問文	平均	回答数/回答率(%)								有効回答	無効回答
			たいへん 良い授業だった	どちらかといえば 良い授業だった	どちらとも いえない	どちらかといえば 良くない授業だった	たいへん 良くない授業だった	その他	自分で 学ぼうとする力	その他		
1	この授業を総合評価してください。	4.20	6,814 40.5%	7,510 44.6%	1,790 10.6%	487 2.9%	234 1.4%				16,835	0
2	あなたは、この授業の履修では、特にどんな力が必要だったと思いますか。(複数回答可)	-	13,774 81.8%	5,513 32.7%	7,833 46.5%	3,456 20.5%	4,264 25.3%	5,636 33.5%	84 0.5%		16,835	0
3	あなたはこの授業をどのぐらい欠席しましたか。	4.74	13,871 82.4%	1,903 11.3%	877 5.2%	38 0.2%	146 0.9%				16,835	0
4-1	あなたは、平均すると1回の授業につき、予習・復習や関連学習をどのぐらいしましたか。	3.15	2,080 12.4%	4,641 27.6%	5,364 31.9%	3,304 19.6%	1,446 8.6%				16,835	0
5	授業以外での学習について、担当教員から指示や指導はありましたか。	2.93	4,734 28.1%	7,315 43.5%	3,642 21.6%	1,144 6.8%					16,835	0
6	あなたは、この授業の到達目標を知っていますか。	3.17	5,157 30.6%	9,649 57.3%	1,774 10.5%	255 1.5%					16,835	0
7	この授業は、シラバスの授業計画どおりに行われましたか。	3.50	9,104 54.1%	7,085 42.1%	535 3.2%	111 0.7%					16,835	0
8	あなたは、この授業の成績評価の方法・基準を知っていますか。	3.31	6,902 41.0%	8,466 50.3%	1,266 7.5%	201 1.2%					16,835	0
9-1	あなたは、この授業の内容を理解できましたか。	3.20	5,321 31.6%	9,823 58.3%	1,473 8.7%	218 1.3%					16,835	0
10-1	あなたは、この授業の内容に興味がもてましたか。	3.28	6,659 39.6%	8,511 50.6%	1,373 8.2%	292 1.7%					16,835	0
11-1	あなたは、この授業によって得られた成果がありましたか。	3.33	6,868 40.8%	8,833 52.5%	965 5.7%	169 1.0%					16,835	0
11-2	その成果は次のうちどれに当てはまりますか。(複数回答可)	-	13,896 82.5%	5,545 32.9%	7,744 46.0%	3,562 21.2%	3,639 21.6%	4,140 24.6%	120 0.7%		16,835	0
12	あなたは、この授業で学んだことがこれからの人生において何らかの形で役立つと思いますか。	3.46	9,039 53.7%	6,778 40.3%	822 4.9%	196 1.2%					16,835	0

当集計区分平均と全体平均との比較

■ 当集計区分平均 ● 全体平均

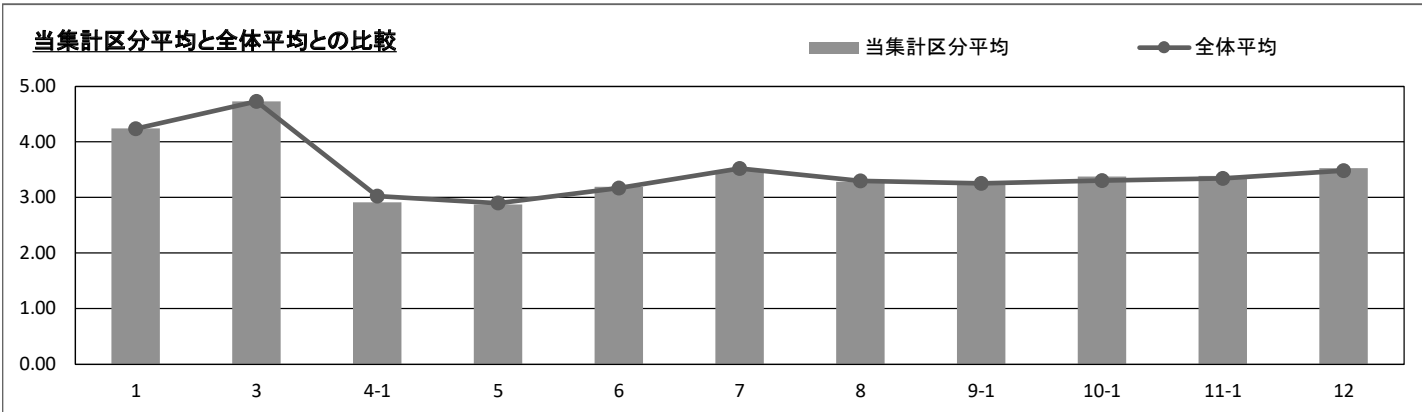


代表授業名	資格科目
-------	------

文学部				経済学部		経営学部	法学部
英文	総合人文	歴史	教育	経済	共生社会経済	経営	法律
120	111	476	94	33	21	21	28
工学部				教養学部			
機械知能工	電気情報工 電気電子工	電子工 情報基盤工	環境建設工	人間科	言語文化	情報科	地域構想
19	7	1	1	92	312	188	178

受講者数	4,932
回答者数	1,702

問	設問文	平均	回答数/回答率(%)								有効回答	無効回答		
			たいへん 良い授業だった	どちらかといえば 良い授業だった	どちらとも いえない	どちらかといえば 良くない授業だった	たいへん 良くない授業だった	自分で 学ぼうとする力		その他				
1	この授業を総合評価してください。	4.24	748 43.9%	709 41.7%	174 10.2%	47 2.8%	24 1.4%					1,702	0	
2	あなたは、この授業の履修では、特にどんな力が必要だったと思いますか。(複数回答可)	-	1,372 80.6%	443 26.0%	1,016 59.7%	492 28.9%	552 32.4%	620 36.4%	11 0.6%			1,702	0	
3	あなたはこの授業をどのぐらい欠席しましたか。	4.73	0回		1回	2~3回	4~5回	6回以上					1,702	0
4-1	あなたは、平均すると1回の授業につき、予習・復習や関連学習をどのぐらいしましたか。	2.91	2時間以上	1~2時間未満	30分~1時間未満	30分未満	まったくしていない					1,702	0	
5	授業以外での学習について、担当教員から指示や指導はありましたか。	2.87	よくあった	ときどきあった	あまりなかった	まったくなかった							1,702	0
6	あなたは、この授業の到達目標を知っていますか。	3.19	よく知っている	ある程度知っている	あまり知らない	まったく知らない							1,702	0
7	この授業は、シラバスの授業計画どおりに行われましたか。	3.48	行われた	ある程度行われた	あまり行われなかった	まったく行われなかった							1,702	0
8	あなたは、この授業の成績評価の方法・基準を知っていますか。	3.28	よく知っている	ある程度知っている	あまり知らない	まったく知らない							1,702	0
9-1	あなたは、この授業の内容を理解できましたか。	3.28	よく理解できた	ある程度理解できた	あまり理解できなかった	まったく理解できなかった							1,702	0
10-1	あなたは、この授業の内容に興味がもてましたか。	3.38	大いにもてた	ある程度もてた	あまりもてなかつた	まったくもてなかつた							1,702	0
11-1	あなたは、この授業によって得られた成果がありましたか。	3.39	大いにあった	ある程度あった	あまりなかった	まったくなかった							1,702	0
11-2	その成果は次のうちどれに当てはまりますか。(複数回答可)	-	1,409 82.8%	475 27.9%	905 53.2%	518 30.4%	506 29.7%	512 30.1%	17 1.0%			1,702	0	
12	あなたは、この授業で学んだことがこれからの人生において何らかの形で役立つと思いますか。	3.53	役立つ	どちらかといえば役立つ	どちらかといえば役立たない	役立たない							1,702	0



代表授業名	地域教育科目
-------	--------

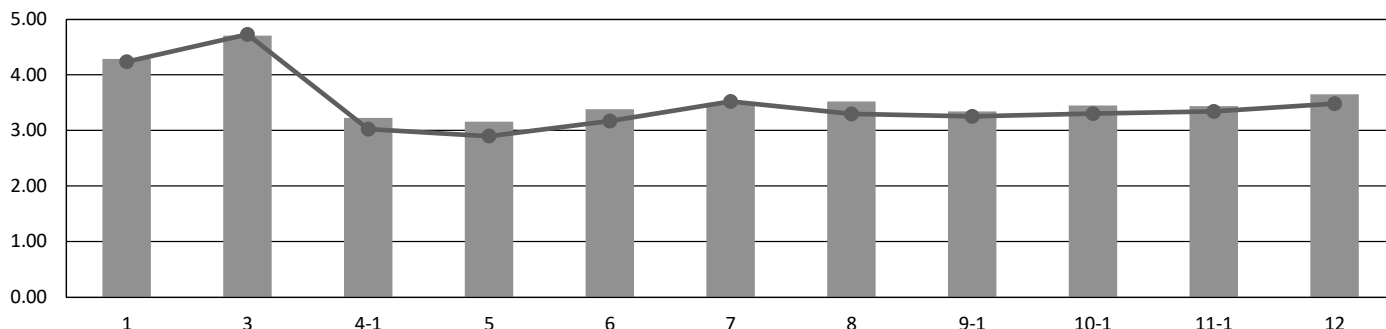
文学部				経済学部		経営学部	法学部
英文	総合人文	歴史	教育	経済	共生社会経済	経営	法律
5	6	2	0	5	23	34	5
工学部				教養学部			
機械知能工	電気情報工 電気電子工	電子工 情報基盤工	環境建設工	人間科	言語文化	情報科	地域構想
2	3	0	4	3	0	0	2

受講者数	279
回答者数	94

問	設問文	平均	回答数/回答率(%)										有効回答	無効回答				
			たいへん良い授業だった		どちらかといえば良い授業だった		どちらともいえない		どちらかといえば良くない授業だった		たいへん良くない授業だった							
1	この授業を総合評価してください。	4.29	51	54.3%	30	31.9%	7	7.4%	1	1.1%	5	5.3%	94	0				
2	あなたは、この授業の履修では、特にどんな力が必要だったと思いますか。(複数回答可)	-	知識を習得する力		技術・技能を習得する力		ものごとをよく考える力		評価や判断する力		書く・話すなど表現する力		自分で学ぼうとする力		その他		94	0
3	あなたはこの授業をどのぐらい欠席しましたか。	4.70	0回		1回		2~3回		4~5回		6回以上		94	0				
4-1	あなたは、平均すると1回の授業につき、予習・復習や関連学習をどのぐらいしましたか。	3.22	2時間以上		1~2時間未満		30分~1時間未満		30分未満		まったくしていない		94	0				
5	授業以外での学習について、担当教員から指示や指導はありましたか。	3.16	よくあった		ときどきあった		あまりなかった		まったくなかった				94	0				
6	あなたは、この授業の到達目標を知っていますか。	3.38	よく知っている		ある程度知っている		あまり知らない		まったく知らない				94	0				
7	この授業は、シラバスの授業計画どおりに行われましたか。	3.49	行われた		ある程度行われた		あまり行われなかった		まったく行われなかった				94	0				
8	あなたは、この授業の成績評価の方法・基準を知っていますか。	3.52	よく知っている		ある程度知っている		あまり知らない		まったく知らない				94	0				
9-1	あなたは、この授業の内容を理解できましたか。	3.34	よく理解できた		ある程度理解できた		あまり理解できなかった		まったく理解できなかった				94	0				
10-1	あなたは、この授業の内容に興味がもてましたか。	3.45	大いにもてた		ある程度もてた		あまりもてなかつた		まったくもてなかつた				94	0				
11-1	あなたは、この授業によって得られた成果がありましたか。	3.44	大いにあった		ある程度あった		あまりなかった		まったくなかった				94	0				
11-2	その成果は次のうちどれに当てはまりますか。(複数回答可)	-	知識の獲得・理解		技術・技能の習得		思考力		評価・判断力		表現力		主体的学修力		その他		94	0
12	あなたは、この授業で学んだことがこれからの人生において何らかの形で役立つと思いますか。	3.65	役立つ		どちらかといえば役立つ		どちらかといえば役立つ		役立たない				94	0				

当集計区分平均と全体平均との比較

■ 当集計区分平均 ● 全体平均

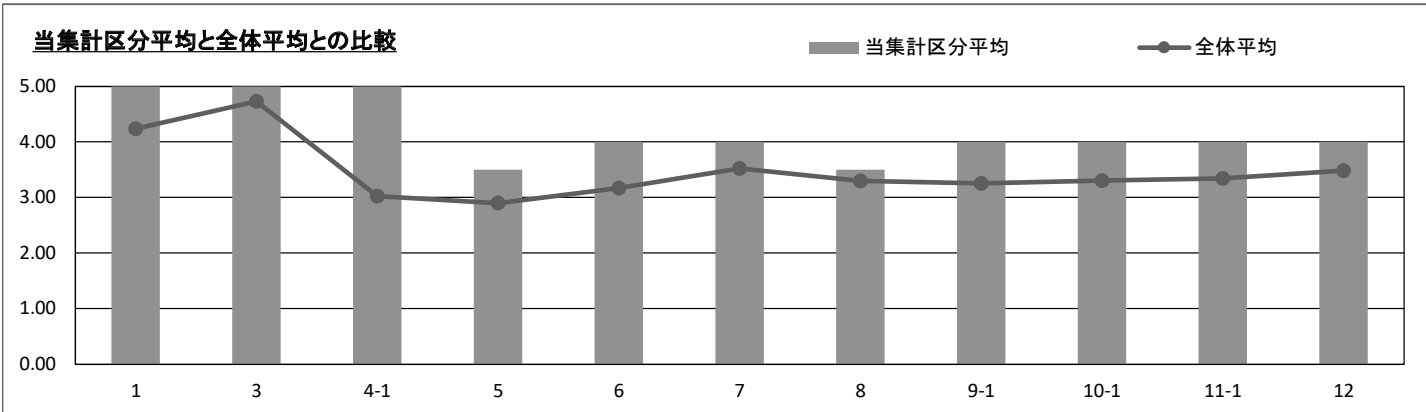


代表授業名	自由科目
-------	------

文学部				経済学部		経営学部	法学部
英文	総合人文	歴史	教育	経済	共生社会経済	経営	法律
0	0	0	0	0	0	0	0
工学部				教養学部			
機械知能工	電気情報工 電気電子工	電子工 情報基盤工	環境建設工	人間科	言語文化	情報科	地域構想
0	0	0	0	2	0	0	0

受講者数	23
回答者数	2

問	設問文	平均	回答数/回答率(%)								有効回答	無効回答						
			たいへん 良い授業だった	どちらかといえば 良い授業だった	どちらとも いえない	どちらかといえば 良くない授業だった	たいへん 良くない授業だった	知識を 習得する力	技術・技能を 習得する力	ものごとをよく 考える力			評価や判断する力	書く・話すなど 表現する力	自分で 学ぼうとする力	その他		
1	この授業を総合評価してください。	5.00	2	100.0%	0	0.0%	0	0.0%	0	0.0%	0	0.0%	2	0				
2	あなたは、この授業の履修では、特にどんな力が必要だったと思いますか。(複数回答可)	-	0	0.0%	1	50.0%	2	100.0%	1	50.0%	1	50.0%	0	0.0%	2	0		
3	あなたはこの授業をどのぐらい欠席しましたか。	5.00	0回		1回		2~3回		4~5回		6回以上		2	0				
4-1	あなたは、平均すると1回の授業につき、予習・復習や関連学習をどのぐらいしましたか。	5.00	2時間以上		1~2時間未満		30分~1時間未満		30分未満		まったくしていない		2	0				
5	授業以外での学習について、担当教員から指示や指導はありましたか。	3.50	よくあった		ときどきあった		あまりなかった		まったくなかった		2	0						
6	あなたは、この授業の到達目標を知っていますか。	4.00	よく知っている		ある程度知っている		あまり知らない		まったく知らない		2	0						
7	この授業は、シラバスの授業計画どおりに行われましたか。	4.00	行われた		ある程度行われた		あまり行われなかった		まったく行われなかった		2	0						
8	あなたは、この授業の成績評価の方法・基準を知っていますか。	3.50	よく知っている		ある程度知っている		あまり知らない		まったく知らない		2	0						
9-1	あなたは、この授業の内容を理解できましたか。	4.00	よく理解できた		ある程度理解できた		あまり理解できなかった		まったく理解できなかった		2	0						
10-1	あなたは、この授業の内容に興味がもてましたか。	4.00	大いにもてた		ある程度もてた		あまりもてなかつた		まったくもてなかつた		2	0						
11-1	あなたは、この授業によって得られた成果がありましたか。	4.00	大いにあった		ある程度あった		あまりなかった		まったくなかった		2	0						
11-2	その成果は次のうちどれにあたりますか。(複数回答可)	-	0	0.0%	1	50.0%	2	100.0%	1	50.0%	2	100.0%	1	50.0%	0	0.0%	2	0
12	あなたは、この授業で学んだことがこれからの人生において何らかの形で役立つと思いますか。	4.00	役立つ		どちらかといえば役立つ		どちらかといえば役立つ		役立たない		2	0						



<4. 受講者規模別集計>

代表授業名	19名以下
-------	-------

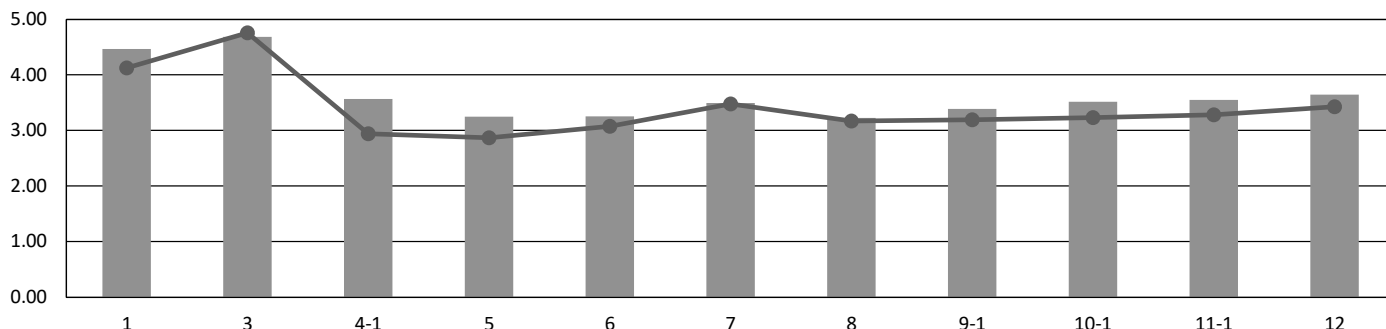
文学部				経済学部		経営学部	法学部
英文	総合人文	歴史	教育	経済	共生社会経済	経営	法律
146	70	339	101	27	156	106	121
工学部				教養学部			
機械知能工	電気情報工 電気電子工	電子工 情報基盤工	環境建設工	人間科	言語文化	情報科	地域構想
111	82	56	77	285	424	216	195

受講者数	5,389
回答者数	2,512

問	設問文	平均	回答数/回答率(%)										有効回答	無効回答				
			たいへん良い授業だった		どちらかといえば良い授業だった		どちらともいえない		どちらかといえば良くない授業だった		たいへん良くない授業だった							
1	この授業を総合評価してください。	4.46	1,465	58.3%	818	32.6%	175	7.0%	36	1.4%	18	0.7%	2,512	0				
2	あなたは、この授業の履修では、特にどんな力が必要だったと思いますか。(複数回答可)	-	1,683	67.0%	886	35.3%	1,418	56.4%	694	27.6%	1,541	61.3%	1,186	47.2%	25	1.0%	2,512	0
3	あなたはこの授業をどのぐらい欠席しましたか。	4.68	0回		1回		2~3回		4~5回		6回以上		2,512	0				
4-1	あなたは、平均すると1回の授業につき、予習・復習や関連学習をどのぐらいしましたか。	3.56	2時間以上		1~2時間未満		30分~1時間未満		30分未満		まったくしていない		2,512	0				
5	授業以外での学習について、担当教員から指示や指導はありましたか。	3.25	よくあった		ときどきあった		あまりなかった		まったくなかった		2,512	0						
6	あなたは、この授業の到達目標を知っていますか。	3.25	よく知っている		ある程度知っている		あまり知らない		まったく知らない		2,512	0						
7	この授業は、シラバスの授業計画どおりに行われましたか。	3.49	行われた		ある程度行われた		あまり行われなかった		まったく行われなかった		2,512	0						
8	あなたは、この授業の成績評価の方法・基準を知っていますか。	3.22	よく知っている		ある程度知っている		あまり知らない		まったく知らない		2,512	0						
9-1	あなたは、この授業の内容を理解できましたか。	3.39	よく理解できた		ある程度理解できた		あまり理解できなかった		まったく理解できなかった		2,512	0						
10-1	あなたは、この授業の内容に興味がもてましたか。	3.51	大いにもてた		ある程度もてた		あまりもてなかつた		まったくもてなかつた		2,512	0						
11-1	あなたは、この授業によって得られた成果がありましたか。	3.55	大いにあった		ある程度あった		あまりなかった		まったくなかった		2,512	0						
11-2	その成果は次のうちどれに当てはまりますか。(複数回答可)	-	1,821	72.5%	986	39.3%	1,400	55.7%	717	28.5%	1,279	50.9%	886	35.3%	17	0.7%	2,512	0
12	あなたは、この授業で学んだことがこれからの人生において何らかの形で役立つと思いますか。	3.64	役立つ		どちらかといえば役立つ		どちらかといえば役立たない		役立たない		2,512	0						

当集計区分平均と全体平均との比較

■ 当集計区分平均 ● 全体平均



代表授業名	20～49名
-------	--------

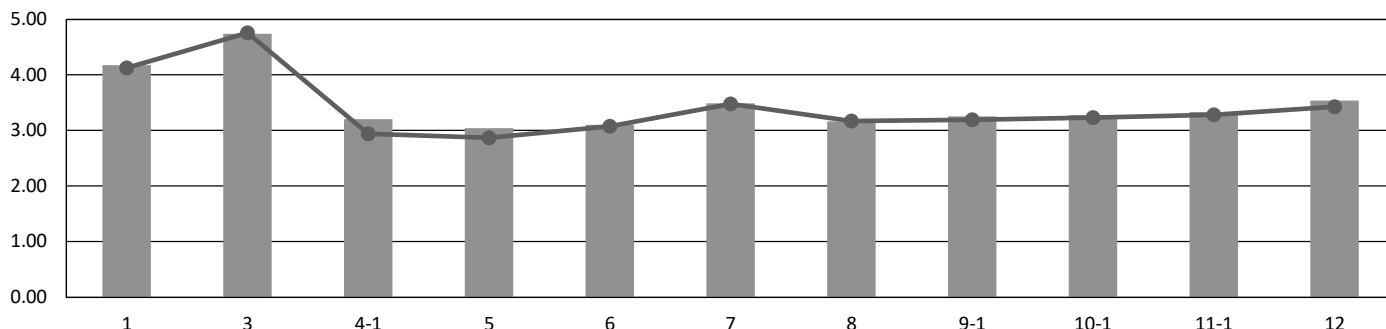
文学部				経済学部		経営学部	法学部
英文	総合人文	歴史	教育	経済	共生社会経済	経営	法律
1,005	479	576	486	737	361	624	813
工学部				教養学部			
機械知能工	電気情報工 電気電子工	電子工 情報基盤工	環境建設工	人間科	言語文化	情報科	地域構想
530	291	182	522	457	614	298	225

受講者数	15,427
回答者数	8,200

問	設問文	平均	回答数/回答率(%)								有効回答	無効回答
			たいへん 良い授業だった	どちらかといえば 良い授業だった	どちらとも いえない	どちらかといえば 良くない授業だった	たいへん 良くない授業だった	その他	自分で 学ぼうとする力	その他		
1	この授業を総合評価してください。	4.18	3,414 41.6%	3,387 41.3%	968 11.8%	293 3.6%	138 1.7%				8,200	0
2	あなたは、この授業の履修では、特にどんな力が必要だったと思いますか。(複数回答可)	-	6,188 75.5%	2,823 34.4%	3,007 36.7%	1,349 16.5%	4,165 50.8%	3,029 36.9%	69 0.8%		8,200	0
3	あなたはこの授業をどのぐらい欠席しましたか。	4.74	0回 6,836 83.4%	1回 858 10.5%	2～3回 346 4.2%	4～5回 26 0.3%	6回以上 134 1.6%				8,200	0
4-1	あなたは、平均すると1回の授業につき、予習・復習や関連学習をどのぐらいしましたか。	3.20	2時間以上 991 12.1%	1～2時間未満 2,359 28.8%	30分～1時間未満 2,741 33.4%	30分未満 1,530 18.7%	まったくしていない 579 7.1%				8,200	0
5	授業以外での学習について、担当教員から指示や指導はありましたか。	3.04	よくあった 2,894 35.3%	ときどきあった 3,271 39.9%	あまりなかった 1,518 18.5%	まったくなかった 517 6.3%					8,200	0
6	あなたは、この授業の到達目標を知っていますか。	3.10	よく知っている 2,244 27.4%	ある程度知っている 4,695 57.3%	あまり知らない 1,094 13.3%	まったく知らない 167 2.0%					8,200	0
7	この授業は、シラバスの授業計画どおりに行われましたか。	3.49	行われた 4,332 52.8%	ある程度行われた 3,588 43.8%	あまり行われなかった 223 2.7%	まったく行われなかった 57 0.7%					8,200	0
8	あなたは、この授業の成績評価の方法・基準を知っていますか。	3.16	よく知っている 2,713 33.1%	ある程度知っている 4,294 52.4%	あまり知らない 1,020 12.4%	まったく知らない 173 2.1%					8,200	0
9-1	あなたは、この授業の内容を理解できましたか。	3.25	よく理解できた 2,964 36.1%	ある程度理解できた 4,456 54.3%	あまり理解できなかった 678 8.3%	まったく理解できなかった 102 1.2%					8,200	0
10-1	あなたは、この授業の内容に興味がもてましたか。	3.27	大いにもてた 3,367 41.1%	ある程度もてた 3,885 47.4%	あまりもてなかった 768 9.4%	まったくもてなかった 180 2.2%					8,200	0
11-1	あなたは、この授業によって得られた成果がありましたか。	3.33	大いにあった 3,474 42.4%	ある程度あった 4,086 49.8%	あまりなかった 534 6.5%	まったくなかった 106 1.3%					8,200	0
11-2	その成果は次のうちどれに当てはまりますか。(複数回答可)	-	知識の獲得・理解 6,477 79.0%	技術・技能の習得 2,994 36.5%	思考力 3,193 38.9%	評価・判断力 1,425 17.4%	表現力 3,311 40.4%	主体的学修力 1,985 24.2%	その他 68 0.8%		8,200	0
12	あなたは、この授業で学んだことがこれからの人生において何らかの形で役立つと思いますか。	3.54	役立つ 5,004 61.0%	どちらかといえば役立つ 2,688 32.8%	どちらかといえば役立つ 403 4.9%	役立たない 105 1.3%					8,200	0

当集計区分平均と全体平均との比較

■ 当集計区分平均 ● 全体平均



代表授業名	50～99名
-------	--------

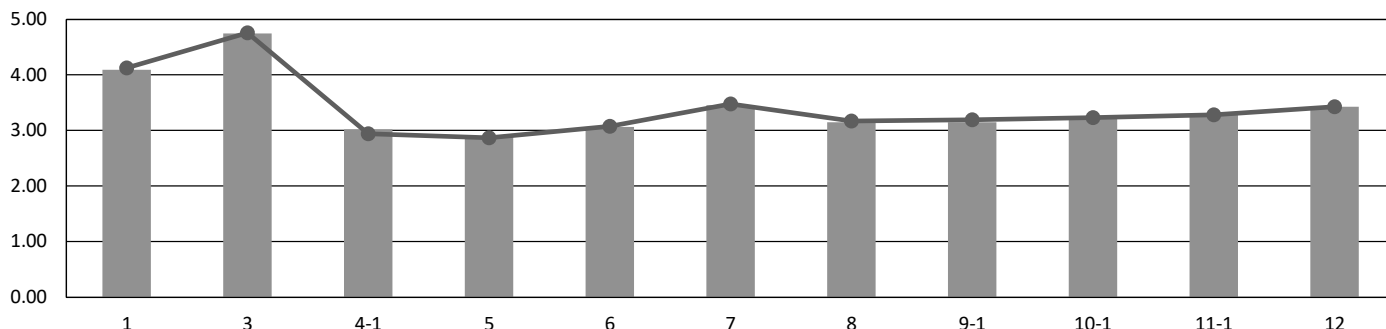
文学部				経済学部		経営学部	法学部
英文	総合人文	歴史	教育	経済	共生社会経済	経営	法律
1,145	158	674	318	237	227	539	205
工学部				教養学部			
機械知能工	電気情報工 電気電子工	電子工 情報基盤工	環境建設工	人間科	言語文化	情報科	地域構想
557	815	675	966	620	244	829	257

受講者数	17,277
回答者数	8,466

問	設問文	平均	回答数/回答率(%)								有効回答	無効回答	
			たいへん良い授業だった	どちらかといえば良い授業だった	どちらともいえない	どちらかといえば良くない授業だった	たいへん良くない授業だった	知識を習得する力	技術・技能を習得する力	ものごとをよく考える力			評価や判断する力
1	この授業を総合評価してください。	4.09	3,153 37.2%	3,638 43.0%	1,130 13.3%	355 4.2%	190 2.2%					8,466	0
2	あなたは、この授業の履修では、特にどんな力が必要だったと思いますか。(複数回答可)	-	6,614 78.1%	3,050 36.0%	3,529 41.7%	1,497 17.7%	2,028 24.0%	2,560 30.2%	47 0.6%			8,466	0
3	あなたはこの授業をどのぐらい欠席しましたか。	4.74	0回	1回	2～3回	4～5回	6回以上					8,466	0
4-1	あなたは、平均すると1回の授業につき、予習・復習や関連学習をどのぐらいしましたか。	3.02	2時間以上	1～2時間未満	30分～1時間未満	30分未満	まったくしていない					8,466	0
5	授業以外での学習について、担当教員から指示や指導はありましたか。	2.88	よくあった	ときどきあった	あまりなかった	まったくなかった						8,466	0
6	あなたは、この授業の到達目標を知っていますか。	3.06	よく知っている	ある程度知っている	あまり知らない	まったく知らない						8,466	0
7	この授業は、シラバスの授業計画どおりに行われましたか。	3.45	行われた	ある程度行われた	あまり行われなかった	まったく行われなかった						8,466	0
8	あなたは、この授業の成績評価の方法・基準を知っていますか。	3.15	よく知っている	ある程度知っている	あまり知らない	まったく知らない						8,466	0
9-1	あなたは、この授業の内容を理解できましたか。	3.15	よく理解できた	ある程度理解できた	あまり理解できなかった	まったく理解できなかった						8,466	0
10-1	あなたは、この授業の内容に興味がもてましたか。	3.23	大いにもてた	ある程度もてた	あまりもてなかつた	まったくもてなかつた						8,466	0
11-1	あなたは、この授業によって得られた成果がありましたか。	3.28	大いにあった	ある程度あった	あまりなかった	まったくなかった						8,466	0
11-2	その成果は次のうちどれに当てはまりますか。(複数回答可)	-	知識の獲得・理解	技術・技能の習得	思考力	評価・判断力	表現力	主体的学修力	その他			8,466	0
12	あなたは、この授業で学んだことがこれからの人生において何らかの形で役立つと思いますか。	3.42	役立つ	どちらかといえば役立つ	どちらかといえば役立つ	役立たない						8,466	0

当集計区分平均と全体平均との比較

■ 当集計区分平均 ● 全体平均



代表授業名	100~199名
-------	----------

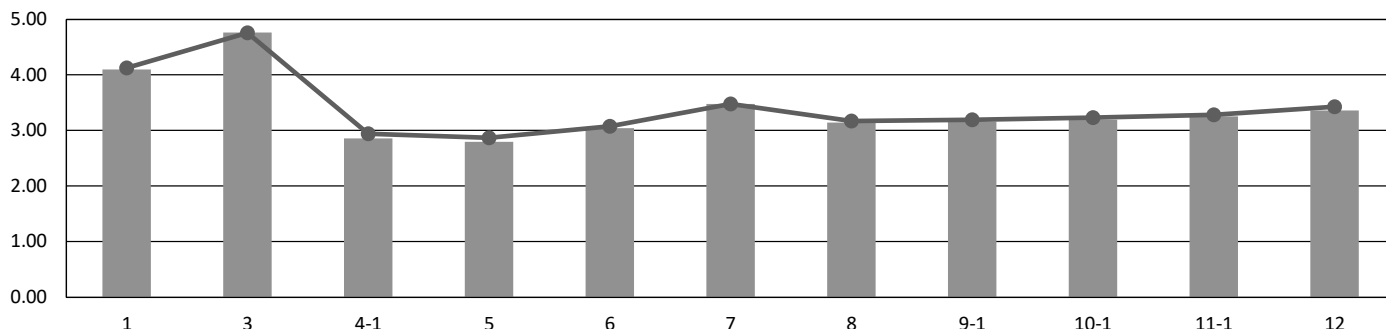
文学部				経済学部		経営学部	法学部
英文	総合人文	歴史	教育	経済	共生社会経済	経営	法律
1,189	158	1,120	96	1,098	1,030	1,548	1,316
工学部				教養学部			
機械知能工	電気情報工 電気電子工	電子工 情報基盤工	環境建設工	人間科	言語文化	情報科	地域構想
1,376	901	866	678	949	491	758	847

受講者数	30,049
回答者数	14,421

問	設問文	平均	回答数/回答率(%)								有効回答	無効回答
			たいへん良い授業だった	どちらかといえば良い授業だった	どちらともいえない	どちらかといえば良くない授業だった	たいへん良くない授業だった	その他	自分で学ぼうとする力	その他		
1	この授業を総合評価してください。	4.10	5,264 36.5%	6,381 44.2%	1,975 13.7%	523 3.6%	278 1.9%				14,421	0
2	あなたは、この授業の履修では、特にどんな力が必要だったと思いますか。(複数回答可)	-	10,998 76.3%	3,300 22.9%	7,638 53.0%	3,253 22.6%	3,211 22.3%	4,434 30.7%	89 0.6%		14,421	0
3	あなたはこの授業をどのぐらい欠席しましたか。	4.76	12,404 86.0%	1,199 8.3%	494 3.4%	60 0.4%	264 1.8%				14,421	0
4-1	あなたは、平均すると1回の授業につき、予習・復習や関連学習をどのぐらいしましたか。	2.86	1,223 8.5%	3,122 21.6%	4,523 31.4%	3,477 24.1%	2,076 14.4%				14,421	0
5	授業以外での学習について、担当教員から指示や指導はありましたか。	2.79	3,495 24.2%	5,834 40.5%	3,698 25.6%	1,394 9.7%					14,421	0
6	あなたは、この授業の到達目標を知っていますか。	3.04	3,479 24.1%	8,385 58.1%	2,179 15.1%	378 2.6%					14,421	0
7	この授業は、シラバスの授業計画どおりに行われましたか。	3.48	7,667 53.2%	6,129 42.5%	480 3.3%	145 1.0%					14,421	0
8	あなたは、この授業の成績評価の方法・基準を知っていますか。	3.14	4,497 31.2%	7,787 54.0%	1,823 12.6%	314 2.2%					14,421	0
9-1	あなたは、この授業の内容を理解できましたか。	3.16	4,262 29.6%	8,451 58.6%	1,444 10.0%	264 1.8%					14,421	0
10-1	あなたは、この授業の内容に興味がもてましたか。	3.19	5,166 35.8%	7,279 50.5%	1,568 10.9%	408 2.8%					14,421	0
11-1	あなたは、この授業によって得られた成果がありましたか。	3.25	5,285 36.6%	7,730 53.6%	1,176 8.2%	230 1.6%					14,421	0
11-2	その成果は次のうちどれにあたりますか。(複数回答可)	-	11,444 79.4%	3,361 23.3%	7,305 50.7%	3,216 22.3%	2,916 20.2%	2,796 19.4%	114 0.8%		14,421	0
12	あなたは、この授業で学んだことがこれからの人生において何らかの形で役立つと思いますか。	3.36	6,948 48.2%	6,009 41.7%	1,139 7.9%	325 2.3%					14,421	0

当集計区分平均と全体平均との比較

■ 当集計区分平均 ● 全体平均



代表授業名	200名以上
-------	--------

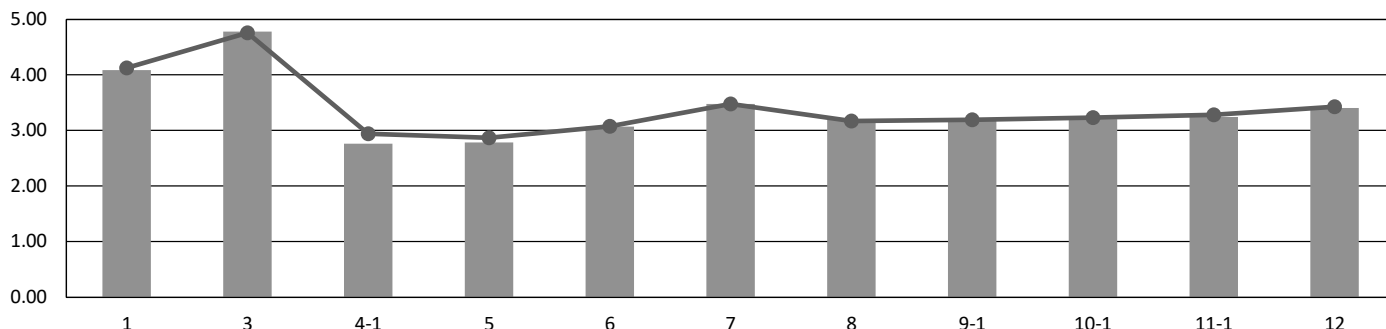
文学部				経済学部		経営学部	法学部
英文	総合人文	歴史	教育	経済	共生社会経済	経営	法律
544	169	686	185	4,226	1,843	3,450	3,194
工学部				教養学部			
機械知能工	電気情報工 電気電子工	電子工 情報基盤工	環境建設工	人間科	言語文化	情報科	地域構想
262	348	237	257	528	410	518	522

受講者数	42,224
回答者数	17,379

問	設問文	平均	回答数/回答率(%)								有効回答	無効回答
			たいへん 良い授業だった	どちらかといえば 良い授業だった	どちらとも いえない	どちらかといえば 良くない授業だった	たいへん 良くない授業だった	その他	自分で 学ぼうとする力	その他		
1	この授業を総合評価してください。	4.09	6,535 37.6%	7,353 42.3%	2,321 13.4%	776 4.5%	394 2.3%				17,379	0
2	あなたは、この授業の履修では、特にどんな力が必要だったと思いますか。(複数回答可)	-	13,427 77.3%	3,435 19.8%	8,781 50.5%	3,988 22.9%	2,925 16.8%	4,969 28.6%	94 0.5%		17,379	0
3	あなたはこの授業をどのぐらい欠席しましたか。	4.77	0回 15,008 86.4%	1回 1,390 8.0%	2~3回 669 3.8%	4~5回 61 0.4%	6回以上 251 1.4%				17,379	0
4-1	あなたは、平均すると1回の授業につき、予習・復習や関連学習をどのぐらい行いましたか。	2.76	2時間以上 1,060 6.1%	1~2時間未満 3,418 19.7%	30分~1時間未満 5,726 32.9%	30分未満 4,673 26.9%	まったくしていない 2,502 14.4%				17,379	0
5	授業以外での学習について、担当教員から指示や指導はありましたか。	2.78	よくあった 4,085 23.5%	ときどきあった 7,169 41.3%	あまりなかった 4,425 25.5%	まったくなかった 1,700 9.8%					17,379	0
6	あなたは、この授業の到達目標を知っていますか。	3.07	よく知っている 4,541 26.1%	ある程度知っている 9,911 57.0%	あまり知らない 2,450 14.1%	まったく知らない 477 2.7%					17,379	0
7	この授業は、シラバスの授業計画どおりに行われましたか。	3.48	行われた 9,202 52.9%	ある程度行われた 7,448 42.9%	あまり行われなかった 555 3.2%	まったく行われなかった 174 1.0%					17,379	0
8	あなたは、この授業の成績評価の方法・基準を知っていますか。	3.19	よく知っている 6,051 34.8%	ある程度知っている 8,977 51.7%	あまり知らない 1,985 11.4%	まったく知らない 366 2.1%					17,379	0
9-1	あなたは、この授業の内容を理解できましたか。	3.18	よく理解できた 5,481 31.5%	ある程度理解できた 9,821 56.5%	あまり理解できなかった 1,718 9.9%	まったく理解できなかった 359 2.1%					17,379	0
10-1	あなたは、この授業の内容に興味がもてましたか。	3.20	大いにもてた 6,404 36.8%	ある程度もてた 8,606 49.5%	あまりもてなかった 1,883 10.8%	まったくもてなかった 486 2.8%					17,379	0
11-1	あなたは、この授業によって得られた成果がありましたか。	3.24	大いにあった 6,281 36.1%	ある程度あった 9,342 53.8%	あまりなかった 1,426 8.2%	まったくなかった 330 1.9%					17,379	0
11-2	その成果は次のうちどれに当てはまりますか。(複数回答可)	-	知識の獲得・理解 13,755 79.1%	技術・技能の習得 3,622 20.8%	思考力 8,313 47.8%	評価・判断力 4,014 23.1%	表現力 2,821 16.2%	主体的学修力 3,272 18.8%	その他 145 0.8%		17,379	0
12	あなたは、この授業で学んだことがこれからの人生において何らかの形で役立つと思いますか。	3.40	役立つ 8,818 50.7%	どちらかといえば役立つ 7,073 40.7%	どちらかといえば役立つ 1,154 6.6%	役立たない 334 1.9%					17,379	0

当集計区分平均と全体平均との比較

■ 当集計区分平均 ● 全体平均

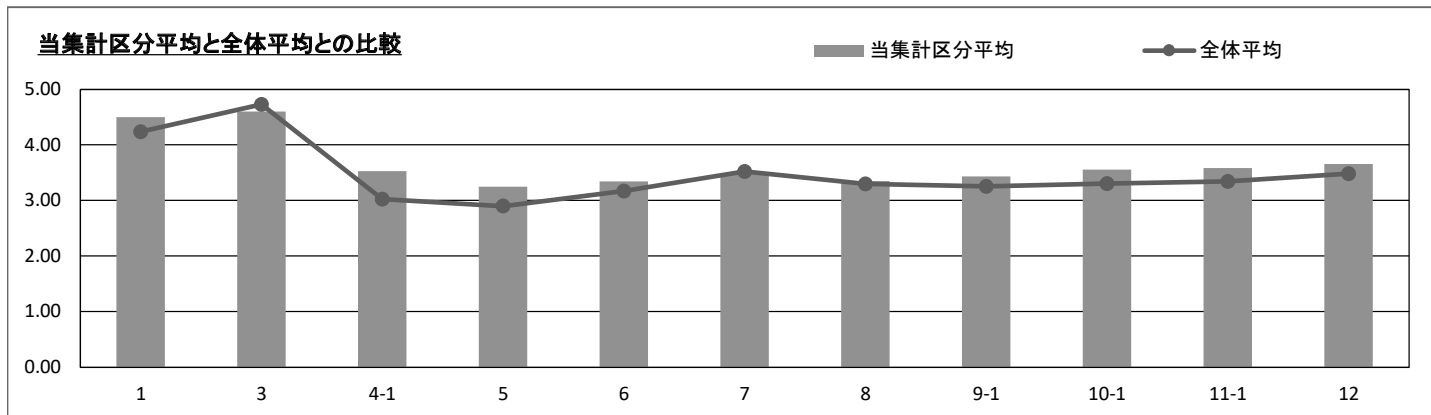


代表授業名	19名以下
-------	-------

文学部				経済学部		経営学部	法学部
英文	総合人文	歴史	教育	経済	共生社会経済	経営	法律
125	85	260	114	182	107	211	249
工学部				教養学部			
機械知能工	電気情報工 電気電子工	電子工 情報基盤工	環境建設工	人間科	言語文化	情報科	地域構想
48	56	61	59	194	258	185	138

受講者数	7,346
回答者数	2,332

問	設問文	平均	回答数/回答率(%)								有効回答	無効回答
			たいへん 良い授業だった	どちらかといえば 良い授業だった	どちらとも いえない	どちらかといえば 良くない授業だった	たいへん 良くない授業だった	その他	自分で 学ぼうとする力	その他		
1	この授業を総合評価してください。	4.50	1,401 60.1%	754 32.3%	132 5.7%	24 1.0%	21 0.9%				2,332	0
2	あなたは、この授業の履修では、特にどんな力が必要だったと思いますか。(複数回答可)	-	1,670 71.6%	891 38.2%	1,380 59.2%	750 32.2%	1,430 61.3%	1,157 49.6%	21 0.9%		2,332	0
3	あなたはこの授業をどのぐらい欠席しましたか。	4.60	0回	1回	2~3回	4~5回	6回以上				2,332	0
4-1	あなたは、平均すると1回の授業につき、予習・復習や関連学習をどのぐらいしましたか。	3.52	2時間以上	1~2時間未満	30分~1時間未満	30分未満	まったくしていない				2,332	0
5	授業以外での学習について、担当教員から指示や指導はありましたか。	3.25	よくあった	ときどきあった	あまりなかった	まったくなかった					2,332	0
6	あなたは、この授業の到達目標を知っていますか。	3.34	よく知っている	ある程度知っている	あまり知らない	まったく知らない					2,332	0
7	この授業は、シラバスの授業計画どおりに行われましたか。	3.48	行われた	ある程度行われた	あまり行われなかった	まったく行われなかった					2,332	0
8	あなたは、この授業の成績評価の方法・基準を知っていますか。	3.35	よく知っている	ある程度知っている	あまり知らない	まったく知らない					2,332	0
9-1	あなたは、この授業の内容を理解できましたか。	3.43	よく理解できた	ある程度理解できた	あまり理解できなかった	まったく理解できなかった					2,332	0
10-1	あなたは、この授業の内容に興味がもてましたか。	3.56	大いにもてた	ある程度もてた	あまりもてなかつた	まったくもてなかつた					2,332	0
11-1	あなたは、この授業によって得られた成果がありましたか。	3.58	大いにあった	ある程度あった	あまりなかった	まったくなかった					2,332	0
11-2	その成果は次のうちどれにあたりますか。(複数回答可)	-	1,736 74.4%	943 40.4%	1,393 59.7%	769 33.0%	1,269 54.4%	992 42.5%	21 0.9%		2,332	0
12	あなたは、この授業で学んだことがこれからの人生において何らかの形で役立つと思いますか。	3.65	役立つ	どちらかといえば役立つ	どちらかといえば役立つ	役立たない					2,332	0



代表授業名	20～49名
-------	--------

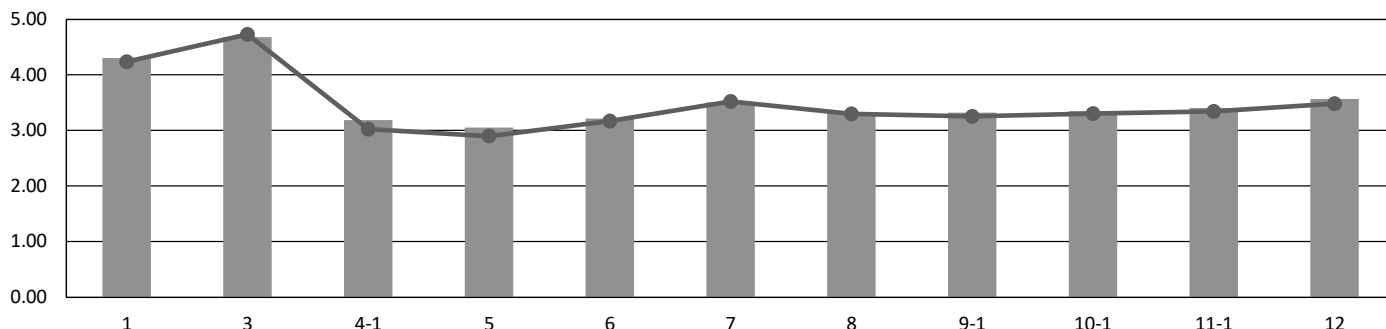
文学部				経済学部		経営学部	法学部
英文	総合人文	歴史	教育	経済	共生社会経済	経営	法律
900	271	453	493	609	283	676	725
工学部				教養学部			
機械知能工	電気情報工 電気電子工	電子工 情報基盤工	環境建設工	人間科	言語文化	情報科	地域構想
193	288	220	474	356	383	368	227

受講者数	17,324
回答者数	6,919

問	設問文	平均	回答数/回答率(%)								有効回答	無効回答
			たいへん 良い授業だった	どちらかといえば 良い授業だった	どちらとも いえない	どちらかといえば 良くない授業だった	たいへん 良くない授業だった	その他	自分で 学ぼうとする力	その他		
1	この授業を総合評価してください。	4.30	3,274 47.3%	2,789 40.3%	606 8.8%	163 2.4%	87 1.3%				6,919	0
2	あなたは、この授業の履修では、特にどんな力が必要だったと思いますか。(複数回答可)	-	5,189 75.0%	2,523 36.5%	2,715 39.2%	1,358 19.6%	3,690 53.3%	2,577 37.2%	57 0.8%		6,919	0
3	あなたはこの授業をどのぐらい欠席しましたか。	4.68	0回	1回	2～3回	4～5回	6回以上				6,919	0
4-1	あなたは、平均すると1回の授業につき、予習・復習や関連学習をどのぐらいしましたか。	3.19	770 11.1%	2,065 29.8%	2,303 33.3%	1,252 18.1%	529 7.6%				6,919	0
5	授業以外での学習について、担当教員から指示や指導はありましたか。	3.05	2,327 33.6%	3,004 43.4%	1,194 17.3%	394 5.7%					6,919	0
6	あなたは、この授業の到達目標を知っていますか。	3.21	2,314 33.4%	3,845 55.6%	672 9.7%	88 1.3%					6,919	0
7	この授業は、シラバスの授業計画どおりに行われましたか。	3.50	3,746 54.1%	2,945 42.6%	190 2.7%	38 0.5%					6,919	0
8	あなたは、この授業の成績評価の方法・基準を知っていますか。	3.31	2,859 41.3%	3,420 49.4%	560 8.1%	80 1.2%					6,919	0
9-1	あなたは、この授業の内容を理解できましたか。	3.32	2,804 40.5%	3,606 52.1%	432 6.2%	77 1.1%					6,919	0
10-1	あなたは、この授業の内容に興味がありましたか。	3.35	3,137 45.3%	3,184 46.0%	481 7.0%	117 1.7%					6,919	0
11-1	あなたは、この授業によって得られた成果がありましたか。	3.40	3,302 47.7%	3,183 46.0%	362 5.2%	72 1.0%					6,919	0
11-2	その成果は次のうちどれに当てはまりますか。(複数回答可)	-	5,329 77.0%	2,570 37.1%	2,902 41.9%	1,452 21.0%	3,053 44.1%	1,895 27.4%	66 1.0%		6,919	0
12	あなたは、この授業で学んだことがこれからの人生において何らかの形で役立つと思いますか。	3.56	4,330 62.6%	2,241 32.4%	268 3.9%	80 1.2%					6,919	0

当集計区分平均と全体平均との比較

■ 当集計区分平均 ● 全体平均



代表授業名	50～99名
-------	--------

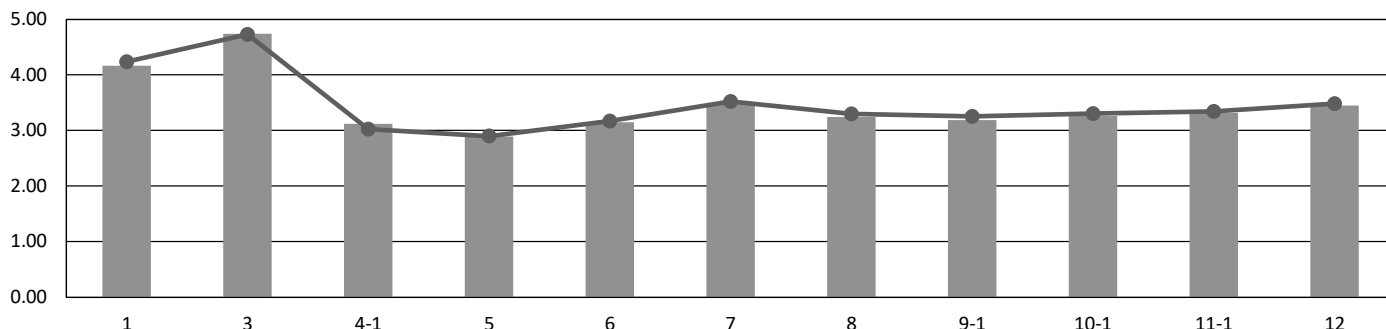
文学部				経済学部		経営学部	法学部
英文	総合人文	歴史	教育	経済	共生社会経済	経営	法律
790	156	589	253	257	117	335	209
工学部				教養学部			
機械知能工	電気情報工 電気電子工	電子工 情報基盤工	環境建設工	人間科	言語文化	情報科	地域構想
557	634	468	854	446	242	511	211

受講者数	17,231
回答者数	6,629

問	設問文	平均	回答数/回答率(%)										有効回答	無効回答				
			たいへん良い授業だった		どちらかといえば良い授業だった		どちらともいえない		どちらかといえば良くない授業だった		たいへん良くない授業だった				その他			
1	この授業を総合評価してください。	4.16	2,580	38.9%	2,950	44.5%	777	11.7%	227	3.4%	95	1.4%	6,629	0				
2	あなたは、この授業の履修では、特にどんな力が必要だったと思いますか。(複数回答可)	-	5,339	80.5%	2,254	34.0%	3,184	48.0%	1,295	19.5%	1,593	24.0%	2,112	31.9%	38	0.6%	6,629	0
3	あなたはこの授業をどのぐらい欠席しましたか。	4.74	0回		1回		2～3回		4～5回		6回以上		6,629	0				
4-1	あなたは、平均すると1回の授業につき、予習・復習や関連学習をどのぐらいしましたか。	3.12	2時間以上		1～2時間未満		30分～1時間未満		30分未満		まったくしていない		6,629	0				
5	授業以外での学習について、担当教員から指示や指導はありましたか。	2.89	よくあった		ときどきあった		あまりなかった		まったくなかった		6,629	0						
6	あなたは、この授業の到達目標を知っていますか。	3.15	よく知っている		ある程度知っている		あまり知らない		まったく知らない		6,629	0						
7	この授業は、シラバスの授業計画どおりに行われましたか。	3.48	行われた		ある程度行われた		あまり行われなかった		まったく行われなかった		6,629	0						
8	あなたは、この授業の成績評価の方法・基準を知っていますか。	3.24	よく知っている		ある程度知っている		あまり知らない		まったく知らない		6,629	0						
9-1	あなたは、この授業の内容を理解できましたか。	3.19	よく理解できた		ある程度理解できた		あまり理解できなかった		まったく理解できなかった		6,629	0						
10-1	あなたは、この授業の内容に興味がもてましたか。	3.26	大いにもてた		ある程度もてた		あまりもてなかつた		まったくもてなかつた		6,629	0						
11-1	あなたは、この授業によって得られた成果がありましたか。	3.32	大いにあった		ある程度あった		あまりなかった		まったくなかった		6,629	0						
11-2	その成果は次のうちどれに当てはまりますか。(複数回答可)	-	5,387	81.3%	2,261	34.1%	3,058	46.1%	1,363	20.6%	1,387	20.9%	1,501	22.6%	62	0.9%	6,629	0
12	あなたは、この授業で学んだことがこれからの人生において何らかの形で役立つと思いますか。	3.45	役立つ		どちらかといえば役立つ		どちらかといえば役立たない		役立たない		6,629	0						

当集計区分平均と全体平均との比較

■ 当集計区分平均 ● 全体平均



代表授業名	100～199名
-------	----------

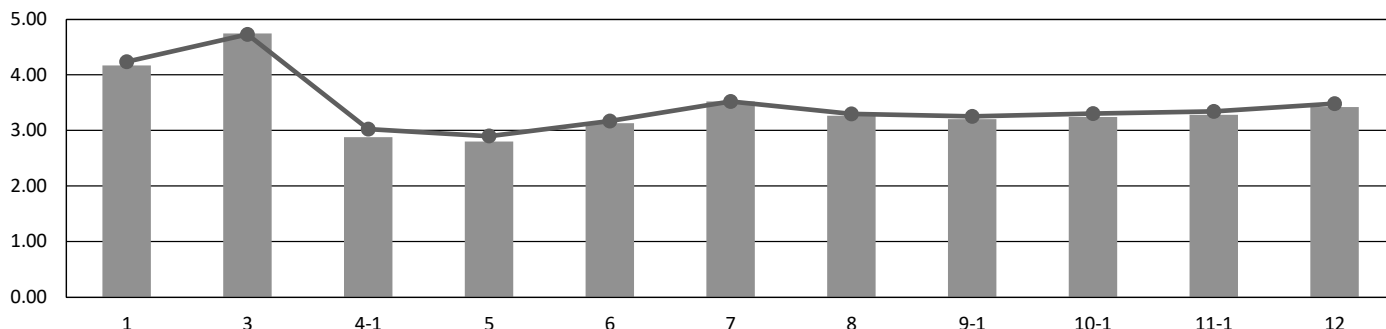
文学部				経済学部		経営学部	法学部
英文	総合人文	歴史	教育	経済	共生社会経済	経営	法律
908	96	573	128	845	816	1,090	784
工学部				教養学部			
機械知能工	電気情報工 電気電子工	電子工 情報基盤工	環境建設工	人間科	言語文化	情報科	地域構想
846	987	652	832	460	368	539	572

受講者数	27,051
回答者数	10,496

問	設問文	平均	回答数/回答率(%)										有効回答	無効回答
			たいへん 良い授業だった	どちらかといえば 良い授業だった	どちらとも いえない	どちらかといえば 良くない授業だった	たいへん 良くない授業だった	知識を 習得する力	技術・技能を 習得する力	ものごとをよく 考える力	評価や判断する力	書く・話すなど 表現する力		
1	この授業を総合評価してください。	4.17	4,032 38.4%	4,770 45.4%	1,245 11.9%	304 2.9%	145 1.4%						10,496	0
2	あなたは、この授業の履修では、特にどんな力が必要だったと思いますか。(複数回答可)	-	8,247 78.6%	2,513 23.9%	5,545 52.8%	2,399 22.9%	2,480 23.6%	3,215 30.6%	47 0.4%				10,496	0
3	あなたはこの授業をどのぐらい欠席しましたか。	4.74	0回	1回	2～3回	4～5回	6回以上						10,496	0
4-1	あなたは、平均すると1回の授業につき、予習・復習や関連学習をどのぐらいしましたか。	2.88	2時間以上	1～2時間未満	30分～1時間未満	30分未満	まったくしていない						10,496	0
5	授業以外での学習について、担当教員から指示や指導はありましたか。	2.80	よくあった	ときどきあった	あまりなかった	まったくなかった							10,496	0
6	あなたは、この授業の到達目標を知っていますか。	3.13	よく知っている	ある程度知っている	あまり知らない	まったく知らない							10,496	0
7	この授業は、シラバスの授業計画どおりに行われましたか。	3.52	行われた	ある程度行われた	あまり行われなかった	まったく行われなかった							10,496	0
8	あなたは、この授業の成績評価の方法・基準を知っていますか。	3.26	よく知っている	ある程度知っている	あまり知らない	まったく知らない							10,496	0
9-1	あなたは、この授業の内容を理解できましたか。	3.20	よく理解できた	ある程度理解できた	あまり理解できなかった	まったく理解できなかった							10,496	0
10-1	あなたは、この授業の内容に興味がもてましたか。	3.24	大いにもてた	ある程度もてた	あまりもてなかつた	まったくもてなかつた							10,496	0
11-1	あなたは、この授業によって得られた成果がありましたか。	3.28	大いにあった	ある程度あった	あまりなかった	まったくなかった							10,496	0
11-2	その成果は次のうちどれに当てはまりますか。(複数回答可)	-	知識の獲得・理解	技術・技能の習得	思考力	評価・判断力	表現力	主体的学修力	その他				10,496	0
12	あなたは、この授業で学んだことがこれからの人生において何らかの形で役立つと思いますか。	3.42	役立つ	どちらかといえば役立つ	どちらかといえば役立つ	役立たない							10,496	0

当集計区分平均と全体平均との比較

■ 当集計区分平均 ● 全体平均



代表授業名	200名以上
-------	--------

文学部				経済学部		経営学部	法学部
英文	総合人文	歴史	教育	経済	共生社会経済	経営	法律
196	53	313	22	1,672	432	1,367	1,676
工学部				教養学部			
機械知能工	電気情報工 電気電子工	電子工 情報基盤工	環境建設工	人間科	言語文化	情報科	地域構想
19	27	10	27	162	109	161	102

受講者数	20,228
回答者数	6,348

問	設問文	平均	回答数/回答率(%)										有効回答	無効回答				
			たいへん良い授業だった		どちらかといえば良い授業だった		どちらともいえない		どちらかといえば良くない授業だった		たいへん良くない授業だった							
1	この授業を総合評価してください。	4.26	2,644	41.7%	2,906	45.8%	630	9.9%	124	2.0%	44	0.7%	6,348	0				
2	あなたは、この授業の履修では、特にどんな力が必要だったと思いますか。(複数回答可)	-	5,393	85.0%	1,228	19.3%	3,084	48.6%	1,381	21.8%	912	14.4%	1,719	27.1%	19	0.3%	6,348	0
3	あなたはこの授業をどのぐらい欠席しましたか。	4.80	5,511	86.8%	539	8.5%	210	3.3%	16	0.3%	72	1.1%	6,348	0				
4-1	あなたは、平均すると1回の授業につき、予習・復習や関連学習をどのぐらいしましたか。	2.80	353	5.6%	1,363	21.5%	2,100	33.1%	1,705	26.9%	827	13.0%	6,348	0				
5	授業以外での学習について、担当教員から指示や指導はありましたか。	2.79	1,413	22.3%	2,683	42.3%	1,753	27.6%	499	7.9%	6,348	0						
6	あなたは、この授業の到達目標を知っていますか。	3.15	1,902	30.0%	3,632	57.2%	703	11.1%	111	1.7%	6,348	0						
7	この授業は、シラバスの授業計画どおりに行われましたか。	3.58	3,856	60.7%	2,359	37.2%	110	1.7%	23	0.4%	6,348	0						
8	あなたは、この授業の成績評価の方法・基準を知っていますか。	3.38	2,923	46.0%	2,989	47.1%	377	5.9%	59	0.9%	6,348	0						
9-1	あなたは、この授業の内容を理解できましたか。	3.26	2,184	34.4%	3,692	58.2%	420	6.6%	52	0.8%	6,348	0						
10-1	あなたは、この授業の内容に興味がもてましたか。	3.30	2,556	40.3%	3,215	50.6%	496	7.8%	81	1.3%	6,348	0						
11-1	あなたは、この授業によって得られた成果がありましたか。	3.32	2,469	38.9%	3,493	55.0%	334	5.3%	52	0.8%	6,348	0						
11-2	その成果は次のうちどれにあたりますか。(複数回答可)	-	5,438	85.7%	1,325	20.9%	2,919	46.0%	1,400	22.1%	824	13.0%	1,264	19.9%	21	0.3%	6,348	0
12	あなたは、この授業で学んだことがこれからの人生において何らかの形で役立つと思いますか。	3.45	3,304	52.0%	2,682	42.2%	306	4.8%	56	0.9%	6,348	0						

当集計区分平均と全体平均との比較

■ 当集計区分平均 ● 全体平均

