

2015（平成27）年度卒業生アンケート調査 （2019年度実施）

調査結果報告

1.2015（平成27）年度卒業生アンケート調査結果

- 本調査の目的

東北学院大学では卒業後3年を経過した卒業生に対して、大学生活で身についた能力や資質を通じ、卒業後に選択した進路・就職先で成果を感じているか調査を実施する。

本調査実施により、教学上の3つの方針に基づく人材養成が適切に行われているか評価・検証し、今後の在学生に対する進路・就職の支援に活用することを目的として実施する。

- 調査対象：2015年度学部卒業生 2,574名（早期卒業生1名除く）
2013～2015年度大学院修了生 134名
- 調査方法：郵送による案内（GoogleフォームによるWeb回答方式）
- 調査期間：2019年12月20日～2020年1月20日
- 本調査の主管は就職キャリア支援課が実施し、IR課が分析した

1.2015（平成27）年度卒業生アンケート調査結果

・調査結果概要

回収数 172名（男性：111名 女性：61名）

回収率 6.4%

・設問項目数 35問

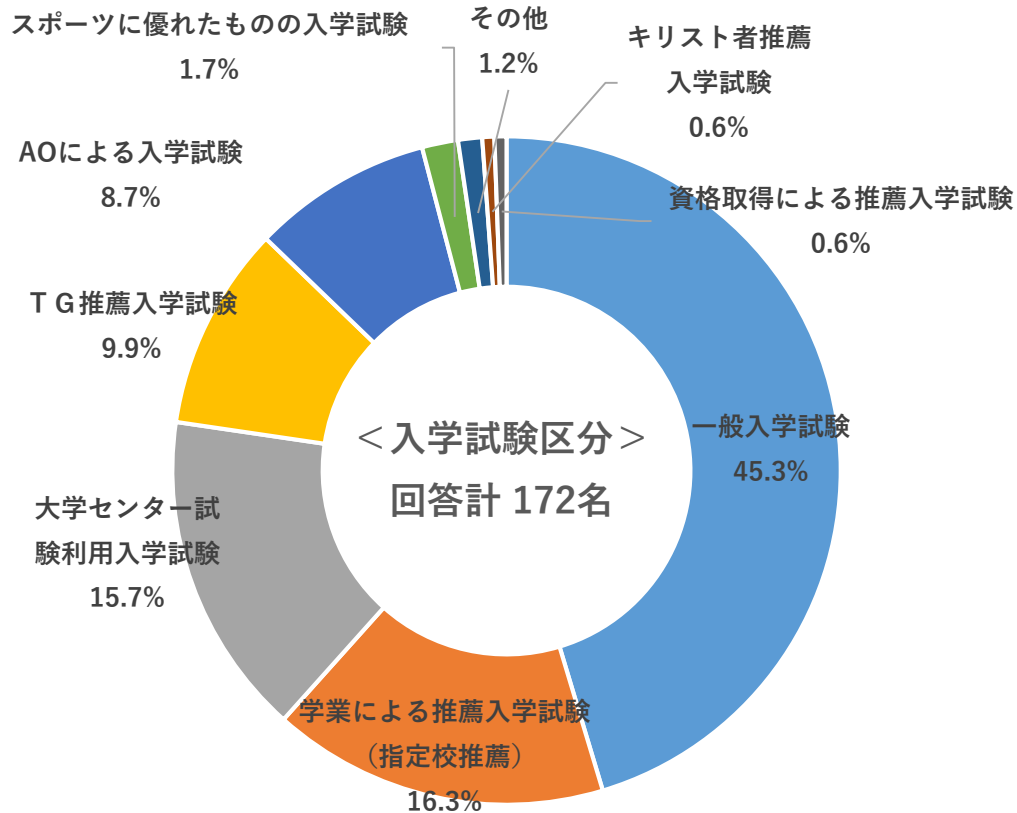
・回答者の学科構成

学部	学科	人数
文学部	英文学科	17
	歴史学科	14
	学部計	31
経済学部	経済学科	19
	共生社会経済学科	12
	学部計	31
経営学部	経営学科	16
	学部計	16
法学部	法律学科	29
	学部計	29
工学部	電子工学科	5
	電気情報工学科	5
	環境建設工学科	7
	機械知能工学科	8
	学部計	25

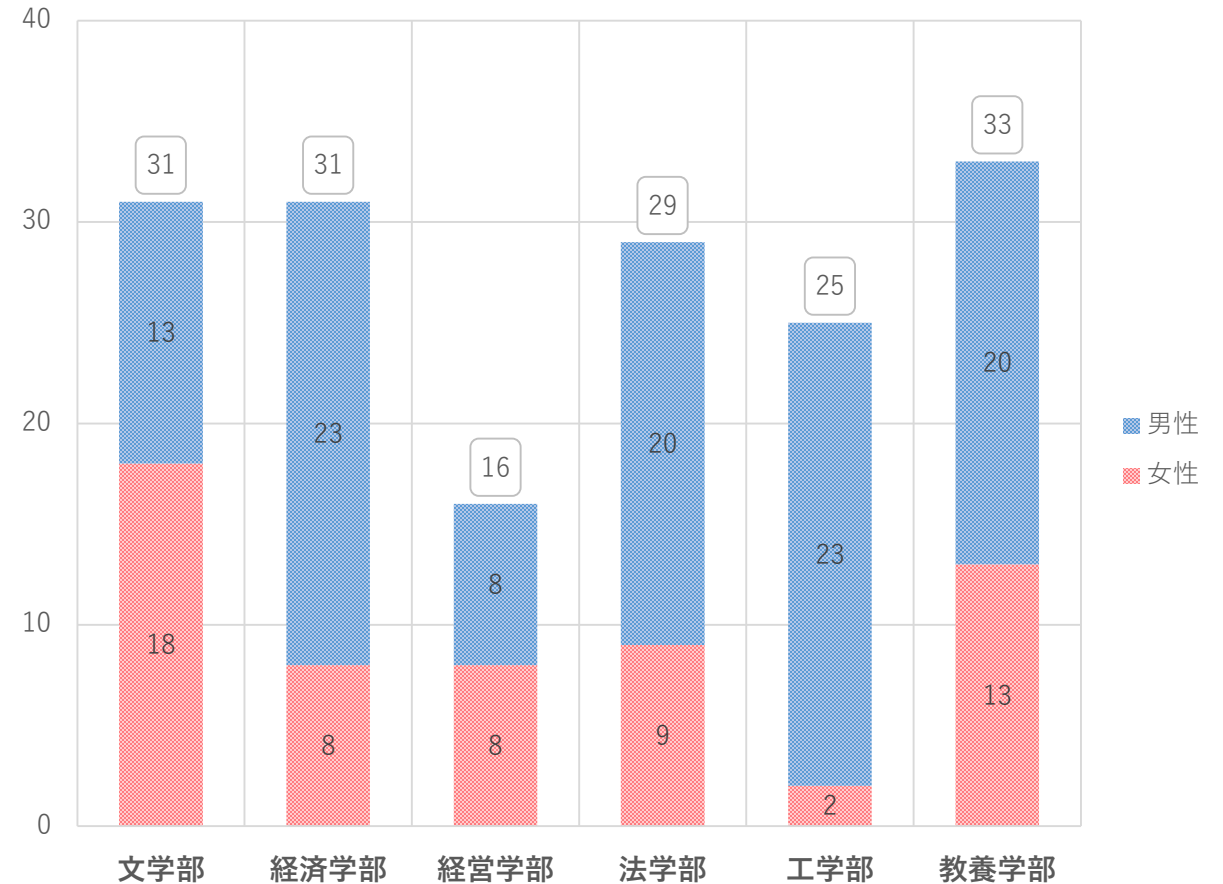
学部	学科	人数
教養学部	人間科学科	13
	言語文化学科	6
	情報科学科	10
	地域構想学科	4
	学部計	33
経営学研究科		1
	学部計	1
人間情報学研究科		2
	学部計	2
文学研究科		1
	学部計	1
法学研究科		2
	学部計	2
工学研究科		1
	学部計	1
総計		172

1.2015（平成27）年度卒業生アンケート調査結果

◆学部・入試区分



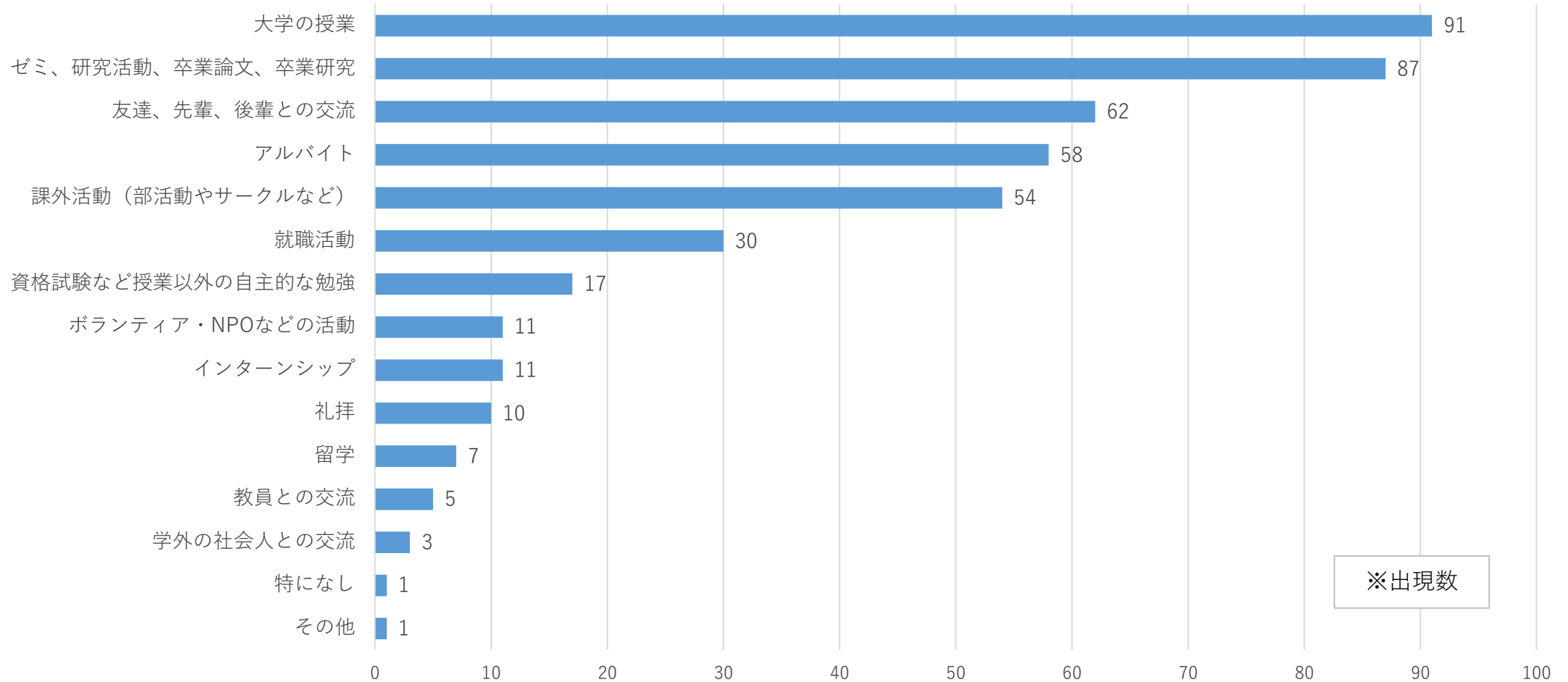
学部生 回答計 165名



1.2015（平成27）年度卒業生アンケート調査結果

◆Q4 東北学院大学において力を入れていたこと

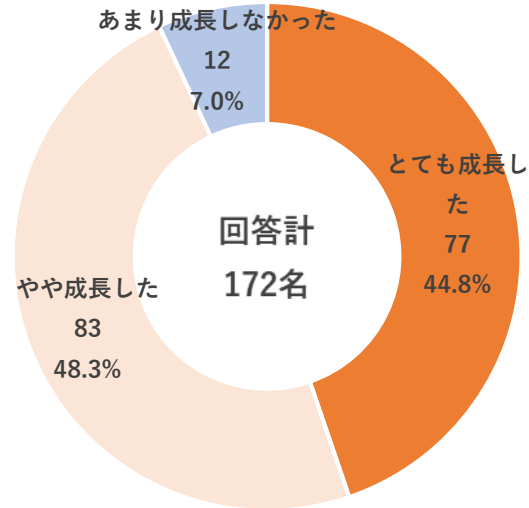
Q4. 東北学院大学において力を入れていたことを選択してください。（最大3つ）



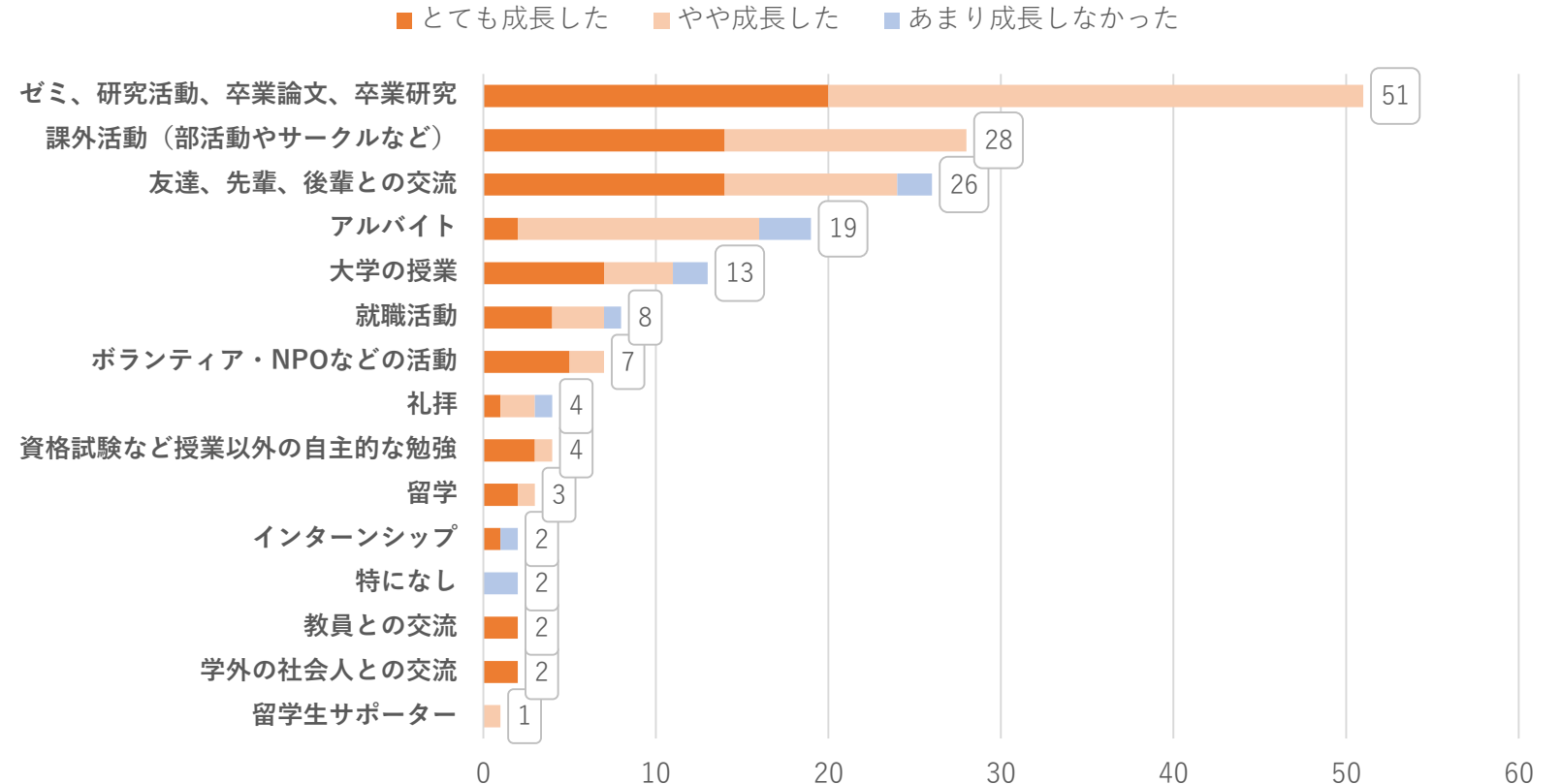
1.2015（平成27）年度卒業生アンケート調査結果

◆Q5、Q6 東北学院大学での学生生活を通じての成長について

Q5. 東北学院大学での学生生活を通じて
自分が成長したと感じますか。



Q6. 東北学院大学で最も自分を成長させた経験について
あてはまるものを選択してください。

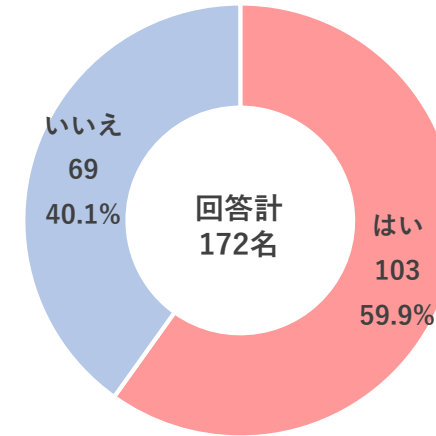


1.2015（平成27）年度卒業生アンケート調査結果

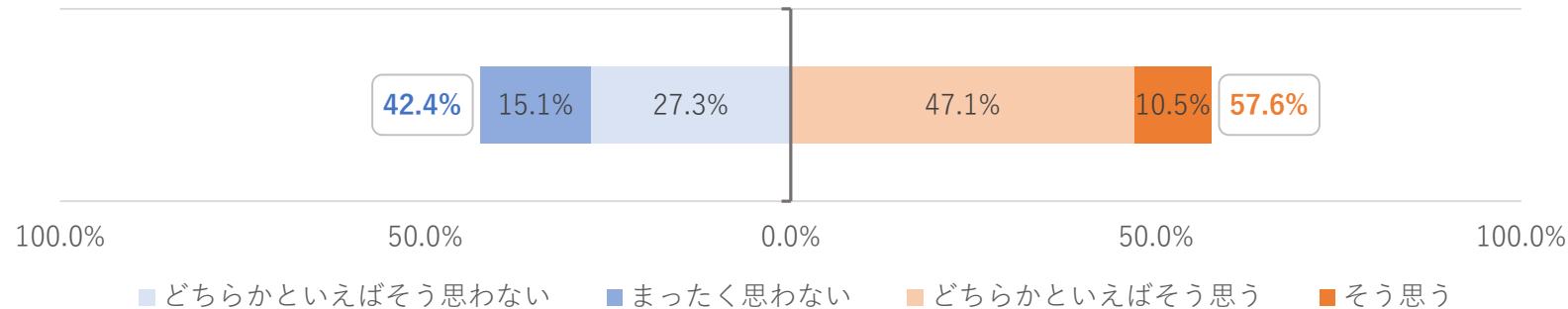
◆ Q7. あなたは東北学院の「建学の精神」をご存知でしたか。

◆ Q8. 東北学院大学のキリスト教学や礼拝による人格教育が現在の生活に繋がっていると感じていますか。

Q7. あなたは東北学院の「建学の精神」をご存知でしたか。



Q8. 東北学院大学のキリスト教学や礼拝による人格教育が現在の生活に繋がっていると感じていますか。

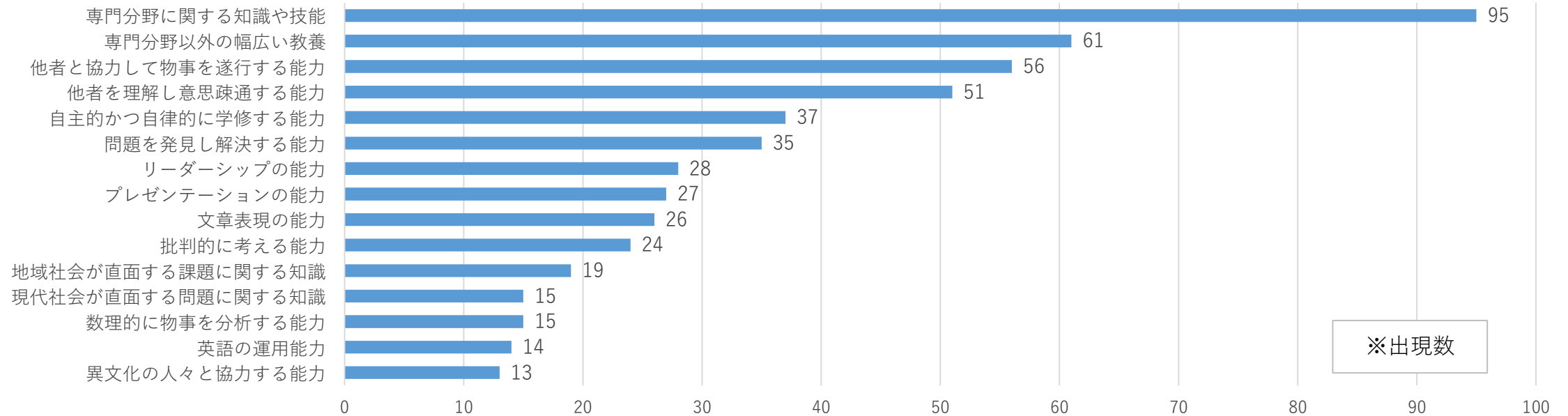


回答計 172名	集計
そう思う	18
どちらかといえばそう思う	81
どちらかといえばそう思わない	47
まったく思わない	26

■ どちらかといえばそう思わない ■ まったく思わない ■ どちらかといえばそう思う ■ そう思う

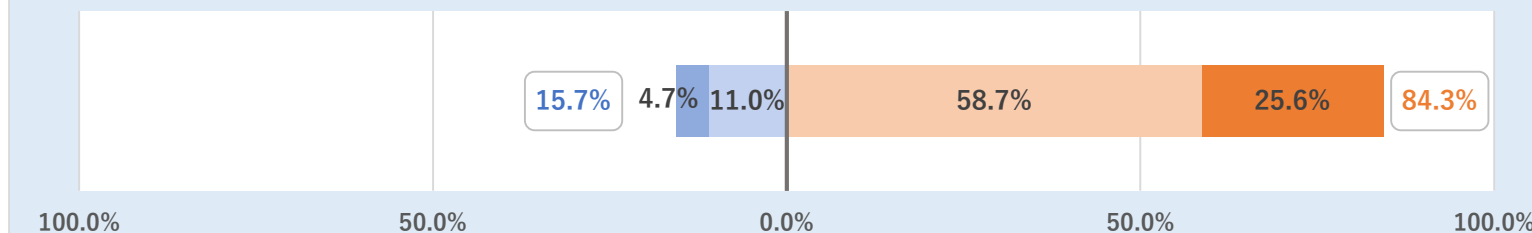
1.2015（平成27）年度卒業生アンケート調査結果

Q9. 東北学院大学においてあなたが身についた能力・知識を3つ選んでください。



Q10. 専門的な教育を身につけるための体系的なカリキュラムであったと思いますか。

■ どちらかといえばそう思わない ■ まったく思わない ■ どちらかといえばそう思う ■ そう思う

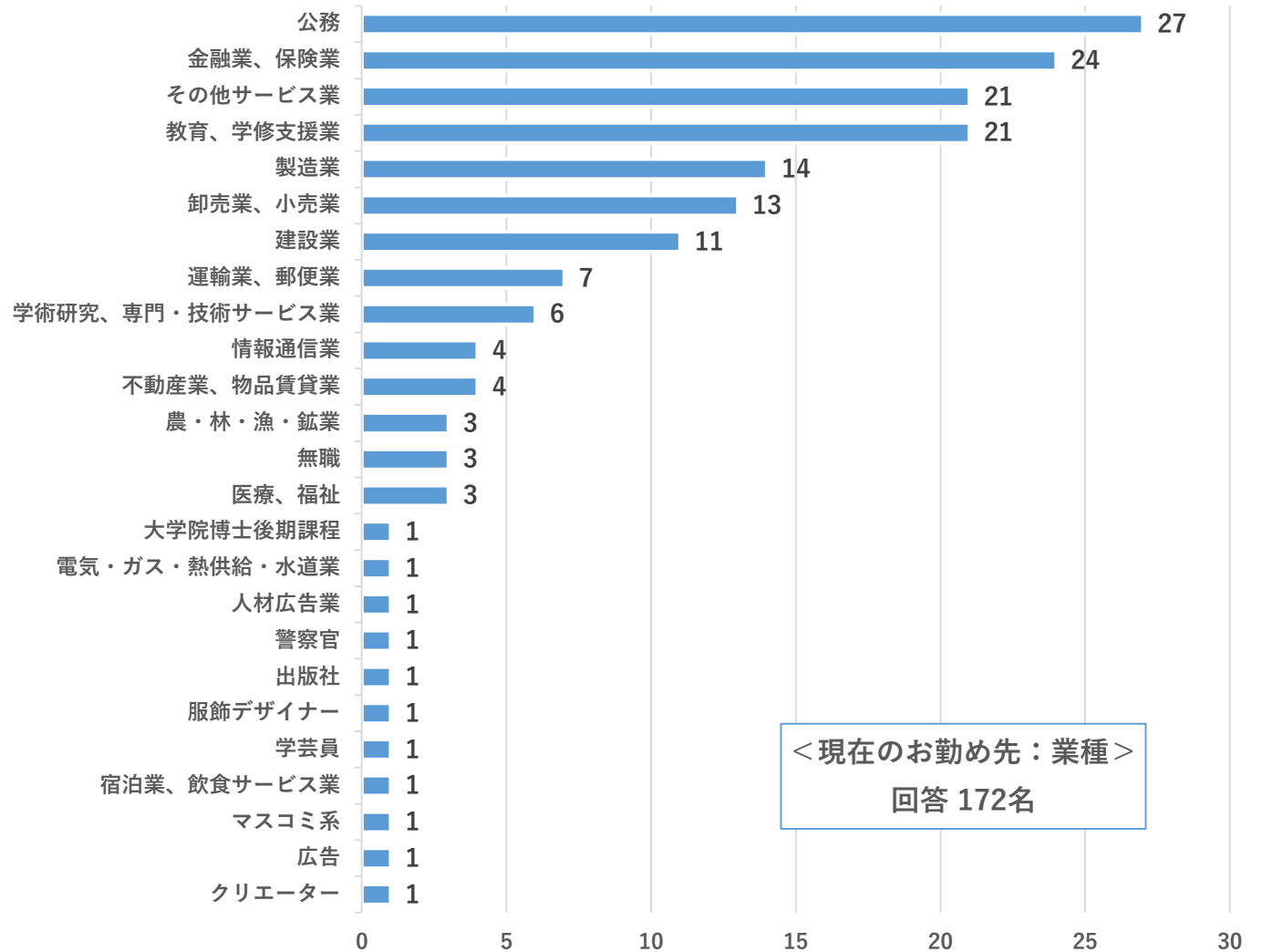
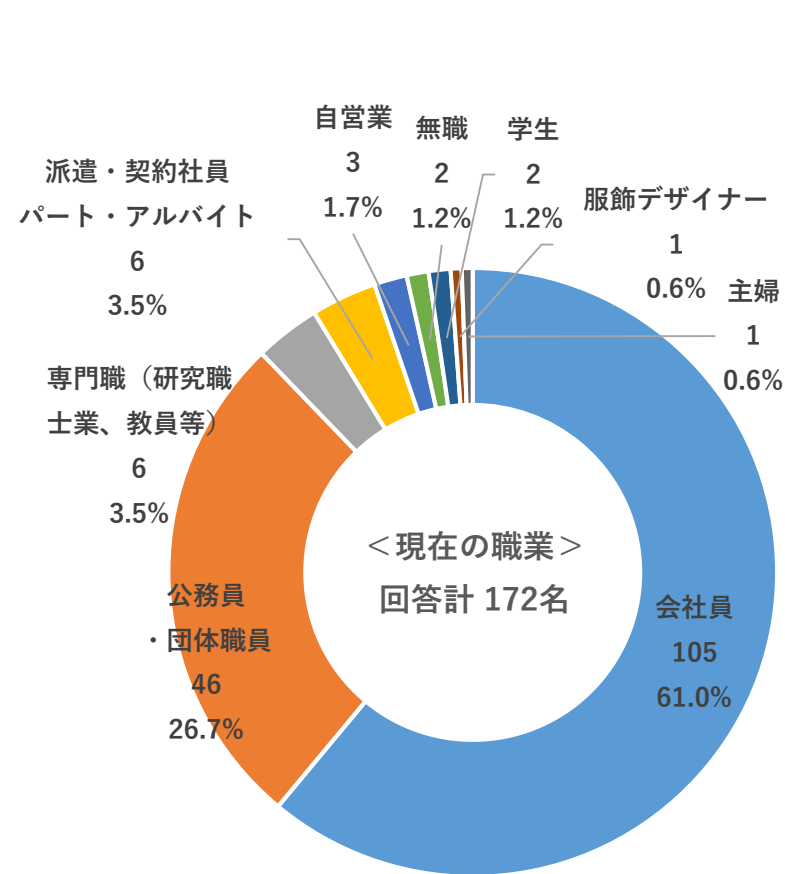


回答数

まったく思わない	8
どちらかといえばそう思わない	19
どちらかといえばそう思う	101
そう思う	44

1.2015（平成27）年度卒業生アンケート調査結果

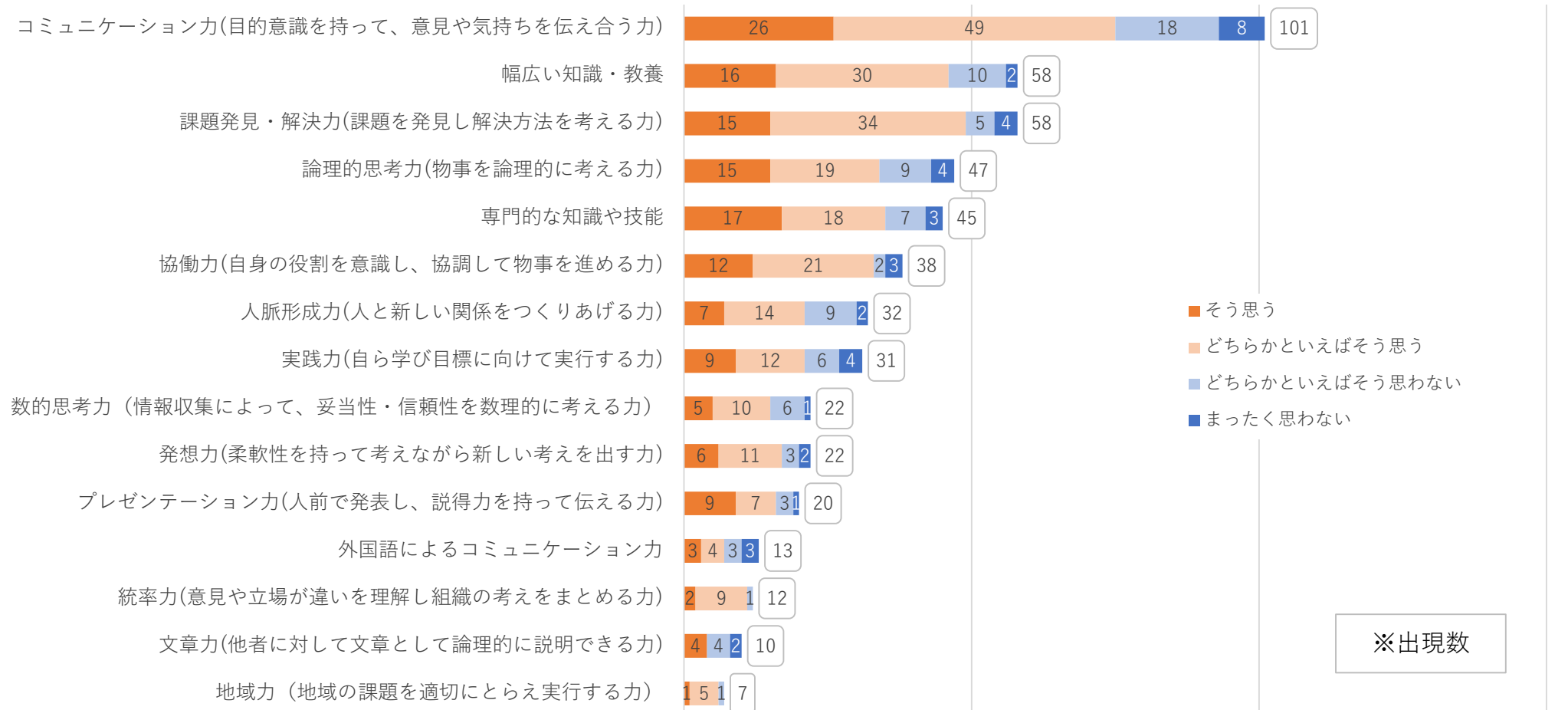
◆Q12、Q13 現在の職業・お勤め先の業種について



1.2015（平成27）年度卒業生アンケート調査結果

◆Q14. 現在の職業に東北学院大学での学びが活かされていると思いますか。

◆Q15. 社会で活躍するため、今、あなたが必要と考えている知識・能力を3つ選んでください。

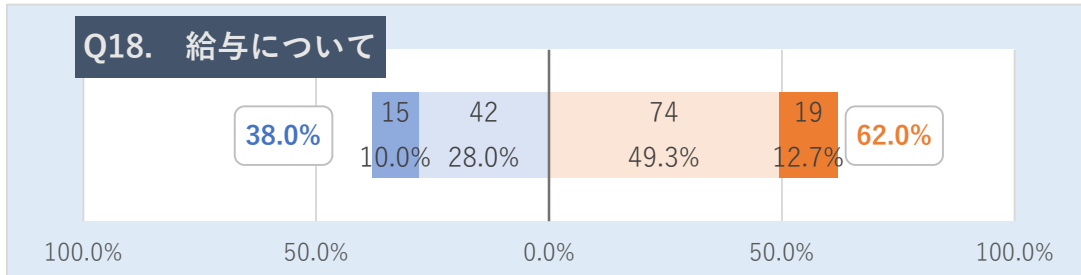


※出現数

1.2015（平成27）年度卒業生アンケート調査結果

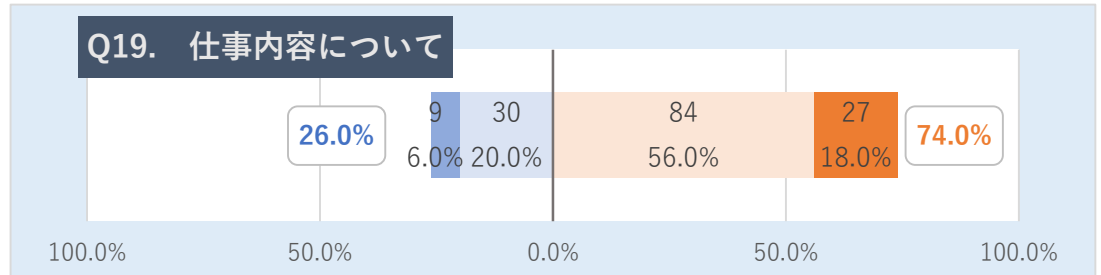
◆Q18～25 就職先の満足度について

■ 不満足 ■ どちらかといえば不満足 ■ どちらかといえば満足 ■ とても満足



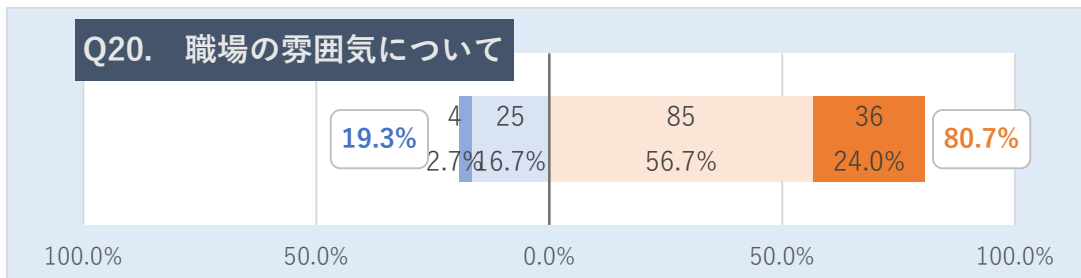
1. とても満足
2. どちらかといえば満足
3. どちらかといえば不満足
4. 不満足

中央値	2.0
平均値	2.4
標準偏差	0.8
分散	0.7



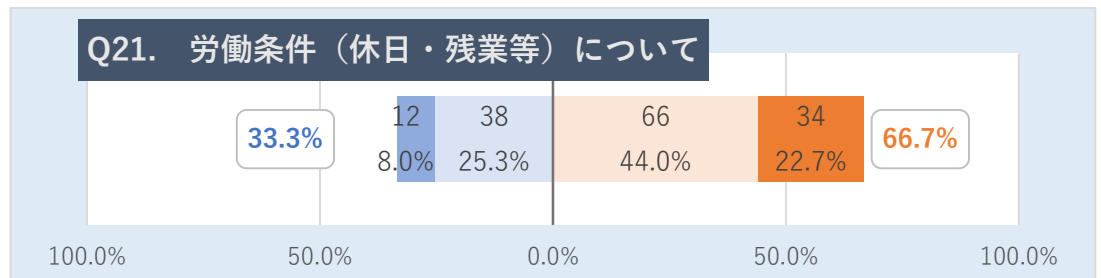
1. とても満足
2. どちらかといえば満足
3. どちらかといえば不満足
4. 不満足

中央値	2.0
平均値	2.1
標準偏差	0.8
分散	0.6



1. とても満足
2. どちらかといえば満足
3. どちらかといえば不満足
4. 不満足

中央値	2.0
平均値	2.0
標準偏差	0.7
分散	0.5



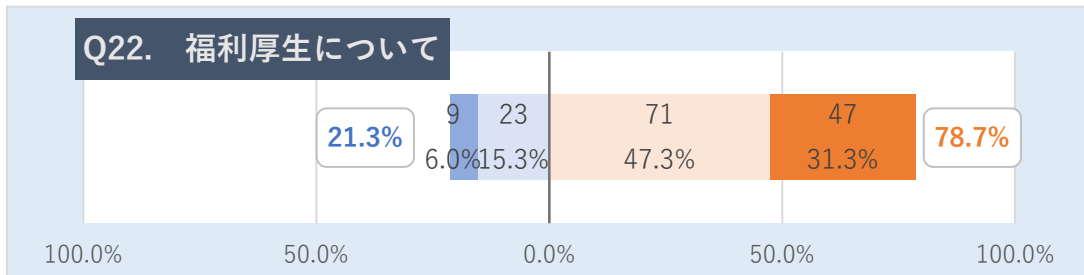
1. とても満足
2. どちらかといえば満足
3. どちらかといえば不満足
4. 不満足

中央値	2.0
平均値	2.2
標準偏差	0.9
分散	0.8

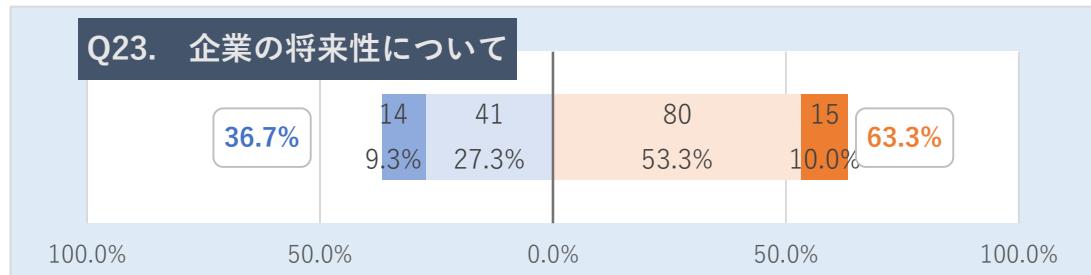
1.2015（平成27）年度卒業生アンケート調査結果

◆Q18～25 就職先の満足度について

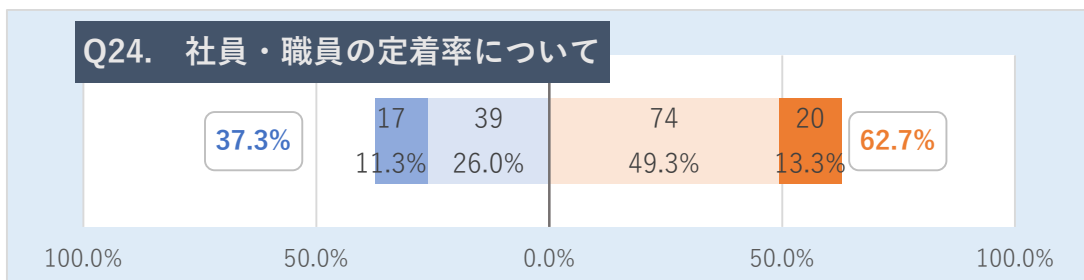
■ 不満足 ■ どちらかといえば不満足 ■ どちらかといえば満足 ■ とても満足



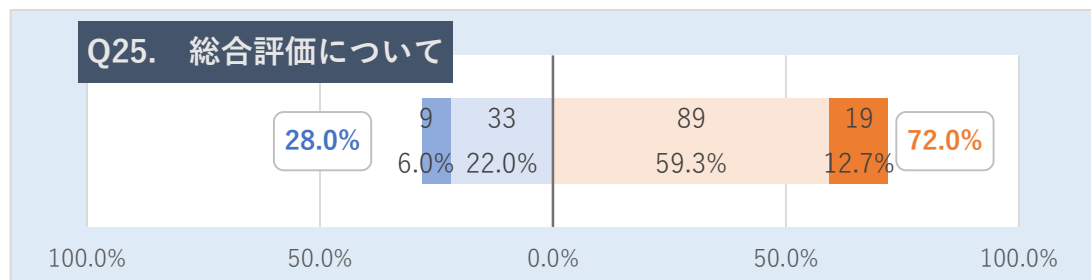
1. とても満足	中央値	2.0
2. どちらかといえば満足	平均値	2.0
3. どちらかといえば不満足	標準偏差	0.8
4. 不満足	分散	0.7



1. とても期待できる	中央値	2.0
2. どちらかといえば期待できる	平均値	2.4
3. どちらかといえば期待できない	標準偏差	0.8
4. 期待できない	分散	0.6



1. とても満足	中央値	2.0
2. どちらかといえば満足	平均値	2.4
3. どちらかといえば不満足	標準偏差	0.8
4. 不満足	分散	0.7

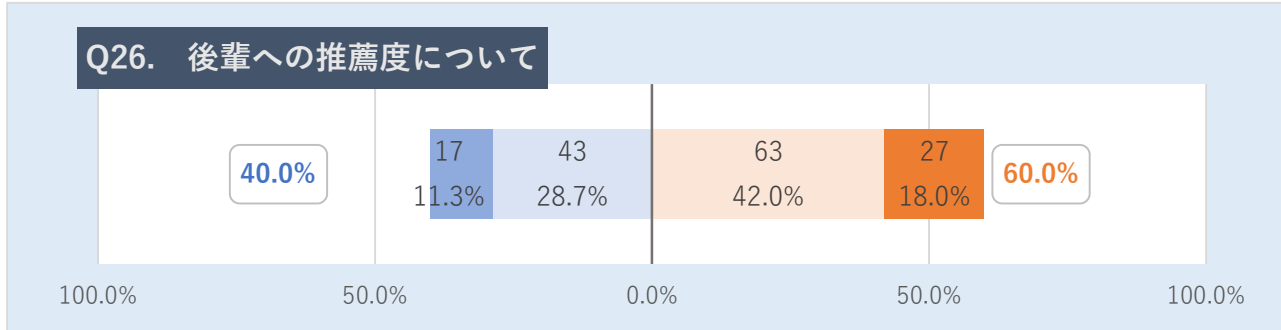


1. とても満足	中央値	2.0
2. どちらかといえば満足	平均値	2.2
3. どちらかといえば不満足	標準偏差	0.7
4. 不満足	分散	0.5

1.2015（平成27）年度卒業生アンケート調査結果

◆Q26. 後輩への推薦度について

■ 推薦できない ■ どちらかといえば推薦できない ■ どちらかといえば推薦できる ■ とても推薦できる



1. とても推薦できる
2. どちらかといえば推薦できる
3. どちらかといえば推薦できない
4. 推薦できない

中央値	2.0
平均値	2.3
標準偏差	0.9
分散	0.8

◆Q28. 現在の状況は次のうちどれですか？

今後も新卒での就職先で働き続けたいと考えている。

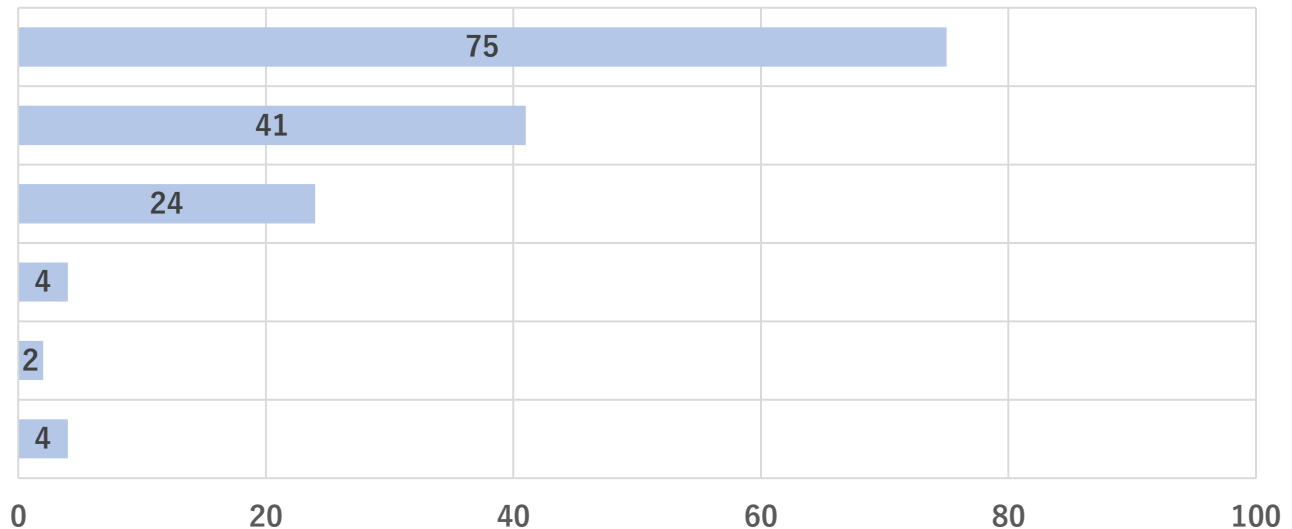
転職（退職）を考えている。

すでに転職している。

退職し、現在求職中である。

退職したが、求職はしていない。

その他



1.2015（平成27）年度卒業生アンケート調査結果

◆Q28 現在の状況×満足度

1.とても満足

2.どちらかといえば満足

3.どちらかといえば不満足

4.不満足

今後も新卒での就職先で働き続けたいと考えている。(n=75)

転職（退職）を考えている。(n=41)

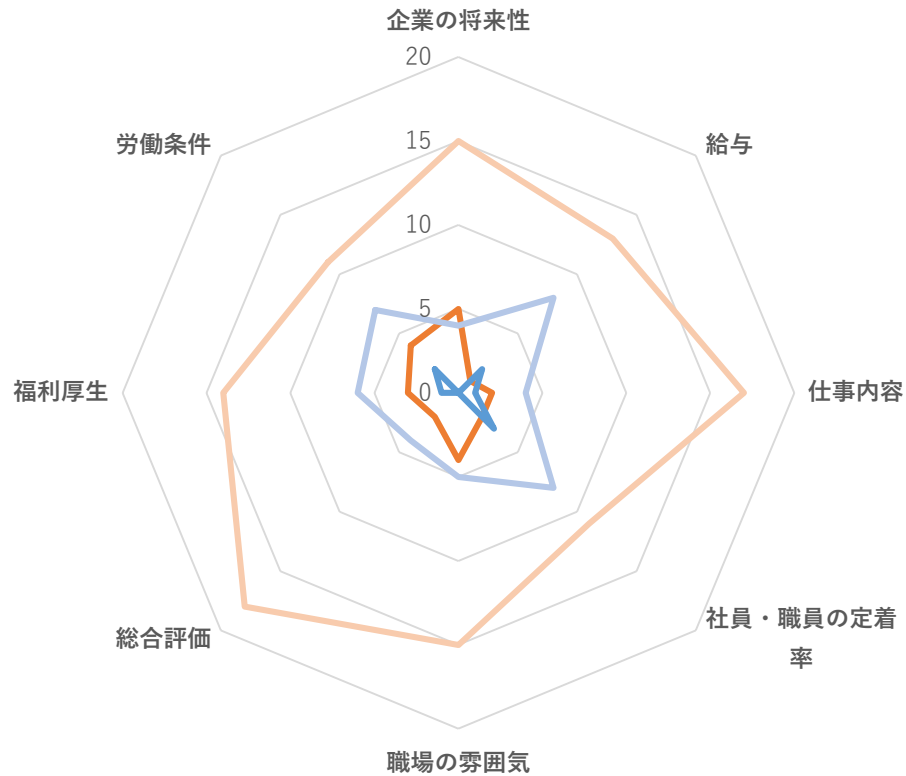


1.2015（平成27）年度卒業生アンケート調査結果

◆Q28 現在の状況×満足度

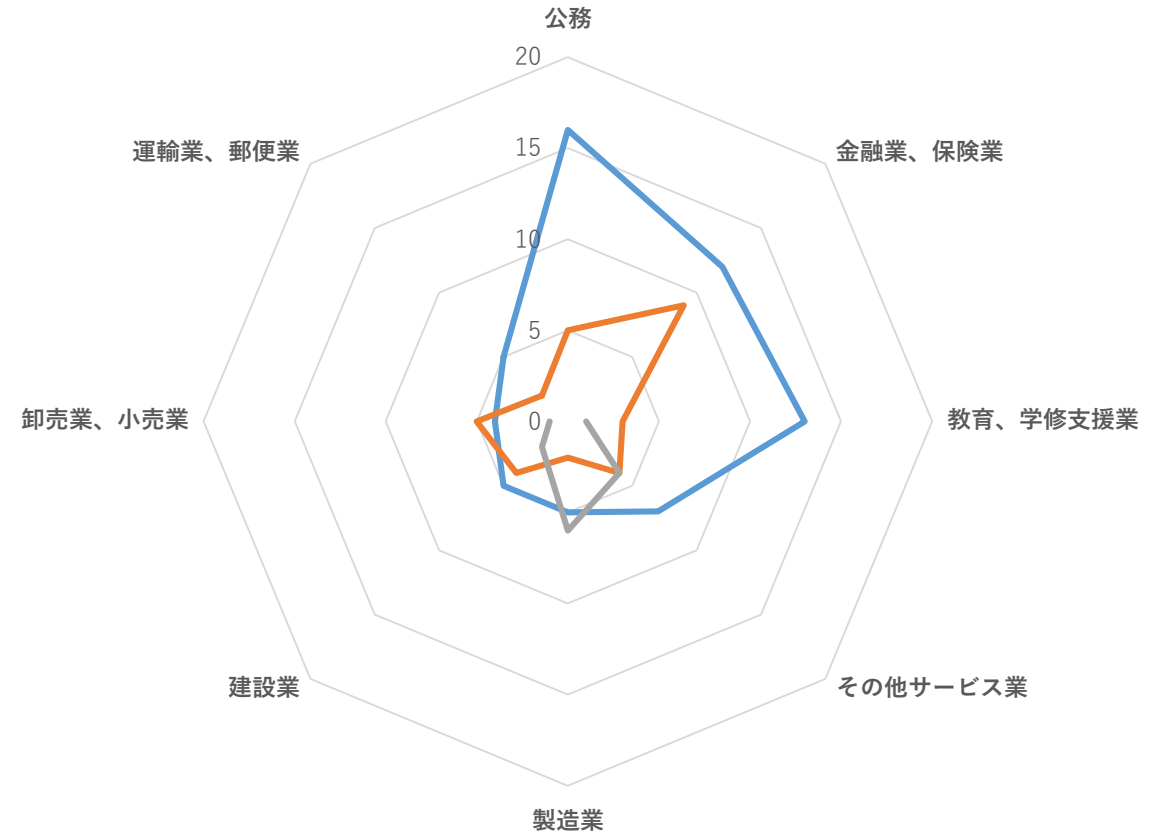
— 1.とても満足 — 2.どちらかといえば満足 — 3.どちらかといえば不満足 — 4.不満足

すでに転職している。(n=24)



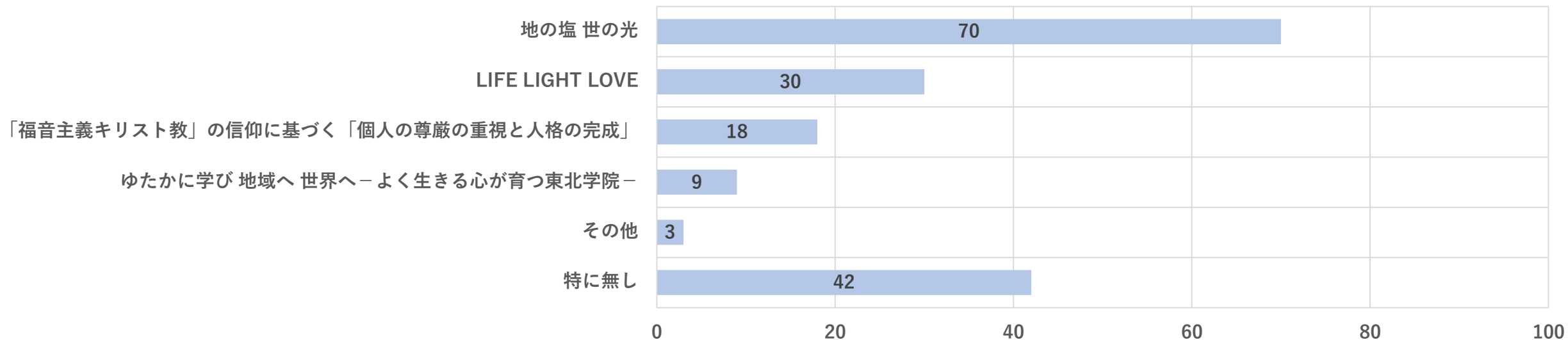
現在の状況×業種（回答数上位8：119名）

— 今後も新卒での就職先で働き続けたいと考えている。
 — 転職（退職）を考えている。
 — すでに転職している。

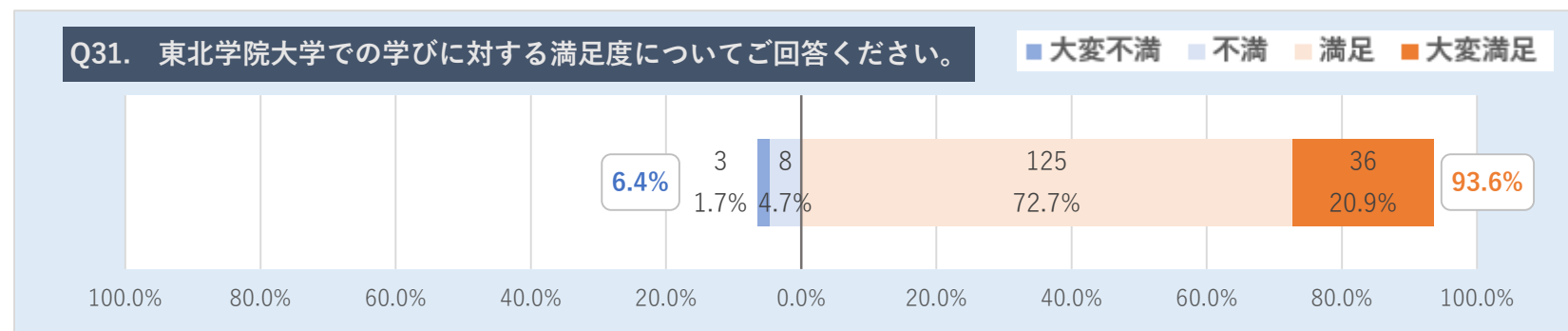


1.2015（平成27）年度卒業生アンケート調査結果

◆Q29. 東北学院大学を表す、最初にイメージする言葉を1つ選んでください。



◆Q31. 東北学院大学での学びに対する満足度についてご回答ください。



- 1.大変満足
- 2.満足
- 3.不満
- 4.大変不満

中央値	2.0
平均値	1.9
標準偏差	0.6
分散	0.3

