

## 2021 年度新入生意識調査の結果概要

### 2021 年度新入生意識調査のポイント

- ① 昨年度同様、2021 年度新入生意識調査はオンライン（manaba）で実施した。有効回答数は 2648、有効回収率 97.0%。
- ② 新型コロナウイルス問題の影響で、オープンキャンパス参加率が大幅に低下した。
- ③ 受験を決める際の情報源として、大学ホームページの重要性が高まっている。
- ④ 本学を第一志望とした学生は 63%であったのに対し、入学満足度は 95%。
- ⑤ 大学生活への不安感は総じて高い。
- ⑥ 経済面で余裕のない学生が多い。

### 1. 2021 年度新入生意識調査について

本学では、新入生の意識を把握することにより、新入生への教育・指導および入学者募集のための基礎資料とすることを目的として、新入生意識調査を毎年実施している。2019 年度までの新入生意識調査は、4 月初旬の新入生オリエンテーションにおいて、全新入生に調査票（マークシート式）を配布し、その場で回答および調査票回収を行う集合自記式で行われてきた。2020 年度は、新型コロナウイルス感染症対策のため新入生オリエンテーションがすべてオンラインとなり、新入生意識調査も manaba のアンケート機能を利用しオンラインでの実施となった。

2021 年度の新入生オリエンテーションは対面形式での実施となったが、従来のオリエンテーションよりも時間が短縮された。このため、新入生意識調査については 2020 年度同様、manaba での実施となった。

2021 年度調査は、以下のような流れで行われた。(1) 各学科の manaba 用アンケートファイルを教育研究所が作成し、各学科の新入生オリエンテーション用 manaba サイトにアンケートを設定した。(2) 教育研究所長から学生部に新入生オリエンテーション期間中のアンケートの実施を依頼した。(3) 対面式で実施した新入生オリエンテーションにおいて、グループリーダーから新入生に回答を呼びかけた。実施期間は 4 月 2 日から 4 月 7 日の予定だったが、提出状況をふまえ実施期間を 4 月 12 日まで延長した。(4) 実施期間終了後、教育研究所が回答データファイルを manaba からダウンロードした。

各学科の回収率は表 1 の通りである。昨年度に引き続き、高い回収率を達成することが

できた<sup>1</sup>。

表1 2021年度新入生意識調査回収状況

	回答者数	新入生数	回収率(%)		回答者数	新入生数	回収率(%)
英 文	182	185	98.4%	人間科学	111	113	98.2%
総合人文	51	51	100.0%	言語文化	113	114	99.1%
歴 史	173	176	98.3%	情報科学	110	113	97.3%
教 育	51	51	100.0%	地域構想	107	112	95.5%
経 済	434	448	96.9%	機械知能	104	112	92.9%
共生社会	190	195	97.4%	電気電子	111	112	99.1%
経 営	334	354	94.4%	環境建設	115	115	100.0%
法 律	351	366	95.9%	情報基盤	111	112	99.1%
				<b>全 体</b>	<b>2,648</b>	<b>2,729</b>	<b>97.0%</b>

## 2. 主な調査結果

新入生意識調査の質問事項は多岐にわたる。このため、本報告書ではそれらの子細に説明することはせず、前年度以前と比較して特徴的であると思われる事項、広報や学生指導に関して重要であると考えられる事項を選んで報告する。具体的には、(1) オープンキャンパスへの参加率、(2) 受験を決める際の情報源、(3) 東北学院大学の志望順位、(4) 入学満足度、(5) 大学生活への不安、(6) 家庭の経済状況、の6点を取りあげる。調査結果の詳細については、全学および各学科の単純集計表を参照のこと。

### 2.1 オープンキャンパスへの参加率

2020年度は新型コロナウイルスの影響でオープンキャンパスの実施に大きな制約が生じた。過去10年の新入生のオープンキャンパス参加率をまとめたのが図1で、2021年度は参加率が大きく減少したことがわかる。

<sup>1</sup> 2020年度調査の回収率は98.0%だった。

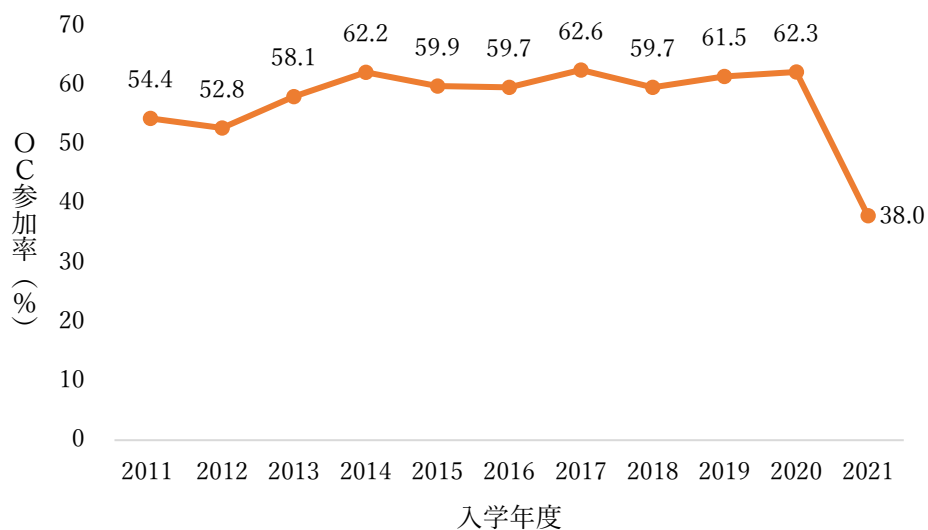
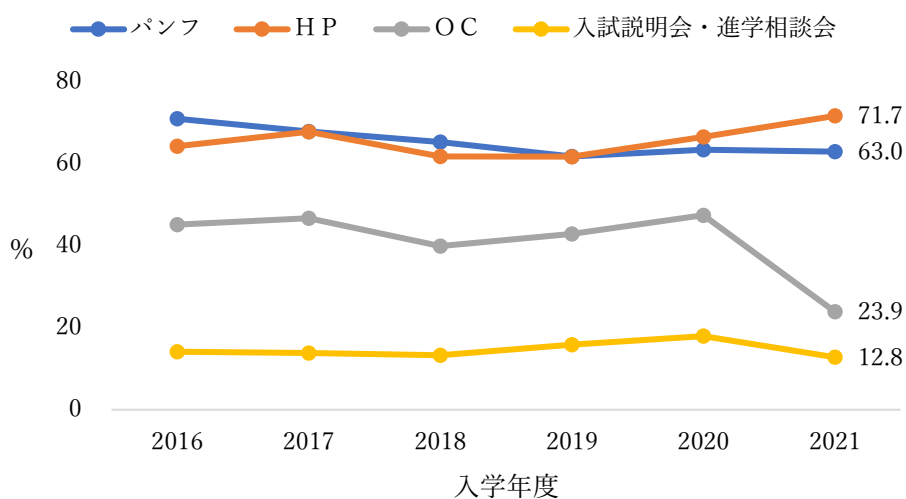


図1 新入生のオープンキャンパス参加率（全学：2011-2021）

## 2.2 受験を決める際の情報源

オープンキャンパスへの参加率が減少したのであれば、受験生は何を手がかりとして本学の受験を決めたのだろうか。受験を決める際の情報源に関する回答をまとめたものが図2である。情報源の選択肢は8項目あるが、ここでは「パンフレット」「ホームページ（HP）」「オープンキャンパス（OC）」「入試説明会・進学相談会」の4項目の結果のみを示す（複数回答）。



注) 「東北学院大学の受験を決める際、どこから情報を得ましたか」。8項目のうち4項目のみ表示。複数回答。

図2 受験を決める際の情報源（全学：2016-2021）

2021年度はオープンキャンパスの割合が大きく減少し、ホームページ（HP）の割合が増加した（ここ2年でパンフレットを上回るようになった）。ホームページの充実が広報上重要なことは改めて指摘するまでもないが、コロナ禍においてその重要性はさらに高まっていると考えられる。

### 2.3 東北学院大学の志望順位

新入生が本学を第一志望としていたか否かは、いわゆる不本意入学の問題を考える上で重要である。図3は、本学を第一志望とした学生の割合（全学平均）の推移を示したものである。

入学学科が第一志望だった学生の割合は、ここ10年間で50%台で推移しており大きな変化はなかった。本学の所属学科以外の学科が第一志望だった学生は5%前後で推移しており、こちらも大きな変化はない。これらをあわせて、約60%が本学を第一志望としていた。

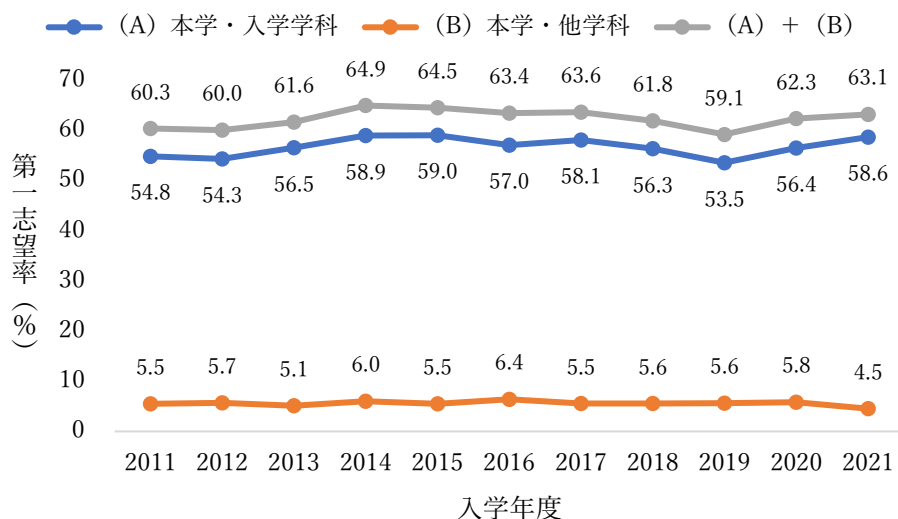
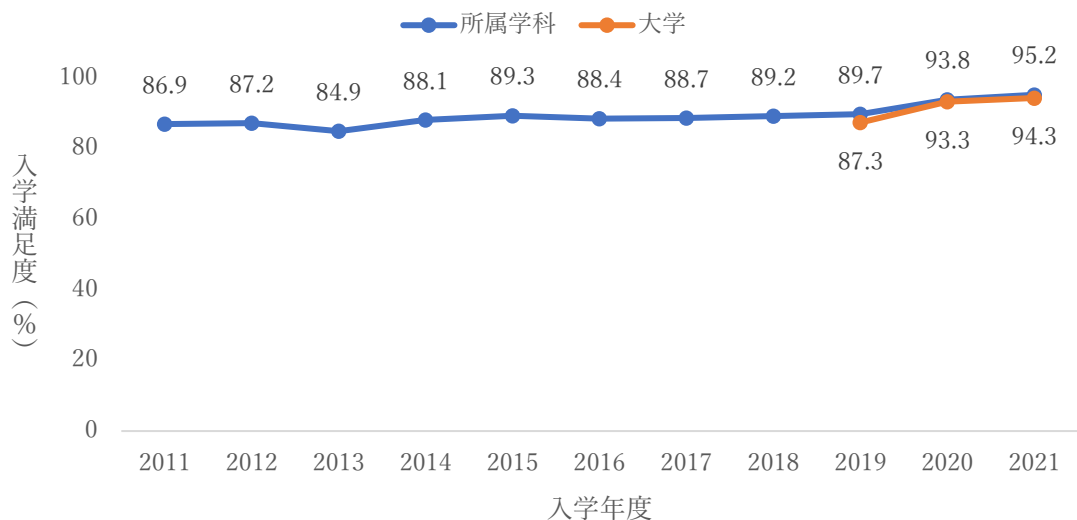


図3 本学を第一志望とした学生の割合（全学：2011-2021）

### 2.4 入学満足度

本学が第一志望でなかったとしても、入学したことに満足しているのであれば大学生活の不適応は起こりにくくなるだろう。図4は、所属学科に入学したことに満足していると回答した学生の全学平均をまとめたものである（「たいへん満足している」と「どちらかといえば満足している」の合計比率）。2019年度以降は、所属学科とは別に「本学に入学したこと」の満足度も質問しているため、その結果も併せて提示した。



注：入学満足度は「たいへん満足している」と「どちらかといえば満足している」の合計比率

図4 所属学科および大学の入学満足度 (2011-2021)

入学満足度はこれまで90%をわずかに下回る水準で推移してきたが、2020年度に90%を越えた。2021年度は前年をさらに上回り、過去10年間で最高の数値となった。

## 2.5 大学生活に関する不安

新型コロナウイルス問題によって、大学生の学生生活は大きな変化を余儀なくされている。とりわけ、新入生にとってはその影響は特に大きいだろう。新入生意識調査では、(1) 大学での勉強についていけるか、(2) 親しい友人ができるか、(3) 希望する就職・進学ができるか、(4) 経済的にやって行けるか、の4つについての不安を質問している。

表2は、4項目それぞれに「不安」と回答した学生の割合をまとめたものである（「不安である」と「やや不安である」の合計比率）。

表2 大学生活に関する不安感 (%)

入学年度	大学での勉強についていけるか	親しい友人ができるか	希望する就職・進学ができるか	経済的にやって行けるか
2021	90.0	78.8	90.4	63.0
2020	87.6	76.8	89.8	62.0
2019	84.7	68.0	87.7	63.1
2018	85.5	73.0	88.8	61.0

2017	84.8	69.8	89.3	58.1
2016	84.2	67.3	89.4	59.2
2015	84.7	72.5	88.6	60.9
2014	84.8	70.8	89.6	61.7

注；不安感は「不安である」と「やや不安である」の合計比率

過去の結果と比較して顕著に不安感が増大したわけではないが、すべての項目で前年度を上回っている。「経済的にやっていけるか」以外は、データのある 2014 年度以降で最も高い数値となった。また、「経済的にやっていけるか」も「不安である」という回答のみに注目すると 2021 年度は 27.2%となっており、2014 年度以降で最高の数値となった。

以上のように、2021 年度新入生の大学生活に関する不安感は総じて高く、学生に対する丁寧な対応・指導が必要といえる。

## 2.6 家庭の経済状況

2020 年度の新入生意識調査から、学生の経済状況についての 2 つの質問（「奨学金の必要性」と「進学の家計負担度」）が新設された。これらは、以下のように質問される。

**【奨学金の必要性】**あなたが学生生活を送るうえで奨学金は必要ですか。[必要、どちらかといえば必要、どちらかという必要ない、不要]

**【進学の家計負担度】**あなたが東北学院大学に進学することで、どのくらい家計に負担があると思いますか。[非常に負担である、かなり負担がある、あまり負担がない、負担はない]

奨学金の必要性の回答を図 7 にまとめた。奨学金を「必要」または「どちらかといえば必要」と回答した学生は前年度とほとんど変わらず、65%となった。

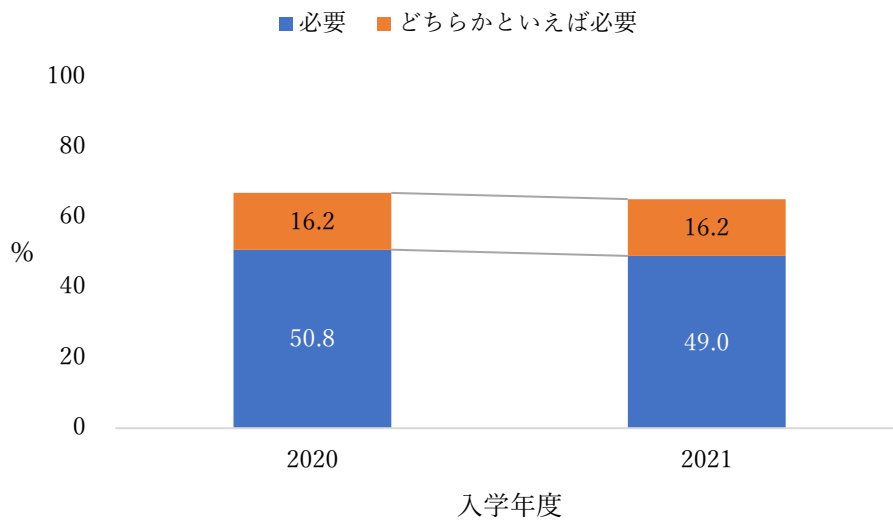


図7 奨学金の必要性 (%)

進学の家計負担度の回答は図8のようになった。「非常に負担」が27%、「かなり負担」が58%で、85%が負担を感じている。グラフからは省略したが「負担はない」という回答は1%に満たず、多くの学生の家計にとって、本学への進学は家計の負担となっていることがわかる。

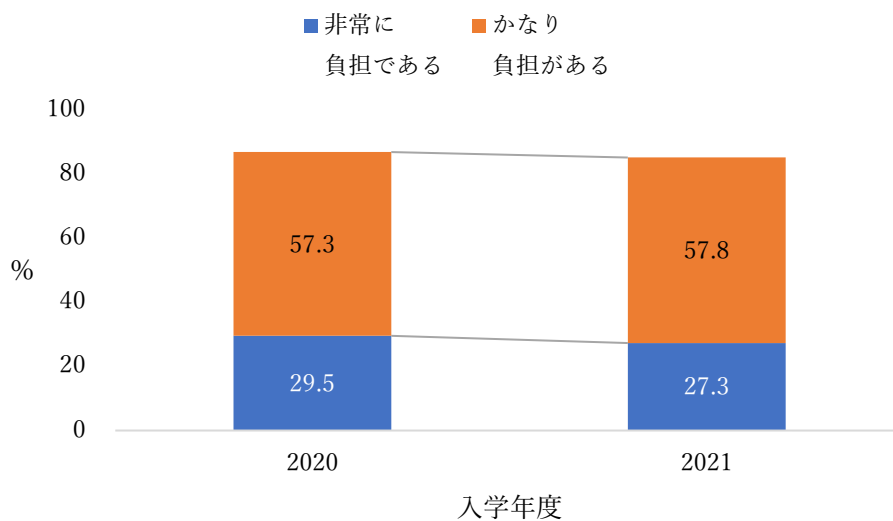


図8 進学の家計負担度 (%)

前節で指摘した、「経済的にやっていけるか」に対し27%が「不安である」と回答したことと併せ、新入生の経済状況の苦しさをサポートするための支援制度の充実が必要であろう。

### 3. まとめ

以上の分析結果をまとめると、次のようになる。

- (1) 昨年度同様、2021年度新入生意識調査は manaba で実施した。有効回答数は 2648、有効回収率 97.0%。
- (2) 新型コロナウイルス問題の影響で、オープンキャンパス参加率が大幅に低下した。
- (3) 受験を決める際の情報源として、大学ホームページの重要性が高まっている。
- (4) 本学を第一志望とした学生は 63%であったのに対し、入学満足度は 95%。
- (5) 大学生活への不安感は総じて高い。
- (6) 経済面で余裕のない学生が多い。

新型コロナウイルス問題は、新入生の入学前から様々な影響を及ぼしたことがわかる。コロナ禍の収束にはなお時間が必要であろうが、受験生・新入生の期待を裏切らない充実した大学生活を提供できるよう対応する必要がある。

本調査の実施、分析ならびに報告は東北学院大学教育研究所所長神林博史教授のご尽力と、学長室政策支援 IR 課によるものである。

以上



## 2021年度 東北学院大学

### 新入生意識調査

### 単純集計結果（学科ごと）

	回答者数	新入生数	回収率(%)		回答者数	新入生数	回収率(%)
英 文	182	185	98.4%	人間科学	111	113	98.2%
総合人文	51	51	100.0%	言語文化	113	114	99.1%
歴 史	173	176	98.3%	情報科学	110	113	97.3%
教 育	51	51	100.0%	地域構想	107	112	95.5%
経 済	434	448	96.9%	機械知能	104	112	92.9%
共生社会	190	195	97.4%	電気電子	111	112	99.1%
経 営	334	354	94.4%	環境建設	115	115	100.0%
法 律	351	366	95.9%	情報基盤	111	112	99.1%
				<b>全 体</b>	<b>2,648</b>	<b>2,729</b>	<b>97.0%</b>

## 目次

	ページ
〈調査の概要〉	3
〈1〉 出身高校（所在地）	4
〈2〉 出身高校（進学校か）	5
〈3〉 高校生活での力点	6
〈4〉 受験の為の平均勉強時間	7
〈5〉 昨年の読書冊数	8
〈6〉 高校の非科目履修	9
〈7〉 受験を決めた時期	10
〈8〉 本学情報メディアとの接触	11
〈9〉 オープンキャンパス参加の有無	12
〈10〉 進学相談者	13
〈11〉 受験を決めた際の情報源	14
〈12〉 本学受験理由	15
〈13〉 本学の理念と理解	16
〈14〉 学部学科の教育理念・目的理解	17
〈15〉 学部学科に対する基礎的知識	18
〈16〉 必要な国語・英語力の知識	19
〈17〉 入学に対する満足度	20
〈18〉 学びに対する気持ち	21
〈19〉 自己潜在力評価	22
〈20〉 大学への通学	23
〈21〉 大学生活での力点	24～26
〈22〉 目標達成での力点	27～29
〈23a〉 大学生活での不安点	30～31
〈23b〉 自分自身について	32～33
〈24〉 新聞閲読有度	34
〈24〉 奨学金必要度	35
〈24〉 進学時の家計負担度	36
〈25〉 学科受験理由	37～44
〈25〉 志望大学（第一志望～第二志望）	45
〈26〉 入学満足度	46

<調査の概要>

1. 調査目的： 新入生の意識を把握することにより、新入生への教育・指導および入学者募集のための基礎資料とする。
2. 調査主体： 東北学院大学教育研究所
3. 調査対象： 2021年度本学新入生全員
4. 調査方法： 調査票への回答（manabaのアンケート機能を用いた回答）
5. 調査票の配付・回収方法：
  - （1）manabaに設置された新入生オリエンテーション用コースに教育研究所がアンケートを作成した。
  - （2）教育研究所長から学生部に新入生オリエンテーション期間中のアンケートの実施を依頼した。
  - （3）対面式で実施した新入生オリエンテーションにおいて、グループリーダーから新入生に回答を呼びかけた。  
実施期間は4月2日から4月7日の予定だったが、提出状況を見て実施期間を4月12日まで延長した。  
4月7日に教育研究所長から教務課へ新入生に向けた協力依頼のお知らせ配信（MyTG）を依頼した。
  - （4）実施期間終了後、教育研究所が回答データファイルをmanabaからダウンロードした。
6. 回収した調査票及び回収率：

	回答者数	新入生数	回収率(%)		回答者数	新入生数	回収率(%)
英 文	182	185	98.4%	人間科学	111	113	98.2%
総合人文	51	51	100.0%	言語文化	113	114	99.1%
歴 史	173	176	98.3%	情報科学	110	113	97.3%
教 育	51	51	100.0%	地域構想	107	112	95.5%
経 済	434	448	96.9%	機械知能	104	112	92.9%
共生社会	190	195	97.4%	電気電子	111	112	99.1%
経 営	334	354	94.4%	環境建設	115	115	100.0%
法 律	351	366	95.9%	情報基盤	111	112	99.1%
				<b>全 体</b>	<b>2,648</b>	<b>2,729</b>	<b>97.0%</b>

<1> 出身高校の所在地を教えてください。

	回答者数	宮城	青森	秋田	岩手	山形	福島	新潟	北海道	関東	その他	県外小計	無回答	無効(複数回答)	合計
英文	182	61.5	5.5	4.9	7.7	5.5	12.1	0.5	1.1	0.5	0.5	38.5	0.0	0.0	100.0
総合人文	51	58.8	3.9	5.9	9.8	3.9	15.7	0.0	2.0	0.0	0.0	41.2	0.0	0.0	100.0
歴史	173	54.3	3.5	4.6	6.9	5.8	19.1	1.7	2.9	0.6	0.6	45.7	0.0	0.0	100.0
教育	51	70.6	0.0	5.9	2.0	15.7	5.9	0.0	0.0	0.0	0.0	29.4	0.0	0.0	100.0
経済	434	57.6	4.4	6.2	7.8	9.7	11.3	0.0	0.7	0.7	1.6	42.4	0.0	0.0	100.0
共生社会	190	60.5	6.3	5.3	7.4	7.4	11.1	0.5	1.1	0.5	0.0	39.5	0.0	0.0	100.0
経営	334	60.2	6.3	4.5	8.7	7.8	10.5	0.0	0.0	0.9	1.2	39.8	0.0	0.0	100.0
法律	351	59.5	5.4	4.8	5.1	9.4	12.8	0.3	0.3	1.7	0.6	40.5	0.0	0.0	100.0
人間科学	111	73.0	7.2	0.9	8.1	0.0	6.3	0.0	0.9	0.0	3.6	27.0	0.0	0.0	100.0
言語文化	113	68.1	4.4	4.4	7.1	7.1	8.8	0.0	0.0	0.0	0.0	31.9	0.0	0.0	100.0
情報科学	110	76.4	1.8	1.8	7.3	5.5	6.4	0.0	0.9	0.0	0.0	23.6	0.0	0.0	100.0
地域構想	107	60.7	1.9	1.9	14.0	8.4	9.3	1.9	0.0	0.9	0.9	39.3	0.0	0.0	100.0
機械知能	104	73.1	1.9	1.0	10.6	9.6	3.8	0.0	0.0	0.0	0.0	26.9	0.0	0.0	100.0
電気電子	111	75.7	3.6	0.9	7.2	3.6	8.1	0.0	0.9	0.0	0.0	24.3	0.0	0.0	100.0
環境建設	115	73.0	2.6	3.5	7.8	5.2	4.3	0.9	0.0	2.6	0.0	27.0	0.0	0.0	100.0
情報基盤	111	84.7	1.8	0.9	0.0	5.4	5.4	0.0	0.0	0.9	0.9	15.3	0.0	0.0	100.0
<b>全体</b>	<b>2,648</b>	<b>63.9</b>	<b>4.4</b>	<b>4.1</b>	<b>7.4</b>	<b>7.3</b>	<b>10.3</b>	<b>0.3</b>	<b>0.6</b>	<b>0.8</b>	<b>0.8</b>	<b>36.1</b>	<b>0.0</b>	<b>0.0</b>	<b>100.0</b>
2020年		60.9	5.2	4.2	7.9	8.3	9.9	0.7	0.6	1.2	0.9	39.1	0.0	0.0	100.0
2019年		62.5	4.9	3.7	8.4	7.2	10.9	0.4	0.7	0.8	0.5	37.5	0.1	0.0	100.0
2018年		63.2	5.4	4.9	7.4	7.3	9.5	0.4	0.4	1.0	0.4	36.7	0.1	0.0	100.0
2017年		64.5	4.3	4.2	7.4	8.2	9.3	0.5	0.5	0.8	0.4	35.4	0.0	0.0	100.0
2016年		65.2	4.5	3.6	7.7	7.5	9.3	0.6	0.7	0.5	0.4	34.8	0.0	0.0	100.0
2015年		64.5	4.7	3.7	6.9	8.5	9.6	0.4	0.4	0.8	0.5	35.5	0.0	0.0	100.0
2014年		65.8	3.2	4.8	7.7	7.8	8.5	0.5	0.5	0.8	0.4	34.2	0.0	0.0	100.0
2013年		64.7	4.7	4.6	7.1	7.5	8.3	0.5	0.5	0.8	0.2	34.2	1.1	0.0	100.0
2012年		67.0	4.0	3.9	7.2	8.4	7.4	0.2	0.5	0.9	0.4	32.8	0.2		100.0
2011年		66.2	4.3	4.1	6.8	7.5	8.7	0.3	0.7	0.6	0.6	33.6	0.1		100.0
2010年		68.6	3.6	3.0	6.6	7.0	8.8		0.3	0.5	0.8	30.7	0.7		100.0
2009年		67.9	4.0	3.8	7.2	7.6	8.1		1.3			32.1	0.0		100.0
2008年		68.5	3.5	3.4	7.7	6.8	8.3		1.5			31.5	0.0		100.0

<2> あなたが卒業した高校は？（「高卒認定試験」合格者は「非該当」）

	回答者数	進学校(4 年制大学 志望者が ほとんど)	どちらかと いえば 進学校	どちらかと いえば 非進学校	非進学校	非該当	無回答	無効(複数 回答)	合計
英 文	182	30.2	50.0	14.3	4.9	0.5	0.0	0.0	100.0
総合人文	51	51.0	43.1	2.0	3.9	0.0	0.0	0.0	100.0
歴 史	173	44.5	40.5	11.6	3.5	0.0	0.0	0.0	100.0
教 育	51	52.9	39.2	3.9	3.9	0.0	0.0	0.0	100.0
経 済	434	30.2	39.9	18.2	10.8	0.9	0.0	0.0	100.0
共生社会	190	37.4	41.1	16.3	5.3	0.0	0.0	0.0	100.0
経 営	334	37.1	41.0	15.3	6.0	0.6	0.0	0.0	100.0
法 律	351	41.3	39.9	12.5	5.7	0.6	0.0	0.0	100.0
人間科学	111	46.8	36.0	9.9	3.6	3.6	0.0	0.0	100.0
言語文化	113	53.1	38.1	6.2	2.7	0.0	0.0	0.0	100.0
情報科学	110	30.9	50.0	15.5	3.6	0.0	0.0	0.0	100.0
地域構想	107	35.5	40.2	17.8	6.5	0.0	0.0	0.0	100.0
機械知能	104	33.7	31.7	18.3	15.4	1.0	0.0	0.0	100.0
電気電子	111	18.9	32.4	24.3	24.3	0.0	0.0	0.0	100.0
環境建設	115	39.1	33.0	13.0	13.9	0.9	0.0	0.0	100.0
情報基盤	111	37.8	36.9	17.1	7.2	0.9	0.0	0.0	100.0
<b>全 体</b>	<b>2,648</b>	<b>37.1</b>	<b>40.0</b>	<b>14.7</b>	<b>7.6</b>	<b>0.6</b>	<b>0.0</b>	<b>0.0</b>	<b>100.0</b>
2020年		37.2	40.3	15.6	6.4	0.6	0.0	0.0	100.0
2019年		39.2	37.5	14.7	8.0	0.4	0.1	0.0	100.0
2018年		38.2	38.0	16.0	7.2	0.3	0.3	0.0	100.0
2017年		40.7	36.7	14.9	7.1	0.4	0.3	0.0	100.0
2016年		40.2	37.0	15.2	7.0	0.4	0.2	0.0	100.0
2015年		41.0	37.1	13.6	7.5	0.6	0.2	0.0	100.0
2014年		39.2	36.4	15.7	7.5	0.7	0.5	0.0	100.0
2013年		43.5	35.0	14.1	6.6	0.5	0.1	0.1	100.0
2012年		47.4	32.9	12.8	6.1	0.7	0.2		100.0
2011年		45.3	33.0	13.6	7.0	0.8	0.2		100.0
2010年		47.1	35.1	15.7		1.5	0.5		100.0
2009年		45.3	31.8	14.8	7.2	0.8	0.1		100.0
2008年		45.4	31.5	14.4	7.2	1.3	0.2		100.0

<3> あなたが高校生活で特に力を入れたことはどれですか。(2つ以内で選ぶ)

	回答者数	高校での勉強	資格習得	読書・勉強	部活動		趣味・特技の個人活動	趣味・特技の仲間活動	友人との時間	その他				特になし	合計	無回答	無効(回答3つ以上)
								ボランティア活動		仕事・アルバイト	友だちづくり	その他					
英文	182	46.7	19.2	7.1	39.6		6.6	10.4	33.0	2.2					164.8	0.0	9.9
総合人文	51	31.4	2.0	17.6	41.2		27.5	7.8	21.6	5.9					154.9	0.0	2.0
歴史	173	40.5	2.9	17.3	47.4		12.1	12.7	28.9	2.3					164.2	0.0	7.5
教育	51	52.9	5.9	5.9	66.7		9.8	7.8	27.5	5.9					182.4	0.0	2.0
経済	434	40.3	9.9	9.2	50.9		10.6	12.9	32.3	2.5					168.7	0.0	4.8
共生社会	190	40.0	6.3	6.3	56.8		7.4	13.7	34.2	2.6					167.4	0.0	5.3
経営	334	40.4	11.4	6.9	51.2		6.0	9.3	39.8	1.2					166.2	0.0	7.2
法律	351	52.1	4.3	7.1	50.4		11.4	8.8	30.8	2.0					167.0	0.0	6.0
人間科学	111	39.6	0.9	18.9	56.8		9.0	8.1	31.5	3.6					168.5	0.0	5.4
言語文化	113	47.8	14.2	6.2	45.1		7.1	11.5	32.7	2.7					167.3	0.0	6.2
情報科学	110	46.4	7.3	9.1	53.6		12.7	14.5	32.7	0.9					177.3	0.0	2.7
地域構想	107	54.2	8.4	5.6	62.6		8.4	9.3	21.5	0.9					171.0	0.0	5.6
機械知能	104	40.4	11.5	12.5	38.5		12.5	14.4	28.8	2.9					161.5	0.0	8.7
電気電子	111	39.6	18.9	6.3	45.9		12.6	14.4	22.5	2.7					163.1	0.0	9.0
環境建設	115	44.3	7.0	4.3	56.5		6.1	15.7	31.3	3.5					168.7	0.0	5.2
情報基盤	111	39.6	4.5	12.6	28.8		19.8	12.6	45.0	1.8					164.9	0.0	7.2
<b>全体</b>	<b>2,648</b>	<b>43.6</b>	<b>8.8</b>	<b>9.0</b>	<b>49.6</b>		<b>10.2</b>	<b>11.5</b>	<b>32.2</b>	<b>2.3</b>					<b>167.2</b>	<b>0.0</b>	<b>6.2</b>
2020年		47.1	8.3	9.1	52.4		8.6	10.1	29.6	2.8					168.0	0.0	5.3
2019年		44.0	9.0	7.3	54.4		8.7	10.8	32.5	2.7					169.3	0.1	1.8
					部活動(文化系)	部活動(運動系)				ボランティア活動	仕事・アルバイト	友だちづくり	その他				
2018年		40.7	8.0	7.1	11.8	50.2	7.2	7.2	22.9	4.1	2.8	6.0	1.3	2.1	171.4	0.2	1.4
2017年		39.3	6.7	7.0	11.6	51.3	6.9	6.5	23.0	3.4	2.8	6.3	1.1	3.3	169.0	0.3	1.0
2016年		38.3	7.6	7.0	11.7	49.1	8.3	8.7	24.2	3.7	2.6	6.1	1.6	2.7	171.6	0.1	1.2
2015年		37.4	8.3	7.9	13.3	45.6	7.0	8.8	24.3	3.8	3.1	6.9	1.0	2.9	170.0	0.1	1.6
2014年		37.0	8.3	6.7	12.2	47.2	6.7	9.8	25.9	3.3	3.1	8.0	1.2	3.1	172.5	0.4	1.3
2013年		40.7	6.6	7.4	12.1	48.5	12.0	6.4	26.3	3.4	2.6	8.7	1.4	2.0	178.1	0.1	1.2
2012年		35.5	6.8	7.3	10.6	48.0	11.6	7.2	29.7	2.7	2.5	8.9	1.0	3.6	175.4	0.2	1.0
2011年		34.8	7.0	7.4	12.2	44.9	12.2	8.3	28.2	1.8	3.4	8.4	1.3	4.0	173.9	0.1	1.3
2010年		31.2	7.2	6.3	11.3	47.6	10.1	7.0	27.2	2.4	3.7	10.1	1.4	3.3	169.0	0.1	1.1
2009年		36.5	9.8	9.3	11.5	47.4	11.6	7.4	32.9	1.7	3.9	12.5	1.1	4.2	189.8		
2008年		35.3	9.2	10.6	10.6	47.2	11.3	6.5	34.8	2.0	3.5	13.1	1.5	4.5	190.1		

<4> あなたは昨年、大学受験のために一日平均どれくらい勉強しましたか。

	回答者数	ほとんどしない	1時間以内	1～2時間	2～3時間	3時間以上	無回答	無効(複数回答)	合計
英文	182	5.5	4.9	24.2	18.7	46.7	0.0	0.0	100.0
総合人文	51	9.8	5.9	31.4	11.8	41.2	0.0	0.0	100.0
歴史	173	4.0	7.5	18.5	27.2	42.8	0.0	0.0	100.0
教育	51	9.8	3.9	3.9	9.8	72.5	0.0	0.0	100.0
経済	434	8.5	14.1	23.5	15.9	38.0	0.0	0.0	100.0
共生社会	190	7.4	14.2	23.2	20.5	34.7	0.0	0.0	100.0
経営	334	9.0	13.8	20.7	16.8	39.8	0.0	0.0	100.0
法律	351	7.4	12.0	19.1	16.8	44.7	0.0	0.0	100.0
人間科学	111	9.9	7.2	19.8	19.8	43.2	0.0	0.0	100.0
言語文化	113	3.5	8.0	16.8	19.5	52.2	0.0	0.0	100.0
情報科学	110	3.6	13.6	19.1	20.9	42.7	0.0	0.0	100.0
地域構想	107	5.6	11.2	21.5	19.6	42.1	0.0	0.0	100.0
機械知能	104	8.7	12.5	22.1	18.3	38.5	0.0	0.0	100.0
電気電子	111	6.3	18.9	28.8	21.6	24.3	0.0	0.0	100.0
環境建設	115	10.4	12.2	27.8	12.2	37.4	0.0	0.0	100.0
情報基盤	111	10.8	15.3	26.1	18.0	29.7	0.0	0.0	100.0
<b>全体</b>	<b>2,648</b>	<b>7.5</b>	<b>11.8</b>	<b>21.8</b>	<b>18.1</b>	<b>40.8</b>	<b>0.0</b>	<b>0.0</b>	<b>100.0</b>
2020年		7.9	12.1	22.0	19.4	38.7	0.0	0.0	100
2019年		13.0	4.0	26.2	16.8	39.6	0.5	0.0	100
2018年		13.7	11.5	21.6	17.3	35.5	0.3	0.0	100
2017年		15.6	13.1	19.9	18.4	32.8	0.3	0.0	100
2016年		16.9	11.8	20.7	17.8	32.6	0.2	0.0	100
2015年		16.2	12.5	21.5	16.7	33.1	0.1	0.0	100
2014年		17.8	12.3	19.8	17.1	32.6	0.5	0.0	100

<5> あなたは昨年、どのくらい本（教科書・参考書・雑誌・コミックは除く）を読みましたか。

	回答者数	ほとんど読まない	1カ月1冊	1カ月2冊	1カ月3冊以上	無回答	無効(複数回答)	合計
英 文	182	46.2	34.6	10.4	8.8	0.0	0.0	100.0
総合人文	51	25.5	43.1	17.6	13.7	0.0	0.0	100.0
歴 史	173	32.9	32.4	18.5	16.2	0.0	0.0	100.0
教 育	51	56.9	25.5	7.8	9.8	0.0	0.0	100.0
経 済	434	48.2	29.7	13.8	8.3	0.0	0.0	100.0
共生社会	190	54.2	25.8	12.6	7.4	0.0	0.0	100.0
経 営	334	53.6	30.2	11.1	5.1	0.0	0.0	100.0
法 律	351	51.6	27.9	13.7	6.8	0.0	0.0	100.0
人間科学	111	42.3	32.4	18.9	6.3	0.0	0.0	100.0
言語文化	113	51.3	29.2	12.4	7.1	0.0	0.0	100.0
情報科学	110	50.0	27.3	14.5	8.2	0.0	0.0	100.0
地域構想	107	48.6	35.5	9.3	6.5	0.0	0.0	100.0
機械知能	104	53.8	24.0	11.5	10.6	0.0	0.0	100.0
電気電子	111	54.1	26.1	13.5	6.3	0.0	0.0	100.0
環境建設	115	58.3	27.0	9.6	5.2	0.0	0.0	100.0
情報基盤	111	56.8	18.9	13.5	10.8	0.0	0.0	100.0
<b>全 体</b>	<b>2,648</b>	<b>49.6</b>	<b>29.2</b>	<b>13.1</b>	<b>8.1</b>	<b>0.0</b>	<b>0.0</b>	<b>100.0</b>
2020年		48.0	30.6	13.3	8.1	0.0	0.0	100.0
2019年		51.2	24.9	16.3	7.0	0.6	0.0	100.0
2018年		55.4	26.6	11.0	6.6	0.4	0.0	100.0
2017年		53.8	25.9	11.2	8.7	0.4	0.0	100.0
2016年		54.4	28.1	10.8	6.8	0.1	0.0	100.0
2015年		54.6	28.2	10.4	6.7	0.1	0.0	100.0
2014年		54.8	25.7	10.9	8.2	0.4	0.0	100.0



<6> あなたが高校時代に実質的に習っていない科目はどれですか。(複数回答可)

	回答者数	日本史	世界史	地理	政治経済	倫理	現代社会	数Ⅰ・A	数Ⅱ・B	数Ⅲ	古文	漢文	情報	物理	化学	生物	地学	無回答
英文	182	30.2	19.8	59.9	20.9	51.6	26.4	1.1	7.7	83.0	4.4	4.9	14.3	70.9	31.3	16.5	48.4	0.0
総合人文	51	31.4	21.6	74.5	11.8	27.5	37.3	3.9	9.8	82.4	3.9	3.9	19.6	68.6	41.2	19.6	41.2	0.0
歴史	173	17.9	23.7	78.0	17.3	52.6	27.7	0.6	9.2	89.0	3.5	5.2	17.9	74.6	42.8	24.3	48.0	0.0
教育	51	35.3	15.7	78.4	19.6	39.2	35.3	3.9	2.0	82.4	0.0	2.0	9.8	68.6	43.1	21.6	49.0	0.0
経済	434	29.7	21.9	57.4	21.4	61.8	17.5	3.2	11.8	83.6	9.7	9.9	14.1	65.4	38.7	25.3	52.5	0.5
共生社会	190	33.2	18.4	54.2	17.4	57.4	20.5	0.5	14.2	83.7	6.8	8.9	10.5	64.7	31.6	16.8	41.6	0.5
経営	334	34.7	18.3	51.2	17.1	51.5	22.2	3.3	12.3	79.0	6.6	8.4	13.8	62.9	32.3	20.1	49.7	0.6
法律	351	23.4	26.2	63.8	15.4	50.1	19.9	2.8	6.3	85.8	6.3	7.1	16.5	61.3	38.5	17.9	47.0	0.9
人間科学	111	25.2	27.9	61.3	23.4	44.1	22.5	0.9	5.4	82.9	2.7	3.6	16.2	63.1	31.5	15.3	46.8	0.0
言語文化	113	40.7	22.1	62.8	16.8	48.7	29.2	0.0	5.3	84.1	0.9	0.9	10.6	70.8	31.9	14.2	42.5	0.0
情報科学	110	56.4	19.1	39.1	66.4	90.0	17.3	0.0	7.3	31.8	8.2	7.3	7.3	24.5	9.1	39.1	78.2	0.0
地域構想	107	32.7	17.8	59.8	23.4	57.0	22.4	1.9	7.5	83.2	3.7	6.5	16.8	59.8	38.3	21.5	52.3	0.0
機械知能	104	64.4	25.0	27.9	68.3	86.5	16.3	1.9	5.8	22.1	15.4	11.5	13.5	6.7	5.8	50.0	87.5	0.0
電気電子	111	56.8	17.1	29.7	59.5	87.4	16.2	1.8	10.8	29.7	22.5	23.4	10.8	7.2	11.7	47.7	87.4	0.0
環境建設	115	60.0	21.7	32.2	72.2	87.8	15.7	0.9	4.3	31.3	10.4	14.8	22.6	11.3	7.0	50.4	87.8	0.0
情報基盤	111	56.8	23.4	32.4	55.9	78.4	23.4	0.9	4.5	24.3	13.5	14.4	15.3	10.8	5.4	55.0	92.8	0.9
<b>全体</b>	<b>2,648</b>	<b>35.6</b>	<b>21.6</b>	<b>54.8</b>	<b>28.2</b>	<b>59.8</b>	<b>21.6</b>	<b>2.0</b>	<b>8.8</b>	<b>72.0</b>	<b>7.6</b>	<b>8.5</b>	<b>14.4</b>	<b>54.4</b>	<b>30.2</b>	<b>26.0</b>	<b>56.2</b>	<b>0.3</b>
2020年		36.8	21.2	52.4	27.7	58.5	19.5	1.0	7.4	71.9	6.3	6.8	11.4	50.8	25.5	20.0	52.3	0.5
2019年		34.6	17.4	51.1	27.3	58.0	20.5	1.6	8.7	72.3	8.3	9.1	12.3	53.1	25.6	23.1	53.1	0.6
2018年		35.3	15.2	49.9	26.0	59.5	19.6	1.3	8.2	73.0	7.3	8.8	7.6	50.3	20.4	21.3	57.9	0.6
2017年		34.1	14.1	49.8	29.1	60.2	19.4	1.3	8.0	69.2	7.0	7.5	8.7	47.4	17.6	20.0	59.6	0.5
2016年		33.3	12.4	48.8	30.5	59.3	20.4	0.8	8.2	70.9	6.7	7.6	7.0	48.5	16.1	18.8	58.2	0.4
2015年		34.5	12.3	48.1	30.0	62.3	19.5	1.8	8.5	70.7	5.9	7.5	5.6	53.5	16.4	16.2	55.3	0.4
2014年		33.0	11.4	51.3	27.5	63.8	17.7	1.9	9.9	71.3	7.9	9.1	5.7	61.5	33.5	31.1	82.0	0.9
2013年		32.0	10.8	51.5	28.7	63.5	15.7	2.2	10.5	71.2	8.0	8.9	4.9	62.7	34.3	30.7	80.8	1.1
2012年		32.9	9.5	53.1	30.0	66.9	10.2	2.0	8.7	74.0	6.4	8.0	5.1	66.9	37.1	29.8	83.1	0.3
2011年		32.1	10.1	53.9	30.9	79.6	10.2	2.5	10.1	73.4	9.0	9.8		66.0	34.9	31.6	84.0	0.2
2010年		29.1	7.3	53.5	25.3	71.6		1.9	10.5	73.8	8.7	8.8		61.0	27.1	30.2		0.9

<7> あなたが東北学院大学の受験をはっきりと決めたのはいつごろですか。（「高卒認定試験」合格者は合格年を高校3年とする）

	回答者数	高校入学	高1	高2	高3 4～6月	高3 7～9月	高3 10～12月	高3 1～3月	高校 卒業後	無回答	無効(複数 回答)	合計
英 文	182	2.2	3.3	15.9	25.8	24.7	12.6	13.2	2.2	0.0	0.0	100.0
総合人文	51	7.8	11.8	13.7	15.7	19.6	15.7	7.8	7.8	0.0	0.0	100.0
歴 史	173	5.8	6.9	12.7	29.5	19.1	19.1	4.0	2.9	0.0	0.0	100.0
教 育	51	3.9	7.8	15.7	11.8	17.6	15.7	19.6	7.8	0.0	0.0	100.0
経 済	434	5.5	6.0	16.1	24.0	18.7	13.6	10.1	6.0	0.0	0.0	100.0
共生社会	190	5.3	8.4	18.4	28.9	17.9	13.7	5.3	2.1	0.0	0.0	100.0
経 営	334	7.5	7.5	17.4	21.0	16.2	17.1	10.2	3.3	0.0	0.0	100.0
法 律	351	7.4	7.7	17.4	19.9	15.4	16.5	12.3	3.4	0.0	0.0	100.0
人間科学	111	5.4	3.6	19.8	25.2	22.5	14.4	5.4	3.6	0.0	0.0	100.0
言語文化	113	6.2	3.5	12.4	31.0	19.5	23.0	2.7	1.8	0.0	0.0	100.0
情報科学	110	5.5	4.5	13.6	28.2	15.5	17.3	12.7	2.7	0.0	0.0	100.0
地域構想	107	5.6	9.3	20.6	19.6	18.7	14.0	8.4	3.7	0.0	0.0	100.0
機械知能	104	5.8	2.9	19.2	13.5	18.3	25.0	11.5	3.8	0.0	0.0	100.0
電気電子	111	5.4	7.2	26.1	27.0	14.4	12.6	5.4	1.8	0.0	0.0	100.0
環境建設	115	4.3	6.1	15.7	23.5	22.6	8.7	15.7	3.5	0.0	0.0	100.0
情報基盤	111	4.5	3.6	25.2	21.6	14.4	15.3	8.1	7.2	0.0	0.0	100.0
<b>全 体</b>	<b>2,648</b>	<b>5.7</b>	<b>6.3</b>	<b>17.3</b>	<b>23.5</b>	<b>18.2</b>	<b>15.7</b>	<b>9.6</b>	<b>3.8</b>	<b>0.0</b>	<b>0.0</b>	<b>100.0</b>
2020年		6.0	6.3	18.3	22.3	19.4	14.2	9.6	4.0	0.0	0.0	100.0
2019年		5.7	4.3	16.9	21.1	20.9	15.2	9.8	5.6	0.4	0.1	100.0
2018年		4.4	5.5	18.0	20.5	20.1	14.8	11.2	5.3	0.3	0.0	100.0
2017年		3.9	5.2	18.4	20.1	21.5	13.7	11.5	5.4	0.2	0.1	100.0
2016年		3.7	5.3	17.6	20.7	21.2	15.0	10.8	5.6	0.1	0.0	100.0
2015年		3.8	4.5	16.2	20.9	22.6	14.8	11.2	5.9	0.2	0.0	100.0
2014年		3.5	5.1	16.7	20.6	24.5	14.0	9.6	5.5	0.3	0.0	100.0
2013年		4.3	4.4	14.6	20.6	23.0	17.2	10.7	4.3	0.7	0.0	100.0
2012年		3.9	4.8	14.0	19.6	20.7	17.6	12.7	6.5	0.4		100.0
2011年		2.5	2.4	10.3	20.9	24.6	20.0	13.8	5.1	0.4		100.0

<8> あなたが見たことのある東北学院大学のメディアはどれですか。(複数回答可)

	回答者数	高校内 掲示物	進路指導 室内資料	地下鉄 ポスター	大学 ホーム ページ	進学 情報誌	企業の 進学 相談会	テレビCM	その他					合計	無回答
英 文	182	26.9	38.5	7.1	63.2	23.1	2.7	9.3	10.4					181.3	0.0
総合人文	51	25.5	31.4	11.8	82.4	21.6	2.0	9.8	11.8					196.1	0.0
歴 史	173	30.6	32.9	3.5	74.0	24.9	2.9	11.0	6.4					186.1	0.0
教 育	51	41.2	41.2	9.8	78.4	33.3	3.9	17.6	3.9					229.4	0.0
経 済	434	36.2	40.3	4.8	68.4	20.0	2.3	9.4	8.3					189.9	0.0
共生社会	190	34.7	41.1	4.7	71.6	30.5	3.2	5.8	7.4					198.9	0.0
経 営	334	38.3	34.4	3.6	68.6	23.1	4.8	9.0	8.1					189.8	0.0
法 律	351	34.2	34.2	4.3	68.7	23.4	2.8	10.3	8.3					186.0	0.0
人間科学	111	40.5	44.1	6.3	77.5	35.1	4.5	17.1	8.1					233.3	0.0
言語文化	113	37.2	35.4	6.2	71.7	29.2	2.7	9.7	6.2					198.2	0.0
情報科学	110	36.4	35.5	3.6	78.2	21.8	1.8	8.2	7.3					192.7	0.0
地域構想	107	35.5	34.6	3.7	76.6	17.8	3.7	11.2	6.5					189.7	0.0
機械知能	104	31.7	29.8	2.9	77.9	28.8	1.9	5.8	6.7					185.6	0.0
電気電子	111	36.0	29.7	2.7	64.9	18.0	3.6	2.7	7.2					164.9	0.0
環境建設	115	41.7	30.4	7.8	67.8	27.0	1.7	5.2	6.1					187.8	0.0
情報基盤	111	33.3	28.8	5.4	70.3	18.0	2.7	5.4	7.2					171.2	0.0
<b>全 体</b>	<b>2,648</b>	<b>35.1</b>	<b>35.8</b>	<b>4.9</b>	<b>70.7</b>	<b>23.9</b>	<b>3.0</b>	<b>9.1</b>	<b>7.7</b>					<b>190.3</b>	<b>0.0</b>
2020年		36.0	36.8	3.3	71.9	26.9	4.7	5.9	6.7					192.3	0.0
2019年		34.1	31.9	4.3	65.1	22.7	4.4	12.1	6.8					181.4	0.8
									JR ポスター	駅看板	新聞広告	企業の 進学情 報誌	大学の 出版誌		
2018年		34.7	29.5	3.3	70.8	22.6	5.1	26.2	3.2	5.3	2.9	4.9	5.7	214.1	1.7
2017年		33.4	34.7	3.8	71.1	27.8	4.9	26.3	3.4	4.4	2.9	5.5	7.8	225.9	2.5
2016年		33.4	34.7	3.8	71.1	27.8	4.9	26.3	3.4	4.4	2.9	5.5	7.8	225.9	2.5
2015年		35.8	32.1	3.4	71.9	24.2		27.9	3.0	3.6	3.2			238.4	2.6
2014年		35.0	32.5	4.2	71.6	23.2		25.8	3.5	3.0	3.3			234.2	3.1
2013年		28.1	24.4	2.8	73.9	16.5		24.8	2.8	3.9	2.9			195.3	4.6
2012年		26.6	27.3	4.6	77.2	19.3		35.0	3.6	3.2	3.8			206.2	4.5
2011年		31.4	30.9	8.3	82.0	21.7		39.7	4.9	3.9	5.5			234.5	2.7
2010年		24.3	23.9	9.9	60.3	16.7		48.6	5.6	3.5	5.0			203.2	17.1
2009年		21.4	--	16.0	58.8	39.5		63.3	5.7	--	9.1			229.1	
2008年		31.2	24.5	17.6	58.4	34.2		49.1	4.2	5.8	7.7			254.0	

※回答項目は年度によって変更がある。ただし、一覧の合計は各年度の合計である。

<9> 東北学院大学のオープンキャンパスに参加しましたか。

	回答者数	参加	非参加	無回答	合計
英 文	182	36.8	63.2	0.0	100.0
総合人文	51	23.5	76.5	0.0	100.0
歴 史	173	37.0	63.0	0.0	100.0
教 育	51	25.5	74.5	0.0	100.0
経 済	434	33.2	66.8	0.0	100.0
共生社会	190	41.6	58.4	0.0	100.0
経 営	334	39.8	60.2	0.0	100.0
法 律	351	41.3	58.7	0.0	100.0
人間科学	111	41.4	58.6	0.0	100.0
言語文化	113	45.1	54.9	0.0	100.0
情報科学	110	30.9	69.1	0.0	100.0
地域構想	107	36.4	63.6	0.0	100.0
機械知能	104	38.5	61.5	0.0	100.0
電気電子	111	42.3	57.7	0.0	100.0
環境建設	115	39.1	60.9	0.0	100.0
情報基盤	111	41.4	58.6	0.0	100.0
<b>全 体</b>	<b>2,648</b>	<b>38.0</b>	<b>62.0</b>	<b>0.0</b>	<b>100.0</b>
2020年		62.3	37.7	0.0	100.0
2019年		61.5	38.1	0.4	100.0
2018年		59.7	40.0	0.4	100.0
2017年		62.6	36.5	0.9	100.0
2016年		59.7	39.4	0.9	100.0
2015年		59.9	39.4	0.8	100.0
2014年		62.2	37.0	0.8	100.0
2013年		58.1	39.5	2.5	100.0
2012年		52.8	46.4	0.8	100.0
2011年		54.4	45.1	0.6	100.0
2010年		54.3	44.1	1.6	100.0
2009年		51.9	46.6	1.4	100.0
2008年		51.5	47.8	0.7	100.0

<10> 東北学院大学の受験を決める際、だれに相談しましたか。(複数回答可)

	回答者数	家族や 親戚	友人	高校の 先輩	高校の 担任の 先生	高校の進 路指導の 先生	予備校や 進学塾の 先生	高校の部 活の先生	その他	合計	無回答	
英 文	182	85.7	39.6	5.5	68.1	20.9	10.4	11.0	1.1	242.3	0.0	
総合人文	51	88.2	19.6	5.9	62.7	9.8	17.6	3.9	2.0	209.8	0.0	
歴 史	173	87.3	32.4	5.2	74.6	15.6	11.6	7.5	1.2	235.3	0.0	
教 育	51	84.3	25.5	5.9	78.4	9.8	21.6	15.7	2.0	243.1	0.0	
経 済	434	84.1	33.2	9.9	61.8	15.9	15.7	13.4	2.8	236.6	0.0	
共生社会	190	86.8	38.4	7.9	73.7	18.9	12.1	15.3	0.5	253.7	0.0	
経 営	334	85.3	34.7	9.9	62.9	14.7	12.6	10.5	2.7	233.2	0.0	
法 律	351	88.6	38.7	9.1	62.7	15.1	13.1	12.3	2.0	241.6	0.0	
人間科学	111	91.0	41.4	11.7	67.6	18.9	18.0	12.6	1.8	263.1	0.0	
言語文化	113	85.8	32.7	7.1	69.9	11.5	16.8	8.0	2.7	234.5	0.0	
情報科学	110	90.9	34.5	5.5	73.6	22.7	14.5	10.0	0.0	251.8	0.0	
地域構想	107	88.8	34.6	14.0	72.0	15.0	16.8	15.9	1.9	258.9	0.0	
機械知能	104	91.3	30.8	6.7	66.3	14.4	20.2	5.8	1.9	237.5	0.0	
電気電子	111	85.6	31.5	5.4	62.2	17.1	11.7	7.2	0.0	220.7	0.0	
環境建設	115	87.8	31.3	5.2	60.9	13.9	14.8	7.0	2.6	223.5	0.0	
情報基盤	111	89.2	37.8	6.3	56.8	9.0	19.8	0.9	1.8	221.6	0.0	
<b>全 体</b>	<b>2,648</b>	<b>87.0</b>	<b>34.9</b>	<b>8.2</b>	<b>65.9</b>	<b>15.7</b>	<b>14.5</b>	<b>10.6</b>	<b>1.9</b>	<b>238.7</b>	<b>0.0</b>	
2020年		85.8	30.5	9.5	67.5	16.5	14.7	11.2	2.9	238.5	0.0	
2019年		86.7	28.3	10.2	60.9	18.2	12.7	9.9	2.4	229.4	0.3	
									東北学院 大学の先 生やスタッ フ	高校の 部活の 先生		
2018年		88.0	31.5	8.2	60.8	18.1	11.4		1.6	9.7	229.2	0.5
									その他			
2017年		88.3	34.2	10.1	62.8	19.6	12.1		2.9	3.0	232.8	0.6
2016年		88.3	31.0	10.4	64.0	20.4	12.4		2.3	2.9	231.6	67.0
					高校の 先生							
2015年		88.6	33.7	10.0	62.9	20.1	11.2		3.4	1.4	231.1	0.4
2014年		87.3	35.8	11.0	62.6	23.7	9.7		3.7	1.1	234.9	0.7
		家族	友人・知人		担任教諭	進路指導 教諭	予備校・塾		大学 教職員			
2013年		79.6	38.4		72.7	23.3	12.9		2.3		229.2	1.2
2012年		81.0	43.7		72.1	20.2	14.8		1.6		233.4	0.8
2011年		79.2	42.6		74.1	21.1	14.6		2.1		233.7	1.0
2010年		77.7	40.8		68.4	20.2	11.2		2.3		220.6	1.1
2009年		74.5	39.7		66.4	20.6	11.1		2.8		215.1	
2008年		73.3	40.5		74.4	22.4	15.1		3.4		229.1	

<11> 東北学院大学の受験を決める際、どこから情報を得ましたか。(複数回答可)

	回答者数	パンフ	HP	OC	入試説明 会・進学相 談会	進路 指導室	進学 情報誌	進学情報 サイト	その他	合計	無回答	
英 文	182	63.7	68.7	24.7	11.5	25.8	9.3	14.3	8.2	226.4	0.0	
総合人文	51	54.9	80.4	21.6	9.8	15.7	11.8	17.6	5.9	217.6	0.0	
歴 史	173	64.7	71.7	25.4	11.6	30.6	8.1	15.0	3.5	230.6	0.0	
教 育	51	52.9	78.4	13.7	7.8	21.6	9.8	21.6	3.9	209.8	0.0	
経 済	434	63.6	71.4	19.8	10.6	27.6	9.4	12.2	6.7	221.4	0.0	
共生社会	190	68.4	71.6	25.3	14.2	26.8	10.0	11.6	8.9	236.8	0.0	
経 営	334	60.8	69.5	26.0	13.5	26.9	10.2	15.6	8.4	230.8	0.0	
法 律	351	62.1	68.1	25.1	12.5	22.8	11.4	13.7	6.0	221.7	0.0	
人間科学	111	74.8	81.1	30.6	15.3	26.1	7.2	17.1	4.5	256.8	0.0	
言語文化	113	72.6	77.0	26.5	22.1	20.4	5.3	10.6	6.2	240.7	0.0	
情報科学	110	64.5	76.4	17.3	13.6	28.2	13.6	12.7	2.7	229.1	0.0	
地域構想	107	61.7	73.8	25.2	15.0	27.1	2.8	5.6	10.3	221.5	0.0	
機械知能	104	54.8	77.9	26.0	5.8	21.2	4.8	9.6	8.7	208.7	0.0	
電気電子	111	63.1	65.8	21.6	18.0	27.0	6.3	9.9	5.4	217.1	0.0	
環境建設	115	55.7	69.6	22.6	11.3	30.4	9.6	9.6	3.5	212.2	0.0	
情報基盤	111	58.6	70.3	27.0	13.5	18.0	5.4	13.5	6.3	212.6	0.0	
<b>全 体</b>	<b>2,648</b>	<b>63.0</b>	<b>71.7</b>	<b>23.9</b>	<b>12.8</b>	<b>25.6</b>	<b>9.0</b>	<b>13.0</b>	<b>6.5</b>	<b>225.6</b>	<b>0.0</b>	
	2020年	63.5	66.6	47.5	18.0	23.9	10.0	12.9	5.9	248.2	0.0	
	2019年	61.8	61.8	42.9	15.8	25.3	7.0	11.2	7.2	233.2	0.4	
									大学の 先生の 授業			
	2018年	65.4	61.8	39.9	13.3	24.1	7.9	10.6	5.8	4.9	233.8	0.4
	2017年	67.9	67.8	46.8	13.8	23.7	8.8	10.0	2.4	4.8	246.0	0.6
	2016年	71.0	64.3	45.2	14.1	28.0	10.9	10.1	2.5	5.3	251.4	0.5
						進路指導 室の資料						
	2015年	69.9	63.1	45.5	13.4	29.5	10.5	11.6	3.2	6.7	253.4	0.5
	2014年	70.2	63.4	46.4	13.1	30.9	11.5	11.6	2.6	6.3	256.0	0.6

<12> あなたが東北学院大学を受験した理由は何ですか。(複数回答可)

	回答者数	伝統・定評	就職有利	学力相応	すべり止め	入試制度	知人入学	キリスト教	志望学部 学科	自宅通学	仙台にある	その他						合計	無回答
英 文	182	30.2	33.0	23.1	13.7	16.5	17.0	6.6	65.4	30.8	18.7	4.4						259.3	0.0
総合人文	51	35.3	27.5	29.4	19.6	9.8	21.6	11.8	74.5	39.2	33.3	3.9						305.9	0.0
歴 史	173	30.1	31.8	23.1	24.3	16.8	11.0	3.5	71.1	27.7	20.2	2.9						262.4	0.0
教 育	51	33.3	33.3	25.5	31.4	25.5	13.7	0.0	72.5	47.1	41.2	2.0						325.5	0.0
経 済	434	42.2	61.5	25.6	15.9	18.0	16.4	3.5	37.3	30.4	28.6	4.8						284.1	0.0
共生社会	190	40.0	53.2	23.2	11.6	21.6	15.8	1.6	47.4	30.0	25.3	5.8						275.3	0.0
経 営	334	31.4	54.5	25.7	21.3	19.5	14.7	2.4	46.1	29.6	28.7	4.8						278.7	0.0
法 律	351	37.3	54.1	27.6	24.5	17.7	14.0	2.8	52.4	31.9	23.9	3.7						290.0	0.0
人間科学	111	27.9	44.1	28.8	9.9	20.7	18.0	2.7	76.6	44.1	21.6	4.5						299.1	0.0
言語文化	113	24.8	45.1	25.7	22.1	16.8	13.3	4.4	69.9	40.7	32.7	2.7						298.2	0.0
情報科学	110	24.5	41.8	27.3	27.3	11.8	7.3	0.0	58.2	36.4	18.2	4.5						257.3	0.0
地域構想	107	30.8	57.0	19.6	16.8	14.0	20.6	0.0	56.1	28.0	25.2	1.9						270.1	0.0
機械知能	104	24.0	45.2	26.0	24.0	9.6	7.7	0.0	47.1	36.5	20.2	5.8						246.2	0.0
電気電子	111	36.0	57.7	17.1	14.4	11.7	9.9	1.8	49.5	32.4	12.6	3.6						246.8	0.0
環境建設	115	34.8	52.2	29.6	15.7	15.7	10.4	4.3	61.7	31.3	28.7	1.7						286.1	0.0
情報基盤	111	26.1	51.4	33.3	24.3	19.8	9.0	1.8	52.3	48.6	25.2	2.7						294.6	0.0
<b>全 体</b>	<b>2,648</b>	<b>33.6</b>	<b>49.9</b>	<b>25.6</b>	<b>19.3</b>	<b>17.2</b>	<b>14.1</b>	<b>2.9</b>	<b>53.9</b>	<b>33.1</b>	<b>25.0</b>	<b>4.0</b>						<b>278.7</b>	<b>0.0</b>
2020年		33.9	44.1	24.9	20.0	18.2	14.5	1.8	51.9	33.6	21.2	4.1						268.3	0.0
2019年		27.2	39.8	18.6	24.2	17.8	11.8	1.7	47.1	30.1	22.1	4.9						245.4	0.1
												キャンパス	周囲の すすめ	教員 スタッフ	施設・設 備	校風・ 雰囲気	奨学金		
2018年		29.3	32.0	19.8	22.2	17.4	12.5	1.4	43.4	31.8	20.6	5.5	21.5	3.0	9.2	8.4	1.4	279.2	0.9
																	その他		
2017年		26.6	32.4	20.3	22.9	17.4	11.9	0.8	41.9	30.8	19.9	6.7	19.6	3.2	11.2	9.2	2.5	277.3	0.4
2016年		25.9	33.0	20.8	23.7	16.5	12.1	1.4	41.6	32.4	23.1	6.6	21.7	4.1	9.6	10.4	2.7	285.3	0.1
2015年		27.3	29.6	21.9	21.9	18.0	12.1	1.6	42.1	31.5	22.8	8.2	21.3	4.3	11.6	12.5	2.5	289.0	0.4
2014年		26.5	27.5	21.4	23.3	16.9	11.9	1.3	42.7	31.6	23.9	8.8	21.1	3.9	11.2	13.2	3.3	288.5	0.5
2013年		25.9	25.1	21.3	23.6	15.1	10.5	1.3	40.9	28.6	22.6	8.3	19.3	3.3	11.3	10.2	2.2	269.5	2.0
2012年		22.2	24.8	22.3	24.8	12.8	10.2	1.1	39.3	30.3	23.0	7.3	20.0	2.0	9.8	9.9	2.1	261.9	0.7
2011年		21.8	23.9	24.2	25.0	15.4	10.3	1.2	40.0	32.2	23.9	6.9	19.1	3.3	11.2	10.8	2.4	271.6	0.5
2010年		26.8	28.0	22.3	22.3	14.4	9.7	1.0	40.5	32.0	23.7	8.2	17.7	3.3	11.6	11.5	2.6	275.7	0.2
2009年		19.3	17.4	12.4	19.0	6.7	3.9	1.0	42.4	26.0	15.1	2.0	8.1	1.2	5.7	7.8	2.4	190.4	
2008年		17.0	15.1	13.8	21.6	7.3	2.9	1.3	41.5	26.0	17.8	2.0	8.6	1.8	5.3	6.5	2.5	190.9	

\* 2008年・2009年では、回答を2つ以内とした。

< 13 > あなたは、東北学院大学の理念である「キリスト教による人格教育」及びそのための教育プログラムについて理解した上で、本学での学びを強く望んでいる、といえますか。

	回答者数	そういえる	ある程度 そういえる	あまりそう はいえな い	そうはいえ ない	無回答	無効(複数 回答)	合計
英 文	182	43.4	43.4	11.5	1.6	0.0	0.0	100.0
総合人文	51	37.3	58.8	3.9	0.0	0.0	0.0	100.0
歴 史	173	35.3	56.1	7.5	1.2	0.0	0.0	100.0
教 育	51	39.2	51.0	5.9	3.9	0.0	0.0	100.0
経 済	434	32.9	53.9	11.8	1.4	0.0	0.0	100.0
共生社会	190	35.3	52.1	11.1	1.6	0.0	0.0	100.0
経 営	334	32.0	54.8	9.3	3.9	0.0	0.0	100.0
法 律	351	37.3	46.4	13.1	3.1	0.0	0.0	100.0
人間科学	111	37.8	56.8	4.5	0.9	0.0	0.0	100.0
言語文化	113	41.6	50.4	5.3	2.7	0.0	0.0	100.0
情報科学	110	28.2	54.5	12.7	4.5	0.0	0.0	100.0
地域構想	107	29.9	57.9	11.2	0.9	0.0	0.0	100.0
機械知能	104	27.9	63.5	6.7	1.9	0.0	0.0	100.0
電気電子	111	31.5	53.2	12.6	2.7	0.0	0.0	100.0
環境建設	115	33.0	48.7	13.9	4.3	0.0	0.0	100.0
情報基盤	111	30.6	54.1	13.5	1.8	0.0	0.0	100.0
<b>全 体</b>	<b>2,648</b>	<b>34.6</b>	<b>52.6</b>	<b>10.5</b>	<b>2.3</b>	<b>0.0</b>	<b>0.0</b>	<b>100.0</b>
	2020年	30.3	51.1	15.2	3.3	0.0	0.0	100.0
	2019年	26.3	49.5	18.7	5.2	0.4	0.0	100.0



<14> あなたは、入学した学部学科の教育理念・目的や教育内容を理解した上で、その学部学科での学びを強く望んでいる、といえますか。

	回答者数	そう見える	ある程度 そう見える	あまりそう はいえない	そうはいえ ない	無回答	無効(複数 回答)	合計
英 文	182	67.6	30.8	1.6	0.0	0.0	0.0	100.0
総合人文	51	56.9	41.2	2.0	0.0	0.0	0.0	100.0
歴 史	173	68.8	29.5	1.7	0.0	0.0	0.0	100.0
教 育	51	76.5	23.5	0.0	0.0	0.0	0.0	100.0
経 済	434	55.8	40.6	3.7	0.0	0.0	0.0	100.0
共生社会	190	65.8	31.6	2.6	0.0	0.0	0.0	100.0
経 営	334	60.5	36.5	2.4	0.6	0.0	0.0	100.0
法 律	351	65.2	33.3	1.1	0.3	0.0	0.0	100.0
人間科学	111	66.7	31.5	1.8	0.0	0.0	0.0	100.0
言語文化	113	68.1	31.0	0.9	0.0	0.0	0.0	100.0
情報科学	110	58.2	35.5	5.5	0.9	0.0	0.0	100.0
地域構想	107	73.8	24.3	1.9	0.0	0.0	0.0	100.0
機械知能	104	53.8	42.3	3.8	0.0	0.0	0.0	100.0
電気電子	111	55.0	44.1	0.9	0.0	0.0	0.0	100.0
環境建設	115	62.6	35.7	0.9	0.9	0.0	0.0	100.0
情報基盤	111	55.9	37.8	6.3	0.0	0.0	0.0	100.0
<b>全 体</b>	<b>2,648</b>	<b>62.4</b>	<b>35.0</b>	<b>2.4</b>	<b>0.2</b>	<b>0.0</b>	<b>0.0</b>	<b>100.0</b>
	2020年	53.8	40.9	4.7	0.6	0.0	0.0	100.0
	2019年	48.5	43.9	6.1	1.2	0.3	0.0	100.0

<15> あなたは、入学した学部学科での学びに必要な基礎的知識を有している、と思いますか。

	回答者数	有している	ある程度有している	あまり有していない	有していない	無回答	無効(複数回答)	合計
英文	182	18.7	68.7	11.5	1.1	0.0	0.0	100.0
総合人文	51	13.7	64.7	19.6	2.0	0.0	0.0	100.0
歴史	173	16.8	72.8	10.4	0.0	0.0	0.0	100.0
教育	51	21.6	64.7	13.7	0.0	0.0	0.0	100.0
経済	434	12.2	55.1	27.9	4.8	0.0	0.0	100.0
共生社会	190	12.1	61.1	23.7	3.2	0.0	0.0	100.0
経営	334	14.7	57.2	25.7	2.4	0.0	0.0	100.0
法律	351	16.5	53.3	27.4	2.8	0.0	0.0	100.0
人間科学	111	9.0	69.4	20.7	0.9	0.0	0.0	100.0
言語文化	113	23.0	60.2	15.9	0.9	0.0	0.0	100.0
情報科学	110	10.0	62.7	25.5	1.8	0.0	0.0	100.0
地域構想	107	13.1	64.5	20.6	1.9	0.0	0.0	100.0
機械知能	104	7.7	51.9	38.5	1.9	0.0	0.0	100.0
電気電子	111	9.9	55.0	33.3	1.8	0.0	0.0	100.0
環境建設	115	12.2	66.1	18.3	3.5	0.0	0.0	100.0
情報基盤	111	5.4	64.9	29.7	0.0	0.0	0.0	100.0
<b>全体</b>	<b>2,648</b>	<b>13.7</b>	<b>60.3</b>	<b>23.6</b>	<b>2.3</b>	<b>0.0</b>	<b>0.0</b>	<b>100.0</b>
	2020年	11.9	58.8	26.8	2.5	0.0	0.0	100.0
	2019年	12.9	47.7	34.7	4.4	0.3	0.0	100.0

<16> あなたは、大学での学びに必要な国語力や英語力を有している、と思いますか。

(1) 国語力について

	回答者数	有している	ある程度有している	あまり有していない	有していない	無回答	無効(複数回答)	合計
英文	182	19.2	66.5	13.7	0.5	0.0	0.0	100.0
総合人文	51	27.5	52.9	19.6	0.0	0.0	0.0	100.0
歴史	173	28.9	58.4	11.6	1.2	0.0	0.0	100.0
教育	51	31.4	60.8	7.8	0.0	0.0	0.0	100.0
経済	434	19.6	57.4	19.4	3.7	0.0	0.0	100.0
共生社会	190	23.7	55.8	18.4	2.1	0.0	0.0	100.0
経営	334	23.4	56.9	17.7	2.1	0.0	0.0	100.0
法律	351	23.6	58.1	15.1	3.1	0.0	0.0	100.0
人間科学	111	27.9	55.0	16.2	0.9	0.0	0.0	100.0
言語文化	113	19.5	62.8	12.4	5.3	0.0	0.0	100.0
情報科学	110	16.4	55.5	27.3	0.9	0.0	0.0	100.0
地域構想	107	16.8	69.2	12.1	1.9	0.0	0.0	100.0
機械知能	104	8.7	53.8	34.6	2.9	0.0	0.0	100.0
電気電子	111	13.5	50.5	33.3	2.7	0.0	0.0	100.0
環境建設	115	13.9	61.7	19.1	5.2	0.0	0.0	100.0
情報基盤	111	12.6	58.6	21.6	7.2	0.0	0.0	100.0
<b>全体</b>	<b>2,648</b>	<b>20.7</b>	<b>58.3</b>	<b>18.3</b>	<b>2.7</b>	<b>0.0</b>	<b>0.0</b>	<b>100.0</b>
※2019年 国語や英語力	2020年	19.3	56.4	21.7	2.6	0.0	0.0	100.0
	2019年	10.1	47.3	37.1	5.2	0.2	0.0	100.0

(2) 英語力について

	回答者数	有している	ある程度有している	あまり有していない	有していない	無回答	無効(複数回答)	合計
英文	182	20.3	67.6	12.1	0.0	0.0	0.0	100.0
総合人文	51	5.9	45.1	45.1	3.9	0.0	0.0	100.0
歴史	173	6.4	52.6	33.5	7.5	0.0	0.0	100.0
教育	51	15.7	60.8	15.7	7.8	0.0	0.0	100.0
経済	434	6.5	44.5	40.6	8.5	0.0	0.0	100.0
共生社会	190	11.1	42.1	36.3	10.5	0.0	0.0	100.0
経営	334	9.3	47.3	35.9	7.5	0.0	0.0	100.0
法律	351	9.1	48.7	34.8	7.4	0.0	0.0	100.0
人間科学	111	4.5	55.0	36.9	3.6	0.0	0.0	100.0
言語文化	113	19.5	60.2	18.6	1.8	0.0	0.0	100.0
情報科学	110	4.5	49.1	40.0	6.4	0.0	0.0	100.0
地域構想	107	7.5	40.2	50.5	1.9	0.0	0.0	100.0
機械知能	104	3.8	33.7	56.7	5.8	0.0	0.0	100.0
電気電子	111	5.4	31.5	52.3	10.8	0.0	0.0	100.0
環境建設	115	2.6	50.4	35.7	11.3	0.0	0.0	100.0
情報基盤	111	4.5	44.1	44.1	7.2	0.0	0.0	100.0
<b>全体</b>	<b>2,648</b>	<b>8.6</b>	<b>48.1</b>	<b>36.4</b>	<b>6.8</b>	<b>0.0</b>	<b>0.0</b>	<b>100.0</b>
※2019年 国語や英語力	2020年	9.2	46.3	37.7	6.7	0.0	0.0	100.0
	2019年	10.1	47.3	37.1	5.2	0.2	0.0	100.0

<17> あなたは、本学に入学したことにどの程度満足していますか。

	回答者数	たいへん満足	どちらかといえば満足	どちらかといえば不満	たいへん不満	無回答	無効(複数回答)	合計
英文	182	59.3	36.8	3.8	0.0	0.0	0.0	100.0
総合人文	51	43.1	54.9	2.0	0.0	0.0	0.0	100.0
歴史	173	59.0	36.4	4.0	0.6	0.0	0.0	100.0
教育	51	47.1	52.9	0.0	0.0	0.0	0.0	100.0
経済	434	50.9	43.5	4.8	0.7	0.0	0.0	100.0
共生社会	190	60.0	37.4	2.6	0.0	0.0	0.0	100.0
経営	334	47.3	44.9	6.3	1.5	0.0	0.0	100.0
法律	351	55.6	37.9	5.1	1.4	0.0	0.0	100.0
人間科学	111	63.1	33.3	3.6	0.0	0.0	0.0	100.0
言語文化	113	58.4	34.5	7.1	0.0	0.0	0.0	100.0
情報科学	110	40.0	49.1	10.0	0.9	0.0	0.0	100.0
地域構想	107	56.1	37.4	5.6	0.9	0.0	0.0	100.0
機械知能	104	35.6	57.7	6.7	0.0	0.0	0.0	100.0
電気電子	111	45.9	45.9	7.2	0.9	0.0	0.0	100.0
環境建設	115	46.1	50.4	3.5	0.0	0.0	0.0	100.0
情報基盤	111	36.9	57.7	5.4	0.0	0.0	0.0	100.0
<b>全体</b>	<b>2,648</b>	<b>51.6</b>	<b>42.7</b>	<b>5.1</b>	<b>0.6</b>	<b>0.0</b>	<b>0.0</b>	<b>100.0</b>
2020年		48.0	45.3	5.8	1.0	0.0	0.0	100.0
2019年		36.2	51.1	10.5	1.8	0.3	0.0	100.0

<18> あなたは、入学後に学ぶことになる学問分野を学びたい気持ちをどの程度強く持っていますか。

	回答者数	強く持っている	ある程度持っている	あまり持っていない	持っていない	無回答	無効(複数回答)	合計
英 文	182	74.2	24.7	1.1	0.0	0.0	0.0	100.0
総合人文	51	68.6	27.5	3.9	0.0	0.0	0.0	100.0
歴 史	173	76.9	22.5	0.6	0.0	0.0	0.0	100.0
教 育	51	82.4	15.7	0.0	2.0	0.0	0.0	100.0
経 済	434	60.4	37.1	2.5	0.0	0.0	0.0	100.0
共生社会	190	61.1	38.4	0.5	0.0	0.0	0.0	100.0
経 営	334	65.6	32.0	1.8	0.6	0.0	0.0	100.0
法 律	351	67.0	31.1	2.0	0.0	0.0	0.0	100.0
人間科学	111	71.2	28.8	0.0	0.0	0.0	0.0	100.0
言語文化	113	77.0	22.1	0.9	0.0	0.0	0.0	100.0
情報科学	110	67.3	29.1	2.7	0.9	0.0	0.0	100.0
地域構想	107	76.6	22.4	0.9	0.0	0.0	0.0	100.0
機械知能	104	55.8	43.3	1.0	0.0	0.0	0.0	100.0
電気電子	111	58.6	41.4	0.0	0.0	0.0	0.0	100.0
環境建設	115	73.9	23.5	2.6	0.0	0.0	0.0	100.0
情報基盤	111	66.7	31.5	1.8	0.0	0.0	0.0	100.0
<b>全 体</b>	<b>2,648</b>	<b>67.3</b>	<b>31.0</b>	<b>1.5</b>	<b>0.2</b>	<b>0.0</b>	<b>0.0</b>	<b>100.0</b>
	2020年	67.8	30.3	1.6	0.3	0.0	0.0	100.0
	2019年	54.4	41.6	3.5	0.4	0.2	0.0	100.0

<19> あなたは、自分自身の能力や資質（潜在的なものを含みます）についてどう思っていますか。

	回答者数	ほかのほとんどの人よりすぐれている	ほかの人より少しすぐれている	ほかの人と同じくらいである	ほかの人より少し劣っている	ほかのほとんどの人より劣っている	無回答	無効(複数回答)	合計
英 文	182	4.9	15.4	48.4	26.9	4.4	0.0	0.0	100.0
総合人文	51	5.9	11.8	49.0	19.6	13.7	0.0	0.0	100.0
歴 史	173	2.3	21.4	46.2	23.7	6.4	0.0	0.0	100.0
教 育	51	0.0	9.8	60.8	21.6	7.8	0.0	0.0	100.0
経 済	434	4.1	16.8	50.2	20.0	8.8	0.0	0.0	100.0
共生社会	190	4.7	14.7	51.6	23.2	5.8	0.0	0.0	100.0
経 営	334	6.0	19.8	53.3	16.5	4.5	0.0	0.0	100.0
法 律	351	7.1	16.0	46.7	22.2	8.0	0.0	0.0	100.0
人間科学	111	0.9	17.1	55.0	19.8	7.2	0.0	0.0	100.0
言語文化	113	1.8	23.0	48.7	18.6	8.0	0.0	0.0	100.0
情報科学	110	3.6	14.5	60.0	15.5	6.4	0.0	0.0	100.0
地域構想	107	4.7	22.4	49.5	17.8	5.6	0.0	0.0	100.0
機械知能	104	1.9	11.5	46.2	28.8	11.5	0.0	0.0	100.0
電気電子	111	3.6	11.7	53.2	26.1	5.4	0.0	0.0	100.0
環境建設	115	3.5	16.5	46.1	27.8	6.1	0.0	0.0	100.0
情報基盤	111	0.9	15.3	54.1	23.4	6.3	0.0	0.0	100.0
<b>全 体</b>	<b>2,648</b>	<b>4.2</b>	<b>16.8</b>	<b>50.5</b>	<b>21.6</b>	<b>6.9</b>	<b>0.0</b>	<b>0.0</b>	<b>100.0</b>
2020年		3.1	17.7	51.1	21.5	6.7	0.0	0.0	100.0
2019年		3.5	15.3	46.6	24.8	9.6	0.2	0.0	100.0

<20> 大学への通学はどこからですか。

	回答者数	自宅から	自宅以外	無回答	無効(複数回答)	合計
英 文	182	71.4	28.6	0.0	0.0	100.0
総合人文	51	64.7	35.3	0.0	0.0	100.0
歴 史	173	65.3	34.7	0.0	0.0	100.0
教 育	51	72.5	27.5	0.0	0.0	100.0
経 済	434	67.1	32.9	0.0	0.0	100.0
共生社会	190	69.5	30.5	0.0	0.0	100.0
経 営	334	68.3	31.7	0.0	0.0	100.0
法 律	351	65.0	35.0	0.0	0.0	100.0
人間科学	111	78.4	21.6	0.0	0.0	100.0
言語文化	113	70.8	29.2	0.0	0.0	100.0
情報科学	110	80.0	20.0	0.0	0.0	100.0
地域構想	107	62.6	37.4	0.0	0.0	100.0
機械知能	104	73.1	26.9	0.0	0.0	100.0
電気電子	111	82.0	18.0	0.0	0.0	100.0
環境建設	115	85.2	14.8	0.0	0.0	100.0
情報基盤	111	87.4	12.6	0.0	0.0	100.0
<b>全 体</b>	<b>2,648</b>	<b>70.8</b>	<b>29.2</b>	<b>0.0</b>	<b>0.0</b>	<b>100.0</b>
2020年		66.3	33.7	0.0	0.0	100.0
2019年		66.9	32.9	0.2	0.0	100.0
2018年		65.0	34.7	0.3	0.0	100.0
2017年		65.8	34.1	0.1	0.0	100.0
2016年		65.8	34.1	0.1	0.0	100.0
2015年		64.6	35.0	0.3	0.0	100.0
2014年		66.0	33.8	0.2	0.0	100.0
2013年		63.4	36.2	0.4	0.0	100.0
2012年		65.4	34.2	0.4	0.0	100.0
2011年		63.8	35.9	0.3	0.0	100.0
2010年		57.1	27.3	15.6		100.0
2009年		64.2	35.7	0.1		100.0
2008年		64.4	35.4	0.2		100.0

<2 1> あなたは大学生活で次のことにどのくらい力を入れたいと思いますか。

(1)専門分野に関する深い知識や技能を習得する

	回答者数	大いに力を入れる	力を入れる	ある程度力を入れる	あまり力を入れない	無回答	無効(複数回答)	合計
英文	182	68.7	26.9	3.8	0.5	0.0	0.0	100.0
総合人文	51	54.9	41.2	3.9	0.0	0.0	0.0	100.0
歴史	173	63.6	34.1	2.3	0.0	0.0	0.0	100.0
教育	51	78.4	19.6	2.0	0.0	0.0	0.0	100.0
経済	434	57.1	38.0	4.8	0.0	0.0	0.0	100.0
共生社会	190	47.9	45.8	6.3	0.0	0.0	0.0	100.0
経営	334	62.3	31.4	6.0	0.3	0.0	0.0	100.0
法律	351	59.3	36.2	4.6	0.0	0.0	0.0	100.0
人間科学	111	64.0	29.7	6.3	0.0	0.0	0.0	100.0
言語文化	113	69.9	28.3	1.8	0.0	0.0	0.0	100.0
情報科学	110	65.5	29.1	5.5	0.0	0.0	0.0	100.0
地域構想	107	62.6	35.5	1.9	0.0	0.0	0.0	100.0
機械知能	104	65.4	29.8	3.8	1.0	0.0	0.0	100.0
電気電子	111	63.1	34.2	2.7	0.0	0.0	0.0	100.0
環境建設	115	73.0	24.3	2.6	0.0	0.0	0.0	100.0
情報基盤	111	64.0	33.3	2.7	0.0	0.0	0.0	100.0
<b>全体</b>	<b>2,648</b>	<b>61.9</b>	<b>33.7</b>	<b>4.3</b>	<b>0.1</b>	<b>0.0</b>	<b>0.0</b>	<b>100.0</b>
2020年		61.2	35.1	3.6	0.2	0.0	0.0	100.0
2019年		54.0	38.9	6.9	0.1	0.1	0.0	100.0

(2)知識を広げ、教養を高める

	回答者数	大いに力を入れる	力を入れる	ある程度力を入れる	あまり力を入れない	無回答	無効(複数回答)	合計
英文	182	74.7	23.6	1.6	0.0	0.0	0.0	100.0
総合人文	51	64.7	29.4	5.9	0.0	0.0	0.0	100.0
歴史	173	66.5	31.2	2.3	0.0	0.0	0.0	100.0
教育	51	78.4	21.6	0.0	0.0	0.0	0.0	100.0
経済	434	62.2	33.6	4.1	0.0	0.0	0.0	100.0
共生社会	190	60.0	34.2	5.8	0.0	0.0	0.0	100.0
経営	334	60.2	35.0	4.8	0.0	0.0	0.0	100.0
法律	351	63.5	32.5	4.0	0.0	0.0	0.0	100.0
人間科学	111	65.8	30.6	3.6	0.0	0.0	0.0	100.0
言語文化	113	81.4	17.7	0.9	0.0	0.0	0.0	100.0
情報科学	110	56.4	37.3	5.5	0.9	0.0	0.0	100.0
地域構想	107	76.6	22.4	0.9	0.0	0.0	0.0	100.0
機械知能	104	53.8	37.5	8.7	0.0	0.0	0.0	100.0
電気電子	111	53.2	41.4	5.4	0.0	0.0	0.0	100.0
環境建設	115	61.7	34.8	3.5	0.0	0.0	0.0	100.0
情報基盤	111	49.5	41.4	9.0	0.0	0.0	0.0	100.0
<b>全体</b>	<b>2,648</b>	<b>63.5</b>	<b>32.3</b>	<b>4.2</b>	<b>0.0</b>	<b>0.0</b>	<b>0.0</b>	<b>100.0</b>
2020年		59.8	35.4	4.7	0.2	0.0	0.0	100.0
2019年		53.9	38.7	7.1	0.2	0.1	0.0	100.0



<2 1> あなたは大学生活で次のことにどのくらい力を入れたいと思いますか。

(3) 多くのことにチャレンジし、経験や見聞を広める

	回答者数	大いに力を入れる	力を入れる	ある程度力を入れる	あまり力を入れない	無回答	無効(複数回答)	合計
英文	182	68.1	28.6	3.3	0.0	0.0	0.0	100.0
総合人文	51	39.2	47.1	13.7	0.0	0.0	0.0	100.0
歴史	173	57.8	34.1	7.5	0.6	0.0	0.0	100.0
教育	51	70.6	27.5	2.0	0.0	0.0	0.0	100.0
経済	434	61.1	32.0	6.7	0.2	0.0	0.0	100.0
共生社会	190	55.8	38.4	5.3	0.5	0.0	0.0	100.0
経営	334	59.9	33.2	6.9	0.0	0.0	0.0	100.0
法律	351	57.5	34.5	7.4	0.6	0.0	0.0	100.0
人間科学	111	54.1	42.3	3.6	0.0	0.0	0.0	100.0
言語文化	113	71.7	25.7	1.8	0.9	0.0	0.0	100.0
情報科学	110	50.0	41.8	8.2	0.0	0.0	0.0	100.0
地域構想	107	75.7	22.4	1.9	0.0	0.0	0.0	100.0
機械知能	104	48.1	39.4	12.5	0.0	0.0	0.0	100.0
電気電子	111	45.9	41.4	12.6	0.0	0.0	0.0	100.0
環境建設	115	57.4	37.4	5.2	0.0	0.0	0.0	100.0
情報基盤	111	45.0	46.8	7.2	0.9	0.0	0.0	100.0
<b>全体</b>	<b>2,648</b>	<b>58.4</b>	<b>34.8</b>	<b>6.5</b>	<b>0.3</b>	<b>0.0</b>	<b>0.0</b>	<b>100.0</b>
2020年		53.0	38.7	8.0	0.3	0.0	0.0	100.0
2019年		45.4	42.6	11.0	0.7	0.3	0.0	100.0

(4) 一生の友人となるような親しい友だちをつくる

	回答者数	大いに力を入れる	力を入れる	ある程度力を入れる	あまり力を入れない	無回答	無効(複数回答)	合計
英文	182	49.5	32.4	16.5	1.6	0.0	0.0	100.0
総合人文	51	31.4	33.3	27.5	7.8	0.0	0.0	100.0
歴史	173	45.1	36.4	15.6	2.9	0.0	0.0	100.0
教育	51	49.0	31.4	17.6	2.0	0.0	0.0	100.0
経済	434	53.0	28.1	15.9	3.0	0.0	0.0	100.0
共生社会	190	53.7	29.5	15.8	1.1	0.0	0.0	100.0
経営	334	49.1	33.5	13.8	3.6	0.0	0.0	100.0
法律	351	54.4	24.5	17.4	3.7	0.0	0.0	100.0
人間科学	111	39.6	40.5	16.2	3.6	0.0	0.0	100.0
言語文化	113	55.8	27.4	15.0	1.8	0.0	0.0	100.0
情報科学	110	40.9	40.0	18.2	0.9	0.0	0.0	100.0
地域構想	107	55.1	23.4	19.6	1.9	0.0	0.0	100.0
機械知能	104	40.4	38.5	19.2	1.9	0.0	0.0	100.0
電気電子	111	39.6	38.7	19.8	1.8	0.0	0.0	100.0
環境建設	115	56.5	29.6	13.9	0.0	0.0	0.0	100.0
情報基盤	111	36.9	34.2	24.3	4.5	0.0	0.0	100.0
<b>全体</b>	<b>2,648</b>	<b>49.1</b>	<b>31.4</b>	<b>16.9</b>	<b>2.7</b>	<b>0.0</b>	<b>0.0</b>	<b>100.0</b>
2020年		45.2	33.8	17.9	3.1	0.0	0.0	100.0
2019年		44.8	36.1	16.0	2.9	0.3	0.0	100.0

< 2 1 > あなたは大学生生活で次のことにどのくらい力を入れたいと思いますか。

(5) 自分のめざす進学・就職のための準備をする

	回答者数	大いに力を入れる	力を入れる	ある程度力を入れる	あまり力を入れない	無回答	無効(複数回答)	合計
英 文	182	81.3	18.1	0.5	0.0	0.0	0.0	100.0
総合人文	51	52.9	39.2	7.8	0.0	0.0	0.0	100.0
歴 史	173	67.6	30.6	1.7	0.0	0.0	0.0	100.0
教 育	51	88.2	11.8	0.0	0.0	0.0	0.0	100.0
経 済	434	75.8	19.8	4.4	0.0	0.0	0.0	100.0
共生社会	190	76.3	21.6	1.6	0.5	0.0	0.0	100.0
経 営	334	71.9	25.7	1.8	0.6	0.0	0.0	100.0
法 律	351	79.8	17.4	2.8	0.0	0.0	0.0	100.0
人間科学	111	67.6	27.9	4.5	0.0	0.0	0.0	100.0
言語文化	113	77.9	20.4	1.8	0.0	0.0	0.0	100.0
情報科学	110	73.6	23.6	1.8	0.9	0.0	0.0	100.0
地域構想	107	79.4	19.6	0.9	0.0	0.0	0.0	100.0
機械知能	104	61.5	33.7	3.8	1.0	0.0	0.0	100.0
電気電子	111	67.6	31.5	0.9	0.0	0.0	0.0	100.0
環境建設	115	79.1	18.3	2.6	0.0	0.0	0.0	100.0
情報基盤	111	60.4	35.1	4.5	0.0	0.0	0.0	100.0
<b>全 体</b>	<b>2,648</b>	<b>73.9</b>	<b>23.3</b>	<b>2.6</b>	<b>0.2</b>	<b>0.0</b>	<b>0.0</b>	<b>100.0</b>
	2020年	72.3	24.0	3.4	0.3	0.0	0.0	100.0
	2019年	68.9	27.4	3.2	0.1	0.3	0.0	100.0

(6) 自分にあった進路や仕事を見いだす

	回答者数	大いに力を入れる	力を入れる	ある程度力を入れる	あまり力を入れない	無回答	無効(複数回答)	合計
英 文	182	84.6	14.3	1.1	0.0	0.0	0.0	100.0
総合人文	51	52.9	31.4	15.7	0.0	0.0	0.0	100.0
歴 史	173	69.4	26.0	4.6	0.0	0.0	0.0	100.0
教 育	51	64.7	31.4	0.0	3.9	0.0	0.0	100.0
経 済	434	75.1	20.7	3.7	0.5	0.0	0.0	100.0
共生社会	190	79.5	18.9	1.6	0.0	0.0	0.0	100.0
経 営	334	72.8	24.0	3.0	0.3	0.0	0.0	100.0
法 律	351	72.4	23.1	4.3	0.3	0.0	0.0	100.0
人間科学	111	70.3	27.0	2.7	0.0	0.0	0.0	100.0
言語文化	113	82.3	15.9	1.8	0.0	0.0	0.0	100.0
情報科学	110	68.2	28.2	3.6	0.0	0.0	0.0	100.0
地域構想	107	78.5	20.6	0.9	0.0	0.0	0.0	100.0
機械知能	104	66.3	30.8	1.9	1.0	0.0	0.0	100.0
電気電子	111	65.8	32.4	1.8	0.0	0.0	0.0	100.0
環境建設	115	76.5	19.1	4.3	0.0	0.0	0.0	100.0
情報基盤	111	61.3	32.4	6.3	0.0	0.0	0.0	100.0
<b>全 体</b>	<b>2,648</b>	<b>73.1</b>	<b>23.3</b>	<b>3.3</b>	<b>0.3</b>	<b>0.0</b>	<b>0.0</b>	<b>100.0</b>
	2020年	71.1	24.8	3.7	0.5	0.0	0.0	100.0
	2019年	68.0	27.9	3.4	0.5	0.3	0.0	100.0

<2 2> あなたはこれからの勉学において、本学の「学位授与の方針」に示された次の各教育目標を達成するためにどのくらい力を入れたいと思いますか。

(1) 現代をよく生きることについて、キリスト教の教えをふまえた考察ができる。

	回答者数	大いに力を入れる	力を入れる	ある程度力を入れる	あまり力を入れない	無回答	無効(複数回答)	合計
英文	182	32.4	45.6	19.8	2.2	0.0	0.0	100.0
総合人文	51	33.3	41.2	25.5	0.0	0.0	0.0	100.0
歴史	173	26.6	49.7	22.5	1.2	0.0	0.0	100.0
教育	51	21.6	54.9	19.6	3.9	0.0	0.0	100.0
経済	434	25.3	48.4	22.6	3.7	0.0	0.0	100.0
共生社会	190	20.5	57.4	20.5	1.6	0.0	0.0	100.0
経営	334	20.1	50.0	24.3	5.7	0.0	0.0	100.0
法律	351	26.8	44.4	25.4	3.4	0.0	0.0	100.0
人間科学	111	23.4	49.5	25.2	1.8	0.0	0.0	100.0
言語文化	113	26.5	47.8	22.1	3.5	0.0	0.0	100.0
情報科学	110	16.4	48.2	31.8	3.6	0.0	0.0	100.0
地域構想	107	25.2	47.7	26.2	0.9	0.0	0.0	100.0
機械知能	104	18.3	50.0	27.9	3.8	0.0	0.0	100.0
電気電子	111	17.1	54.1	26.1	2.7	0.0	0.0	100.0
環境建設	115	27.0	42.6	30.4	0.0	0.0	0.0	100.0
情報基盤	111	11.7	43.2	36.0	9.0	0.0	0.0	100.0
<b>全体</b>	<b>2,648</b>	<b>23.6</b>	<b>48.4</b>	<b>24.7</b>	<b>3.2</b>	<b>0.0</b>	<b>0.0</b>	<b>100.0</b>
	2020年	20.0	49.3	27.1	3.6	0.0	0.0	100.0
	2019年	12.8	42.2	38.2	6.5	0.3	0.0	100.0

(2) 高度な知的活動に必要な汎用的諸技能・能力及び英語力を活用できる。

	回答者数	大いに力を入れる	力を入れる	ある程度力を入れる	あまり力を入れない	無回答	無効(複数回答)	合計
英文	182	78.0	19.8	2.2	0.0	0.0	0.0	100.0
総合人文	51	35.3	45.1	19.6	0.0	0.0	0.0	100.0
歴史	173	38.7	48.0	12.7	0.6	0.0	0.0	100.0
教育	51	72.5	25.5	2.0	0.0	0.0	0.0	100.0
経済	434	47.9	43.8	7.8	0.5	0.0	0.0	100.0
共生社会	190	41.1	47.4	10.0	1.6	0.0	0.0	100.0
経営	334	45.2	42.5	11.7	0.6	0.0	0.0	100.0
法律	351	45.3	43.9	10.5	0.3	0.0	0.0	100.0
人間科学	111	44.1	46.8	8.1	0.9	0.0	0.0	100.0
言語文化	113	71.7	24.8	2.7	0.9	0.0	0.0	100.0
情報科学	110	30.0	56.4	10.9	2.7	0.0	0.0	100.0
地域構想	107	46.7	43.9	9.3	0.0	0.0	0.0	100.0
機械知能	104	37.5	47.1	15.4	0.0	0.0	0.0	100.0
電気電子	111	39.6	50.5	9.0	0.9	0.0	0.0	100.0
環境建設	115	40.9	49.6	9.6	0.0	0.0	0.0	100.0
情報基盤	111	36.0	45.9	18.0	0.0	0.0	0.0	100.0
<b>全体</b>	<b>2,648</b>	<b>46.9</b>	<b>42.8</b>	<b>9.7</b>	<b>0.6</b>	<b>0.0</b>	<b>0.0</b>	<b>100.0</b>
	2020年	44.9	43.1	11.6	0.4	0.0	0.0	100.0
	2019年	40.2	47.2	11.5	0.7	0.3	0.0	100.0

<2> あなたはこれからの勉学において、本学の「学位授与の方針」に示された次の各教育目標を達成するためにどのくらい力を入れたいと思いますか。

(3)ものごとを広く多様な視点から認識し、異なる認識・思考方法や価値観に理解を示すことができる。

	回答者数	大いに力を入れる	力を入れる	ある程度力を入れる	あまり力を入れない	無回答	無効(複数回答)	合計
英文	182	68.7	28.0	3.3	0.0	0.0	0.0	100.0
総合人文	51	66.7	27.5	5.9	0.0	0.0	0.0	100.0
歴史	173	57.2	37.6	5.2	0.0	0.0	0.0	100.0
教育	51	68.6	31.4	0.0	0.0	0.0	0.0	100.0
経済	434	57.8	35.9	6.0	0.2	0.0	0.0	100.0
共生社会	190	60.5	33.2	5.8	0.5	0.0	0.0	100.0
経営	334	54.8	38.9	6.3	0.0	0.0	0.0	100.0
法律	351	56.7	34.8	8.3	0.3	0.0	0.0	100.0
人間科学	111	68.5	27.0	3.6	0.9	0.0	0.0	100.0
言語文化	113	69.9	27.4	2.7	0.0	0.0	0.0	100.0
情報科学	110	57.3	40.9	1.8	0.0	0.0	0.0	100.0
地域構想	107	64.5	31.8	3.7	0.0	0.0	0.0	100.0
機械知能	104	43.3	50.0	5.8	1.0	0.0	0.0	100.0
電気電子	111	42.3	47.7	9.9	0.0	0.0	0.0	100.0
環境建設	115	56.5	38.3	5.2	0.0	0.0	0.0	100.0
情報基盤	111	45.9	41.4	11.7	0.9	0.0	0.0	100.0
<b>全体</b>	<b>2,648</b>	<b>58.0</b>	<b>36.0</b>	<b>5.8</b>	<b>0.2</b>	<b>0.0</b>	<b>0.0</b>	<b>100.0</b>
	2020年	53.8	40.4	5.8	0.1	0.0	0.0	100.0
	2019年	48.3	44.8	6.2	0.2	0.5	0.0	100.0

(4)専攻分野の専門的知識とそれを支える認識や思考の方法を説明できる。

	回答者数	大いに力を入れる	力を入れる	ある程度力を入れる	あまり力を入れない	無回答	無効(複数回答)	合計
英文	182	57.1	36.8	5.5	0.5	0.0	0.0	100.0
総合人文	51	49.0	29.4	21.6	0.0	0.0	0.0	100.0
歴史	173	61.3	32.4	6.4	0.0	0.0	0.0	100.0
教育	51	64.7	35.3	0.0	0.0	0.0	0.0	100.0
経済	434	51.8	41.5	6.7	0.0	0.0	0.0	100.0
共生社会	190	45.8	46.3	7.4	0.5	0.0	0.0	100.0
経営	334	49.1	44.9	6.0	0.0	0.0	0.0	100.0
法律	351	52.7	40.7	6.6	0.0	0.0	0.0	100.0
人間科学	111	57.7	34.2	7.2	0.9	0.0	0.0	100.0
言語文化	113	58.4	38.1	3.5	0.0	0.0	0.0	100.0
情報科学	110	56.4	42.7	0.9	0.0	0.0	0.0	100.0
地域構想	107	54.2	39.3	6.5	0.0	0.0	0.0	100.0
機械知能	104	44.2	49.0	5.8	1.0	0.0	0.0	100.0
電気電子	111	43.2	52.3	4.5	0.0	0.0	0.0	100.0
環境建設	115	63.5	31.3	5.2	0.0	0.0	0.0	100.0
情報基盤	111	48.6	44.1	7.2	0.0	0.0	0.0	100.0
<b>全体</b>	<b>2,648</b>	<b>52.9</b>	<b>40.8</b>	<b>6.2</b>	<b>0.2</b>	<b>0.0</b>	<b>0.0</b>	<b>100.0</b>
	2020年	49.8	42.6	7.5	0.2	0.0	0.0	100.0
	2019年	44.6	47.0	7.6	0.4	0.3	0.0	100.0

<2 2> あなたはこれからの勉学において、本学の「学位授与の方針」に示された次の各教育目標を達成するためにどのくらい力を入れたいと思いますか。

(5) 課題を発見し、その解決のために学修成果を総合的に活用できる。

	回答者数	大いに力を入れる	力を入れる	ある程度力を入れる	あまり力を入れない	無回答	無効(複数回答)	合計
英 文	182	56.0	40.7	3.3	0.0	0.0	0.0	100.0
総合人文	51	45.1	41.2	13.7	0.0	0.0	0.0	100.0
歴 史	173	55.5	38.7	5.8	0.0	0.0	0.0	100.0
教 育	51	66.7	33.3	0.0	0.0	0.0	0.0	100.0
経 済	434	52.8	40.1	6.9	0.2	0.0	0.0	100.0
共生社会	190	51.6	42.1	6.3	0.0	0.0	0.0	100.0
経 営	334	50.3	42.2	6.9	0.6	0.0	0.0	100.0
法 律	351	51.6	41.3	7.1	0.0	0.0	0.0	100.0
人間科学	111	48.6	46.8	3.6	0.9	0.0	0.0	100.0
言語文化	113	58.4	36.3	5.3	0.0	0.0	0.0	100.0
情報科学	110	48.2	50.0	1.8	0.0	0.0	0.0	100.0
地域構想	107	69.2	28.0	2.8	0.0	0.0	0.0	100.0
機械知能	104	47.1	47.1	5.8	0.0	0.0	0.0	100.0
電気電子	111	40.5	50.5	9.0	0.0	0.0	0.0	100.0
環境建設	115	53.0	40.9	6.1	0.0	0.0	0.0	100.0
情報基盤	111	39.6	48.6	9.9	1.8	0.0	0.0	100.0
<b>全 体</b>	<b>2,648</b>	<b>52.0</b>	<b>41.7</b>	<b>6.1</b>	<b>0.2</b>	<b>0.0</b>	<b>0.0</b>	<b>100.0</b>
	2020年	45.7	46.6	7.5	0.2	0.0	0.0	100.0
	2019年	41.8	49.6	8.0	0.2	0.3	0.0	100.0

<23. a> あなたは大学入学後のことについて、次のような不安を感じていますか。

(1)大学の勉強についていけるか

	回答者数	不安である	やや不安である	あまり不安はない	不安はない	無回答	無効(複数回答)	合計
英文	182	53.3	39.0	7.1	0.5	0.0	0.0	100.0
総合人文	51	58.8	33.3	5.9	2.0	0.0	0.0	100.0
歴史	173	49.1	37.6	11.6	1.7	0.0	0.0	100.0
教育	51	49.0	37.3	9.8	3.9	0.0	0.0	100.0
経済	434	57.8	35.0	5.3	1.8	0.0	0.0	100.0
共生社会	190	63.7	25.3	8.9	2.1	0.0	0.0	100.0
経営	334	41.0	44.3	12.0	2.7	0.0	0.0	100.0
法律	351	49.9	38.2	9.1	2.8	0.0	0.0	100.0
人間科学	111	46.8	41.4	9.9	1.8	0.0	0.0	100.0
言語文化	113	48.7	40.7	5.3	5.3	0.0	0.0	100.0
情報科学	110	46.4	46.4	6.4	0.9	0.0	0.0	100.0
地域構想	107	55.1	41.1	2.8	0.9	0.0	0.0	100.0
機械知能	104	55.8	32.7	10.6	1.0	0.0	0.0	100.0
電気電子	111	59.5	34.2	6.3	0.0	0.0	0.0	100.0
環境建設	115	58.3	33.0	7.0	1.7	0.0	0.0	100.0
情報基盤	111	55.0	36.9	7.2	0.9	0.0	0.0	100.0
<b>全体</b>	<b>2,648</b>	<b>52.5</b>	<b>37.5</b>	<b>8.1</b>	<b>2.0</b>	<b>0.0</b>	<b>0.0</b>	<b>100.0</b>
2020年	47.8	39.8	9.8	2.6	0.0	0.0	0.0	100.0
2019年	43.7	41.1	11.9	3.1	0.3	0.0	0.0	100.0
2018年	44.8	40.7	9.7	4.1	0.7	0.0	0.0	100.0
2017年	45.4	39.3	9.8	4.8	0.6	0.0	0.0	100.0
2016年	46.2	38.0	11.2	4.0	0.6	0.0	0.0	100.0
2015年	47.1	37.5	10.4	4.2	0.8	0.0	0.0	100.0
2014年	47.3	37.5	10.0	4.4	0.8	0.0	0.0	100.0

(2)親しい友人ができるか

	回答者数	不安である	やや不安である	あまり不安はない	不安はない	無回答	無効(複数回答)	合計
英文	182	46.2	30.8	14.8	8.2	0.0	0.0	100.0
総合人文	51	60.8	17.6	17.6	3.9	0.0	0.0	100.0
歴史	173	49.7	31.8	12.1	6.4	0.0	0.0	100.0
教育	51	45.1	33.3	17.6	3.9	0.0	0.0	100.0
経済	434	46.5	30.6	15.9	6.9	0.0	0.0	100.0
共生社会	190	52.1	30.5	12.1	5.3	0.0	0.0	100.0
経営	334	41.6	34.4	15.6	8.4	0.0	0.0	100.0
法律	351	49.6	29.9	15.1	5.4	0.0	0.0	100.0
人間科学	111	50.5	30.6	15.3	3.6	0.0	0.0	100.0
言語文化	113	54.0	32.7	10.6	2.7	0.0	0.0	100.0
情報科学	110	42.7	40.0	10.0	7.3	0.0	0.0	100.0
地域構想	107	44.9	37.4	14.0	3.7	0.0	0.0	100.0
機械知能	104	35.6	42.3	16.3	5.8	0.0	0.0	100.0
電気電子	111	42.3	29.7	21.6	6.3	0.0	0.0	100.0
環境建設	115	44.3	33.0	17.4	5.2	0.0	0.0	100.0
情報基盤	111	41.4	34.2	20.7	3.6	0.0	0.0	100.0
<b>全体</b>	<b>2,648</b>	<b>46.5</b>	<b>32.3</b>	<b>15.2</b>	<b>6.0</b>	<b>0.0</b>	<b>0.0</b>	<b>100.0</b>
2020年	44.5	32.3	16.9	6.4	0.0	0.0	0.0	100.0
2018年	28.4	39.6	23.8	7.9	0.3	0.0	0.0	100.0
2018年	34.1	39.0	19.2	6.6	1.2	0.0	0.0	100.0
2017年	33.5	36.3	20.9	8.7	0.7	0.0	0.0	100.0
2016年	33.1	34.2	23.1	8.8	0.8	0.0	0.0	100.0
2015年	36.2	36.3	19.9	6.7	0.9	0.0	0.0	100.0
2014年	31.8	39.0	20.3	7.9	0.9	0.0	0.0	100.0

<23. a> あなたは大学入学後のことについて、次のような不安を感じていますか。

(3) 希望する就職・進学ができるか

	回答者数	不安である	やや不安である	あまり不安はない	不安はない	無回答	無効(複数回答)	合計
英文	182	52.2	36.8	7.1	3.8	0.0	0.0	100.0
総合人文	51	74.5	19.6	3.9	2.0	0.0	0.0	100.0
歴史	173	49.1	41.6	8.1	1.2	0.0	0.0	100.0
教育	51	47.1	45.1	5.9	2.0	0.0	0.0	100.0
経済	434	54.6	35.0	8.1	2.3	0.0	0.0	100.0
共生社会	190	56.8	34.7	7.4	1.1	0.0	0.0	100.0
経営	334	44.0	44.0	9.6	2.4	0.0	0.0	100.0
法律	351	51.3	38.5	7.7	2.6	0.0	0.0	100.0
人間科学	111	52.3	39.6	6.3	1.8	0.0	0.0	100.0
言語文化	113	54.0	37.2	8.0	0.9	0.0	0.0	100.0
情報科学	110	50.0	43.6	4.5	1.8	0.0	0.0	100.0
地域構想	107	55.1	40.2	2.8	1.9	0.0	0.0	100.0
機械知能	104	38.5	50.0	8.7	2.9	0.0	0.0	100.0
電気電子	111	62.2	28.8	9.0	0.0	0.0	0.0	100.0
環境建設	115	52.2	36.5	9.6	1.7	0.0	0.0	100.0
情報基盤	111	52.3	41.4	6.3	0.0	0.0	0.0	100.0
<b>全体</b>	<b>2,648</b>	<b>51.9</b>	<b>38.6</b>	<b>7.6</b>	<b>2.0</b>	<b>0.0</b>	<b>0.0</b>	<b>100.0</b>
2020年		49.8	40.0	8.4	1.8	0.0	0.0	100.0
2019年		44.4	43.3	9.7	2.3	0.3	0.0	100.0
2018年		51.3	37.5	7.7	2.2	1.3	0.0	100.0
2017年		51.9	37.3	7.7	2.2	0.8	0.0	100.0
2016年		49.9	39.6	7.3	2.5	0.8	0.0	100.0
2015年		52.1	36.5	7.8	2.6	1.0	0.0	100.0
2014年		52.3	37.3	6.7	2.5	1.2	0.0	100.0

(4) 経済的にやっつけていけるか

	回答者数	不安である	やや不安である	あまり不安はない	不安はない	無回答	無効(複数回答)	合計
英文	182	22.0	38.5	31.3	8.2	0.0	0.0	100.0
総合人文	51	43.1	33.3	19.6	3.9	0.0	0.0	100.0
歴史	173	29.5	32.4	27.7	10.4	0.0	0.0	100.0
教育	51	25.5	37.3	25.5	11.8	0.0	0.0	100.0
経済	434	27.2	35.0	29.3	8.5	0.0	0.0	100.0
共生社会	190	26.8	40.0	26.3	6.8	0.0	0.0	100.0
経営	334	20.1	39.2	31.4	9.3	0.0	0.0	100.0
法律	351	28.2	34.2	27.4	10.3	0.0	0.0	100.0
人間科学	111	23.4	36.9	34.2	5.4	0.0	0.0	100.0
言語文化	113	29.2	32.7	27.4	10.6	0.0	0.0	100.0
情報科学	110	27.3	39.1	30.0	3.6	0.0	0.0	100.0
地域構想	107	29.0	33.6	29.9	7.5	0.0	0.0	100.0
機械知能	104	28.8	38.5	27.9	4.8	0.0	0.0	100.0
電気電子	111	38.7	36.0	23.4	1.8	0.0	0.0	100.0
環境建設	115	31.3	32.2	27.0	9.6	0.0	0.0	100.0
情報基盤	111	27.0	30.6	31.5	10.8	0.0	0.0	100.0
<b>全体</b>	<b>2,648</b>	<b>27.2</b>	<b>35.8</b>	<b>28.7</b>	<b>8.2</b>	<b>0.0</b>	<b>0.0</b>	<b>100.0</b>
2020年		25.5	36.5	29.2	8.8	0.0	0.0	100.0
2019年		22.9	40.2	29.4	7.2	0.3	0.0	100.0
2018年		22.5	38.5	28.7	9.6	0.7	0.0	100.0
2017年		21.9	36.2	31.1	10.2	0.7	0.0	100.0
2016年		23.5	35.8	29.3	10.8	0.7	0.0	100.0
2015年		23.5	37.4	28.3	10.0	0.8	0.0	100.0
2014年		23.4	38.3	27.4	10.0	1.0	0.0	100.0

< 2 3. b > あなたは自分自身のことをどのように考えていますか。

(1) 私は、自分自身にだいたい満足している

	回答者数	強くそう思う	そう思う	そう思わない	強くそう思わない	無回答	無効(複数回答)	合計
英 文	182	4.9	39.6	41.8	13.7	0.0	0.0	100.0
総合人文	51	2.0	25.5	58.8	13.7	0.0	0.0	100.0
歴 史	173	4.6	35.8	48.0	11.6	0.0	0.0	100.0
教 育	51	5.9	35.3	51.0	7.8	0.0	0.0	100.0
経 済	434	8.3	32.7	43.8	15.2	0.0	0.0	100.0
共生社会	190	5.3	35.8	50.5	8.4	0.0	0.0	100.0
経 営	334	7.5	40.4	41.9	10.2	0.0	0.0	100.0
法 律	351	8.3	30.5	47.6	13.7	0.0	0.0	100.0
人間科学	111	0.9	43.2	40.5	15.3	0.0	0.0	100.0
言語文化	113	4.4	35.4	49.6	10.6	0.0	0.0	100.0
情報科学	110	5.5	31.8	51.8	10.9	0.0	0.0	100.0
地域構想	107	4.7	41.1	46.7	7.5	0.0	0.0	100.0
機械知能	104	6.7	25.0	57.7	10.6	0.0	0.0	100.0
電気電子	111	6.3	26.1	58.6	9.0	0.0	0.0	100.0
環境建設	115	8.7	31.3	51.3	8.7	0.0	0.0	100.0
情報基盤	111	9.9	31.5	50.5	8.1	0.0	0.0	100.0
<b>全 体</b>	<b>2,648</b>	<b>6.5</b>	<b>34.4</b>	<b>47.4</b>	<b>11.7</b>	<b>0.0</b>	<b>0.0</b>	<b>100.0</b>
2020年		5.3	32.9	49.8	12.0	0.0	0.0	100.0
2019年		3.5	32.9	52.8	10.6	0.3	0.0	100.0

(2) 私にはけっこう長所があると感じている。

	回答者数	強くそう思う	そう思う	そう思わない	強くそう思わない	無回答	無効(複数回答)	合計
英 文	182	8.2	37.4	46.2	8.2	0.0	0.0	100.0
総合人文	51	2.0	21.6	64.7	11.8	0.0	0.0	100.0
歴 史	173	4.6	34.1	52.6	8.7	0.0	0.0	100.0
教 育	51	7.8	31.4	51.0	9.8	0.0	0.0	100.0
経 済	434	7.1	35.9	46.3	10.6	0.0	0.0	100.0
共生社会	190	7.9	35.8	52.1	4.2	0.0	0.0	100.0
経 営	334	7.2	42.5	45.5	4.8	0.0	0.0	100.0
法 律	351	7.1	31.3	51.3	10.3	0.0	0.0	100.0
人間科学	111	1.8	41.4	44.1	12.6	0.0	0.0	100.0
言語文化	113	7.1	39.8	45.1	8.0	0.0	0.0	100.0
情報科学	110	0.9	40.0	50.0	9.1	0.0	0.0	100.0
地域構想	107	6.5	44.9	43.9	4.7	0.0	0.0	100.0
機械知能	104	6.7	31.7	51.0	10.6	0.0	0.0	100.0
電気電子	111	4.5	30.6	60.4	4.5	0.0	0.0	100.0
環境建設	115	4.3	42.6	49.6	3.5	0.0	0.0	100.0
情報基盤	111	6.3	27.0	57.7	9.0	0.0	0.0	100.0
<b>全 体</b>	<b>2,648</b>	<b>6.2</b>	<b>36.2</b>	<b>49.4</b>	<b>8.1</b>	<b>0.0</b>	<b>0.0</b>	<b>100.0</b>
2020年		5.6	34.7	51.0	8.7	0.0	0.0	100.0
2019年		4.1	30.7	56.9	8.0	0.3	0.0	100.0



<23. b> あなたは自分自身のことをどのように考えていますか。

(3)時々、自分は役に立たないと強く感じることもある。

	回答者数	強くそう思う	そう思う	そう思わない	強くそう思わない	無回答	無効(複数回答)	合計
英文	182	18.1	46.2	33.0	2.7	0.0	0.0	100.0
総合人文	51	17.6	52.9	23.5	5.9	0.0	0.0	100.0
歴史	173	20.2	46.2	31.8	1.7	0.0	0.0	100.0
教育	51	13.7	41.2	41.2	3.9	0.0	0.0	100.0
経済	434	14.3	47.9	32.3	5.5	0.0	0.0	100.0
共生社会	190	12.1	52.6	33.7	1.6	0.0	0.0	100.0
経営	334	9.9	45.2	39.5	5.4	0.0	0.0	100.0
法律	351	16.8	47.3	31.9	4.0	0.0	0.0	100.0
人間科学	111	17.1	57.7	21.6	3.6	0.0	0.0	100.0
言語文化	113	14.2	44.2	34.5	7.1	0.0	0.0	100.0
情報科学	110	17.3	42.7	32.7	7.3	0.0	0.0	100.0
地域構想	107	10.3	52.3	34.6	2.8	0.0	0.0	100.0
機械知能	104	12.5	45.2	36.5	5.8	0.0	0.0	100.0
電気電子	111	10.8	51.4	33.3	4.5	0.0	0.0	100.0
環境建設	115	12.2	50.4	33.0	4.3	0.0	0.0	100.0
情報基盤	111	20.7	45.9	29.7	3.6	0.0	0.0	100.0
<b>全体</b>	<b>2,648</b>	<b>14.7</b>	<b>47.8</b>	<b>33.2</b>	<b>4.3</b>	<b>0.0</b>	<b>0.0</b>	<b>100.0</b>
2020年		11.8	47.9	36.1	4.1	0.0	0.0	100.0
2019年		9.4	54.0	32.7	3.6	0.3	0.0	100.0

(4)私は、自分のことを前向きに考えている。

	回答者数	強くそう思う	そう思う	そう思わない	強くそう思わない	無回答	無効(複数回答)	合計
英文	182	14.8	44.0	34.6	6.6	0.0	0.0	100.0
総合人文	51	9.8	33.3	45.1	11.8	0.0	0.0	100.0
歴史	173	12.7	48.6	32.9	5.8	0.0	0.0	100.0
教育	51	15.7	37.3	41.2	5.9	0.0	0.0	100.0
経済	434	14.1	41.5	37.1	7.4	0.0	0.0	100.0
共生社会	190	12.1	47.4	36.3	4.2	0.0	0.0	100.0
経営	334	14.7	54.5	27.5	3.3	0.0	0.0	100.0
法律	351	14.2	43.3	34.5	8.0	0.0	0.0	100.0
人間科学	111	6.3	45.9	38.7	9.0	0.0	0.0	100.0
言語文化	113	18.6	37.2	39.8	4.4	0.0	0.0	100.0
情報科学	110	10.0	51.8	31.8	6.4	0.0	0.0	100.0
地域構想	107	15.0	51.4	30.8	2.8	0.0	0.0	100.0
機械知能	104	11.5	34.6	43.3	10.6	0.0	0.0	100.0
電気電子	111	10.8	49.5	35.1	4.5	0.0	0.0	100.0
環境建設	115	17.4	51.3	30.4	0.9	0.0	0.0	100.0
情報基盤	111	9.9	41.4	40.5	8.1	0.0	0.0	100.0
<b>全体</b>	<b>2,648</b>	<b>13.4</b>	<b>45.5</b>	<b>35.0</b>	<b>6.1</b>	<b>0.0</b>	<b>0.0</b>	<b>100.0</b>
2020年		13.1	45.4	36.1	5.3	0.0	0.0	100.0
2019年		9.5	47.1	38.8	4.3	0.3	0.0	100.0

< 2 4 > あなたはふだん新聞を読みますか。

	回答者数	よく読む	ときどき読む	ほとんど読まない	全く読まない	無回答	無効(複数回答)	合計
英 文	182	2.7	22.0	34.1	41.2	0.0	0.0	100.0
総合人文	51	2.0	27.5	37.3	33.3	0.0	0.0	100.0
歴 史	173	4.6	31.2	31.8	32.4	0.0	0.0	100.0
教 育	51	3.9	29.4	33.3	33.3	0.0	0.0	100.0
経 済	434	1.6	23.7	37.3	37.3	0.0	0.0	100.0
共生社会	190	4.2	24.7	33.7	37.4	0.0	0.0	100.0
経 営	334	1.8	22.8	36.2	39.2	0.0	0.0	100.0
法 律	351	5.4	33.9	30.8	29.9	0.0	0.0	100.0
人間科学	111	0.9	24.3	36.0	38.7	0.0	0.0	100.0
言語文化	113	1.8	25.7	36.3	36.3	0.0	0.0	100.0
情報科学	110	0.0	25.5	35.5	39.1	0.0	0.0	100.0
地域構想	107	3.7	30.8	37.4	28.0	0.0	0.0	100.0
機械知能	104	1.9	18.3	36.5	43.3	0.0	0.0	100.0
電気電子	111	2.7	15.3	31.5	50.5	0.0	0.0	100.0
環境建設	115	1.7	17.4	33.9	47.0	0.0	0.0	100.0
情報基盤	111	1.8	16.2	33.3	48.6	0.0	0.0	100.0
<b>全 体</b>	<b>2,648</b>	<b>2.7</b>	<b>24.9</b>	<b>34.6</b>	<b>37.8</b>	<b>0.0</b>	<b>0.0</b>	<b>100.0</b>
2020年		4.1	27.4	33.7	34.8	0.0	0.0	100.0

<25> あなたが学生生活を送るうえで奨学金は必要ですか。

	回答者数	必要	どちらかといえ ば必要	どちらかとい うと必要ない	不要	無回答	無効(複数 回答)	合計
英 文	182	54.4	18.7	15.4	11.5	0.0	0.0	100.0
総合人文	51	47.1	15.7	19.6	17.6	0.0	0.0	100.0
歴 史	173	51.4	19.7	15.0	13.9	0.0	0.0	100.0
教 育	51	39.2	27.5	19.6	13.7	0.0	0.0	100.0
経 済	434	47.0	18.2	18.7	16.1	0.0	0.0	100.0
共生社会	190	55.8	16.8	13.2	14.2	0.0	0.0	100.0
経 営	334	47.3	11.7	21.9	19.2	0.0	0.0	100.0
法 律	351	48.1	14.2	20.5	17.1	0.0	0.0	100.0
人間科学	111	42.3	18.9	22.5	16.2	0.0	0.0	100.0
言語文化	113	50.4	18.6	14.2	16.8	0.0	0.0	100.0
情報科学	110	49.1	10.9	27.3	12.7	0.0	0.0	100.0
地域構想	107	47.7	13.1	18.7	20.6	0.0	0.0	100.0
機械知能	104	54.8	10.6	25.0	9.6	0.0	0.0	100.0
電気電子	111	53.2	16.2	17.1	13.5	0.0	0.0	100.0
環境建設	115	47.8	15.7	15.7	20.9	0.0	0.0	100.0
情報基盤	111	44.1	20.7	22.5	12.6	0.0	0.0	100.0
<b>全 体</b>	<b>2,648</b>	<b>49.0</b>	<b>16.2</b>	<b>19.0</b>	<b>15.8</b>	<b>0.0</b>	<b>0.0</b>	<b>100.0</b>
2020年		50.8	16.2	18.0	15.1	0.0	0.0	100.0

< 2 6 > あなたが東北学院大学に進学することで、どのくらい家計に負担があると思いますか。

	回答者数	非常に負担である	かなり負担がある	あまり負担がない	負担はない	無回答	無効(複数回答)	合計
英 文	182	28.0	53.8	17.0	1.1	0.0	0.0	100.0
総合人文	51	29.4	60.8	9.8	0.0	0.0	0.0	100.0
歴 史	173	30.6	53.2	15.6	0.6	0.0	0.0	100.0
教 育	51	23.5	60.8	15.7	0.0	0.0	0.0	100.0
経 済	434	25.8	60.8	11.5	1.8	0.0	0.0	100.0
共生社会	190	26.3	58.9	14.7	0.0	0.0	0.0	100.0
経 営	334	26.9	56.0	16.5	0.6	0.0	0.0	100.0
法 律	351	23.4	61.0	14.2	1.4	0.0	0.0	100.0
人間科学	111	24.3	60.4	15.3	0.0	0.0	0.0	100.0
言語文化	113	25.7	51.3	22.1	0.9	0.0	0.0	100.0
情報科学	110	28.2	59.1	11.8	0.9	0.0	0.0	100.0
地域構想	107	29.9	54.2	15.0	0.9	0.0	0.0	100.0
機械知能	104	26.0	65.4	8.7	0.0	0.0	0.0	100.0
電気電子	111	38.7	50.5	10.8	0.0	0.0	0.0	100.0
環境建設	115	30.4	60.0	9.6	0.0	0.0	0.0	100.0
情報基盤	111	29.7	55.0	12.6	2.7	0.0	0.0	100.0
<b>全 体</b>	<b>2,648</b>	<b>27.3</b>	<b>57.8</b>	<b>14.0</b>	<b>0.9</b>	<b>0.0</b>	<b>0.0</b>	<b>100.0</b>
	2020年	29.5	57.3	12.5	0.7	0.0	0.0	100.0

<29> あなたは東北学院大学の〇〇学部〇〇学科に入学したことにどの程度満足していますか。

	回答者数	たいへん満足	どちらかといえば満足	どちらかといえば不満	たいへん不満	無回答	合計
英 文	182	61.5	35.2	3.3	0.0	0.0	100.0
総合人文	51	51.0	49.0	0.0	0.0	0.0	100.0
歴 史	173	61.8	32.9	5.2	0.0	0.0	100.0
教 育	51	49.0	51.0	0.0	0.0	0.0	100.0
経 済	434	57.1	39.2	2.8	0.9	0.0	100.0
共生社会	190	63.2	36.3	0.5	0.0	0.0	100.0
経 営	334	54.5	38.0	5.4	2.1	0.0	100.0
法 律	351	59.5	35.0	4.6	0.9	0.0	100.0
人間科学	111	69.4	27.9	2.7	0.0	0.0	100.0
言語文化	113	63.7	31.9	4.4	0.0	0.0	100.0
情報科学	110	44.5	46.4	9.1	0.0	0.0	100.0
地域構想	107	63.6	30.8	4.7	0.9	0.0	100.0
機械知能	104	39.4	53.8	5.8	1.0	0.0	100.0
電気電子	111	54.1	37.8	7.2	0.9	0.0	100.0
環境建設	115	52.2	43.5	4.3	0.0	0.0	100.0
情報基盤	111	44.1	50.5	5.4	0.0	0.0	100.0
<b>全 体</b>	<b>2,648</b>	<b>56.8</b>	<b>38.4</b>	<b>4.2</b>	<b>0.6</b>	<b>0.0</b>	<b>100.0</b>
2020年		53.1	40.7	5.2	0.9	0.0	100.0
2019年		42.7	47.0	8.4	1.1	0.7	100.0
2018年		35.0	54.1	7.6	1.4	1.8	100.0
2017年		36.9	51.8	8.7	1.5	1.1	100.0
2016年		34.6	53.8	9.3	1.8	0.6	100.0
2015年		37.8	51.4	8.6	1.4	0.8	100.0
2014年		34.5	53.6	9.2	1.6	1.1	100.0
2013年		32.1	52.8	9.6	1.4	4.1	100.0
2012年		31.5	55.7	9.9	1.4	1.6	100.0
2011年		31.3	55.6	10.2	1.3	1.7	100.0
2010年		33.5	54.6	9.0	1.6	1.3	100.0
2009年		35.2	52.9	9.7	1.9	0.4	100.0
2008年		28.6	54.0	14.0	3.0	0.4	100.0