
2021年度
「授業改善のための学生アンケート」
結果報告書

2021年8月
東北学院大学

2021年度

「授業改善のための学生アンケート」

結果報告書

目次

■『報告書』の発行にあたって	4
----------------	---

■調査概要	6
-------	---

■調査結果	10
-------	----

I. 設問別の調査結果とコメント

問1	総合評価	13
問2	履修に必要な力	15
問3	出席率	17
問4-1	予習・復習時間	19
問5	教員の学習指導	21
問6	授業の到達目標	23
問7	シラバスとの整合性	25
問8	成績評価方法・基準	27
問9-1	授業への理解度	29
問10-1	興味・関心	31
問11-1	授業の成果	33
問11-2	成果の内容	35
問12-1	授業の実用性	37

II. 資料編

1. 全体集計

前期全体	43
後期全体	44

2. 特定科目別集計

<前期>	TGベーシック科目	47
	キリスト教学科目	48
	英語科目	49
<後期>	TGベーシック科目	50
	キリスト教学科目	51
	英語科目	52

II. 資料編

3. 科目分類別集計

<前期>	論文	55
	教養教育科目	56
	外国語科目	57
	保健体育科目	58
	外国人留学生科目	59
	専門科目	60
	資格科目	61
	地域教育科目	62
	自由科目	63
<後期>	論文	64
	教養教育科目	65
	外国語科目	66
	保健体育科目	67
	外国人留学生科目	68
	専門科目	69
	資格科目	70
	地域教育科目	71
	自由科目	72

4. 受講者規模別集計

<前期>	19名以下	75
	20～49名	76
	50～99名	77
	100～199名	78
	200名以上	79
<後期>	19名以下	80
	20～49名	81
	50～99名	82
	100～199名	83
	200名以上	84

■『報告書』の発行にあたって

『報告書』の刊行にあたって

「授業改善のための学生アンケート」実施委員会委員長
点検・評価担当副学長 中沢 正利

『2021 年度東北学院大学「授業改善のための学生アンケート」結果報告書』を発刊することができました。関係者の皆さまのご協力とご尽力に深く感謝申し上げます。2021 年度から、教育活動上優れた教育功績のあった専任教育職員を顕彰することにより、教育活動の質の向上を図ることを目的として、東北学院大学教育功績等表彰規程を制定しました。その概要は、

1. 表彰者は、「授業改善のための学生アンケート」による学生の評価及び教員業務・活動報告書、シラバス等による大学としての総合的な評価によって選考する。
 2. 表彰は毎年度1回とし、前年度の「授業改善のための学生アンケート」の半期ごとの評価において、担当科目について総合評価点 4.75 以上(満点 5 点)を得た表彰候補者(以下「候補者」という。)の中から選考する。
 3. 候補者の選出は、「授業改善のための学生アンケート」実施委員会が行う。
 4. 表彰者の選考における評価の観点、次のとおりとする。
 - (1) 候補者の教員業務・活動報告書における教育改善の進捗状況
 - (2) 候補者の前年度における「授業改善のための学生アンケート」の結果と当該年度の大学要覧(シラバス)の記載内容との整合性
 - (3) 候補者が前年度に担当した全科目の GP 分布状況
 - (4) 候補者が前年度に担当した全科目に関する「授業改善のための学生アンケート」の総合評価点
 5. 表彰者は6人までとし、表彰者には表彰状の授与及び副賞として報奨金1人あたり 50,000 円を授与の報奨金を支給する。
- となります。

2021 年度のアンケート結果を報告します。総合評価点が 3.0 未満の教員は前期 1 名(非常勤講師)、後期 1 名(専任教員)と 2020 年度より減りましたが、一層の授業改善をお願いいたします。一方、教育功績等表彰候補者は前期 6 名、後期 7 名となりましたが、そのうち 3 名が重複しており、定評のある教員の授業評価が安定している事というのを物語っています。また、一般に履修者数の少ない科目は授業評価も高いという傾向が確認されました。

2022 年 8 月

No.	表彰者	所属	職位
1	津上 誠	言語文化学科	教授
2	那須川 訓也	英文学科	教授
3	中川 郁太郎	宗教音楽研究所	特任准教授
4	村野井 仁	教育学科	教授
5	吉田 新	総合人文学科	教授
6	ロング クリストファー	教育学科	教授

※2021年度前期及び後期科目とも総合評価点4.75を超えている場合を含むため、担当科目及び総合評価点は示していない。

■ 調査概要

■ 調査概要

1. 調査目的

本学の授業改善に資することを主たる目的とし、担当教員がより充実した授業の実施に役立てることを目的とする。

2. 調査の方法

<設問の構成>

- | | |
|------------------|--------------------|
| ①当該授業科目の評価 | 設問1、5、7、9、10、11、12 |
| ②当該授業の履修に必要な力 | 設問2 |
| ③学生自身の授業態度・授業の認知 | 設問3、4、6、8 |
| ④授業改善のための意見・提案 | 自由記述欄 |

<実施機関>

「授業改善のための学生アンケート」実施委員会の実行計画のもと、
学習支援システムmanaba course を使用しWeb方式によるアンケートを実施。
集計作業は外部業者に委託した。

<実施時期>

- 【前期】 2021年7月15日(木) ～ 2021年9月22日(水)
(集中講義期間:9月6日～15日含む)
- 【後期】 2022年1月4日(火) ～ 2022年2月1日(火)
(集中講義期間:1月4日～7日含む)

■調査概要

3. 調査対象授業数・回答状況

<前期>

	実施教員数	対象科目数	実施科目数	実施率	実施科目 受講者数	有効回答数	回収率
全体	519	1732	1565	90.4%	106284	44082	41.5%

	実施教員数	対象科目数	実施科目数	実施率	実施科目 受講者数	有効回答数	回収率
文学部	31	194	156	80.4%	4839	1893	39.1%
経済学部	19	46	42	91.3%	6870	1349	19.6%
経営学部	13	32	27	84.4%	3624	974	26.9%
法学部	15	53	32	60.4%	3704	1027	27.7%
工学部	-	-	-	-	-	-	-
教養学部	3	12	10	83.3%	248	81	32.7%
その他	-	-	-	-	-	-	-
非常勤講師	64	90	86	95.6%	5742	1478	25.7%
土樋キャンパス	145	427	353	82.7%	25027	6802	27.2%

	実施教員数	対象科目数	実施科目数	実施率	実施科目 受講者数	有効回答数	回収率
文学部	1	7	7	100.0%	631	360	57.1%
経済学部	-	2	2	100.0%	622	313	50.3%
経営学部	-	-	-	-	-	-	-
法学部	1	3	3	100.0%	175	92	52.6%
工学部	58	244	211	86.5%	11091	5435	49.0%
教養学部	2	6	6	100.0%	710	418	58.9%
その他	-	-	-	-	-	-	-
非常勤講師	40	88	78	88.6%	4668	2357	50.5%
多賀城キャンパス	102	350	307	87.7%	17897	8975	50.1%

	実施教員数	対象科目数	実施科目数	実施率	実施科目 受講者数	有効回答数	回収率
文学部	19	117	117	100.0%	8088	4141	51.2%
経済学部	19	47	45	95.7%	7682	3217	41.9%
経営学部	10	32	31	96.9%	2458	1107	45.0%
法学部	14	45	44	97.8%	5824	2687	46.1%
工学部	1	5	5	100.0%	633	203	32.1%
教養学部	81	433	388	89.6%	23132	9768	42.2%
その他	-	-	-	-	-	-	-
非常勤講師	128	276	275	99.6%	15543	7182	46.2%
泉キャンパス	272	955	905	94.8%	63360	28305	44.7%

■ 調査概要

3. 調査対象授業数・回答状況

<後期>

	実施教員数	対象科目数	実施科目数	実施率	実施科目 受講者数	有効回答数	回収率
全体	511	1966	1632	83.0%	91695	27493	30.0%

	実施教員数	対象科目数	実施科目数	実施率	実施科目 受講者数	有効回答数	回収率
文学部	29	206	150	72.8%	5095	1296	25.4%
経済学部	11	86	59	68.6%	5199	732	14.1%
経営学部	21	73	51	69.9%	2838	588	20.7%
法学部	24	103	76	73.8%	3772	827	21.9%
工学部	-	-	-	-	-	-	-
教養学部	3	12	10	83.3%	455	102	22.4%
その他	-	-	-	-	-	-	-
非常勤講師	62	99	88	88.9%	3890	779	20.0%
土樋キャンパス	150	579	434	75.0%	21249	4324	20.3%

	実施教員数	対象科目数	実施科目数	実施率	実施科目 受講者数	有効回答数	回収率
文学部	1	8	8	100.0%	604	222	36.8%
経済学部	-	1	1	100.0%	195	63	32.3%
経営学部	-	1	1	100.0%	246	98	39.8%
法学部	1	7	7	100.0%	249	85	34.1%
工学部	56	270	168	62.2%	9224	3130	33.9%
教養学部	4	13	13	100.0%	1216	444	36.5%
その他	-	-	-	-	-	-	-
非常勤講師	37	82	70	85.4%	4069	1523	37.4%
多賀城キャンパス	99	382	268	70.2%	15803	5565	35.2%

	実施教員数	対象科目数	実施科目数	実施率	実施科目 受講者数	有効回答数	回収率
文学部	20	108	106	98.1%	6630	2620	39.5%
経済学部	25	84	79	94.0%	5793	1429	24.7%
経営学部	2	28	26	92.9%	1949	767	39.4%
法学部	4	54	54	100.0%	5201	1801	34.6%
工学部	1	2	2	100.0%	467	125	26.8%
教養学部	77	434	377	86.9%	20120	6014	29.9%
その他	-	-	-	-	-	-	-
非常勤講師	133	295	286	96.9%	14483	4848	33.5%
泉キャンパス	262	1005	930	92.5%	54643	17604	32.2%

■ 調査結果

I . 設問別の調査結果とコメント

(※回答率 - 無効・無回答を含む。)

問1

この授業を総合評価してください。

①全体

・肯定的な回答（「たいへん良い授業だった」と「どちらかといえば良い授業だった」を合計した割合）が前期：87.1%、後期：87.3%であった。

・反対に否定的な回答（「たいへん良くない授業だった」と「どちらかといえば良くない授業だった」を合計した割合）は前期：3.5%、後期：3.6%であった。

②特定科目別

・肯定的な回答が多かった順でみると、TGベーシック科目-後期（90.1%）、英語科目-後期（88.8%）、TGベーシック科目-前期（88.7%）であった。

・否定的な回答が多かった順でみると、キリスト教学科目-後期（4.2%）、キリスト教学科目-前期（3.9%）、英語科目-前期（3.1%）であった。

③科目分類別

・肯定的な回答が多かった順でみると、保健体育科目-後期（95.8%）、保健体育科目-前期（93.4%）、資格科目-前期（91.2%）、外国語科目-後期（90.1%）、外国語科目-前期（88.8%）、教養教育科目-前期（87.4%）であった。

・否定的な回答が多かった順でみると、その他-前期（4.6%）、資格科目-後期（4.4%）、専門科目-後期（4.0%）、専門科目-前期（3.9%）、その他-後期（3.6%）、教養教育科目-前期（3.3%）であった。

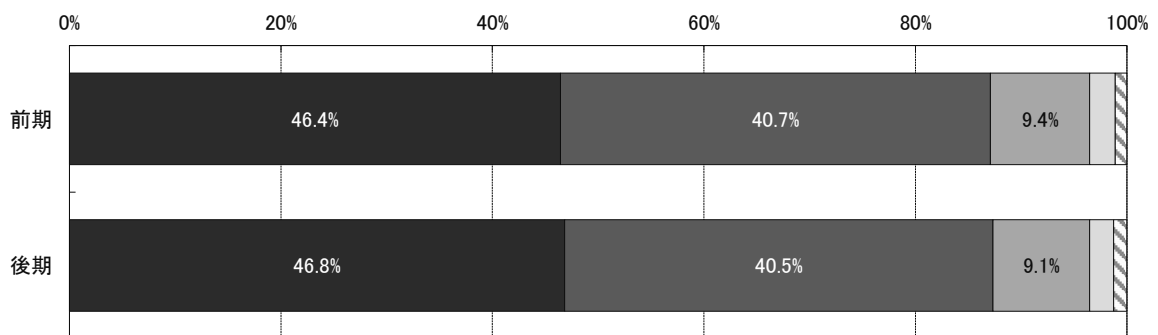
④受講者規模別

・肯定的な回答が多かった順でみると、19名以下-後期（92.5%）、19名以下-前期（91.8%）、20～49名-後期（89.3%）、200名以上-後期（89.1%）、200名以上-前期（88.5%）であった。

・否定的な回答が多かった順でみると、50～99名-後期（5.4%）、100～199名-前期（4.5%）、100～199名-後期（4.0%）、20～49名-前期（3.4%）、50～99名-前期（3.4%）であった。

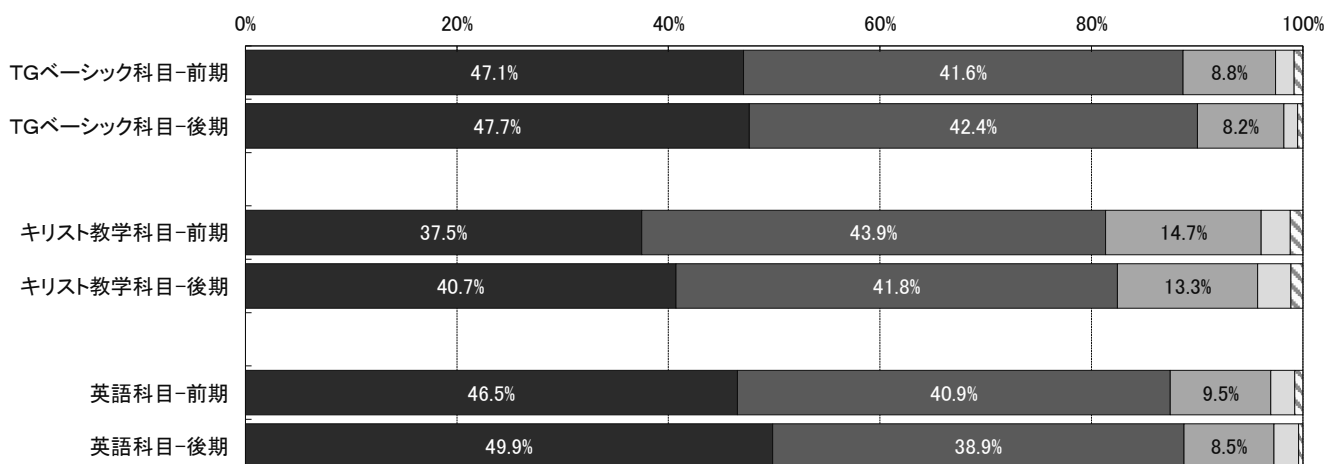
①全体

■たいへん良い授業だった ■どちらかといえば良い授業だった ■どちらともいえない ■どちらかといえば良くない授業だった ■たいへん良くない授業だった □無効・無回答



②特定科目別

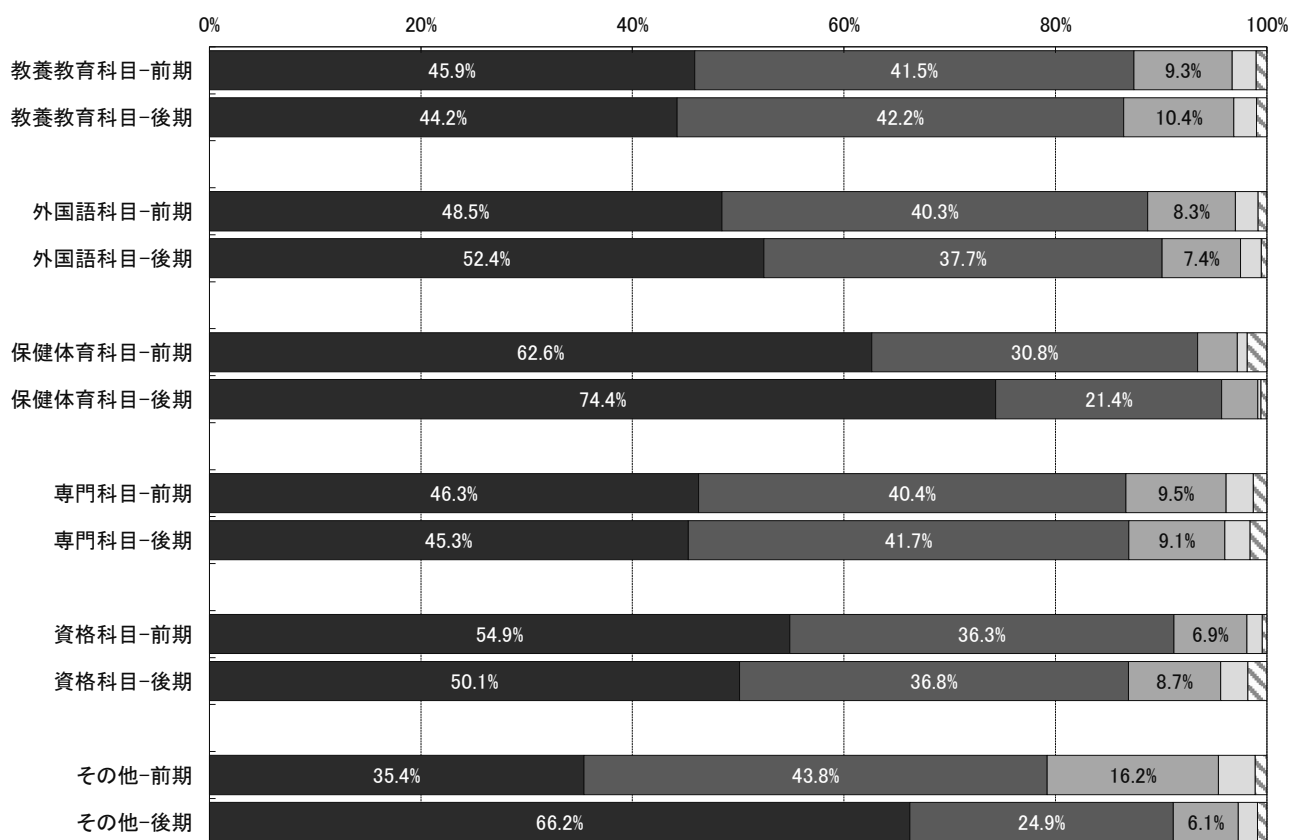
■たいへん良い授業だった ■どちらかといえば良い授業だった ■どちらともいえない ■どちらかといえば良くない授業だった ■たいへん良くない授業だった □無効・無回答



問1 この授業を総合評価してください。

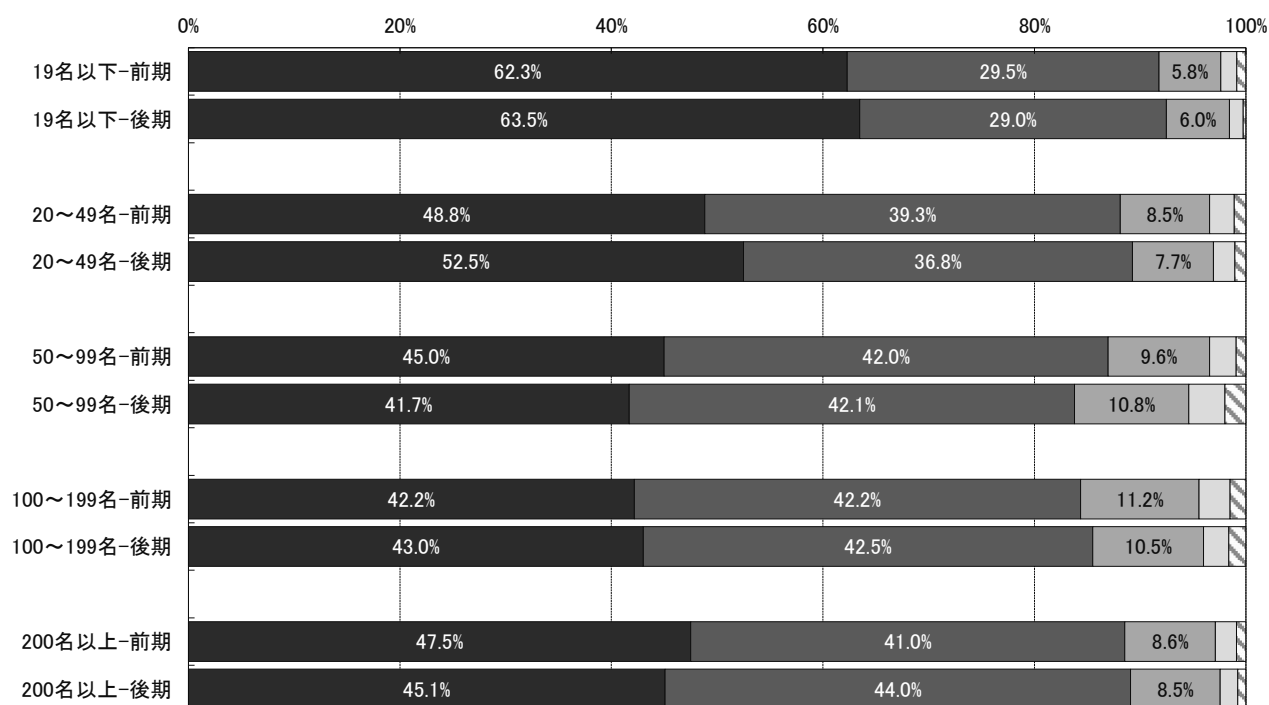
③科目分類別

■たいへん良い授業だった ■どちらかといえば良い授業だった □どちらともいえない □どちらかといえば良くない授業だった □たいへん良くない授業だった □無効・無回答



④受講者規模別

■たいへん良い授業だった ■どちらかといえば良い授業だった □どちらともいえない □どちらかといえば良くない授業だった □たいへん良くない授業だった □無効・無回答



問2

あなたは、この授業の履修では、特にどんな力が必要だったと思いますか。(複数回答可)

①全体

・回答が多かった順でみると、「知識を習得する力」(前期:78.6%、後期:79.8%)、「ものごとをよく考える力」(前期:49.4%、後期:48.8%)、「自分で学ぼうとする力」(前期:33.3%、後期:34.0%)、「書く・話すなど表現する力」(前期:29.8%、後期:31.3%)、「技術・技能を習得する力」(前期:29.1%、後期:29.9%)、「評価や判断する力」(前期:23.2%、後期:22.8%)、「その他」(前期:0.6%、後期:0.7%)であった。

②特定科目別

・【 TGベーシック科目 】で最も回答が多かったのは、「知識を習得する力」(前期:69.0%、後期:72.9%)であった。
 ・【 キリスト教学科目 】で最も回答が多かったのは、「知識を習得する力」(前期:70.2%、後期:74.5%)であった。
 ・【 英語科目 】で最も回答が多かったのは、「知識を習得する力」(前期:78.0%、後期:76.5%)であった。

③科目分類別

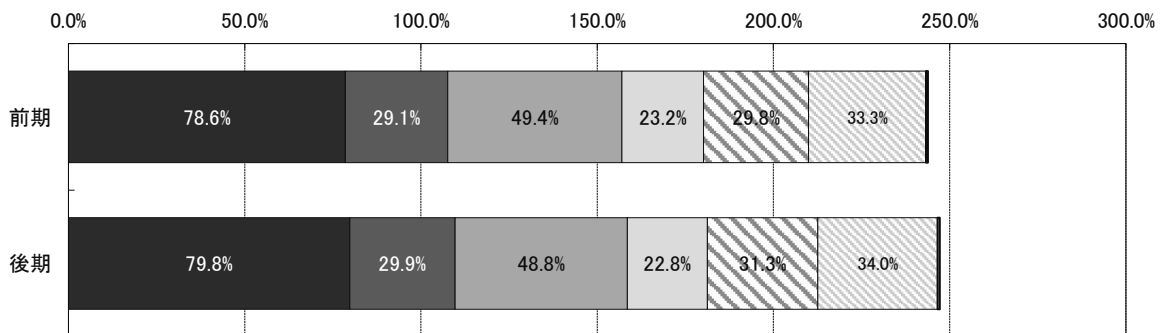
・【 教養教育科目 】で最も回答が多かったのは、「知識を習得する力」(前期:74.4%、後期:77.4%)であった。
 ・【 外国語科目 】で最も回答が多かったのは、「知識を習得する力」(前期:80.4%、後期:80.3%)であった。
 ・【 保健体育科目 】で最も回答が多かったのは、前期は、「知識を習得する力」(88.8%)、後期は「技術・技能を習得する力」(72.9%)であった。
 ・【 専門科目 】で最も回答が多かったのは、「知識を習得する力」(前期:81.5%、後期:83.1%)であった。
 ・【 資格科目 】で最も回答が多かったのは、「知識を習得する力」(前期:81.9%、後期:79.8%)であった。
 ・【 その他 】で最も回答が多かったのは、前期は、「ものごとをよく考える力」(74.3%)、後期は「知識を習得する力」(80.2%)であった。

④受講者規模別

・【 19名以下 】で最も回答が多かったのは、「知識を習得する力」(前期:69.3%、後期:69.9%)であった。
 ・【 20~49名 】で最も回答が多かったのは、「知識を習得する力」(前期:77.1%、後期:74.5%)であった。
 ・【 50~99名 】で最も回答が多かったのは、「知識を習得する力」(前期:80.9%、後期:81.1%)であった。
 ・【 100~199名 】で最も回答が多かったのは、「知識を習得する力」(前期:78.3%、後期:80.6%)であった。
 ・【 200名以上 】で最も回答が多かったのは、「知識を習得する力」(前期:79.9%、後期:86.3%)であった。

①全体

■知識を習得する力 ■技術・技能を習得する力 ■ものごとをよく考える力 □評価や判断する力 □書く・話すなど表現する力 □自分で学ぼうとする力 □その他 □無回答



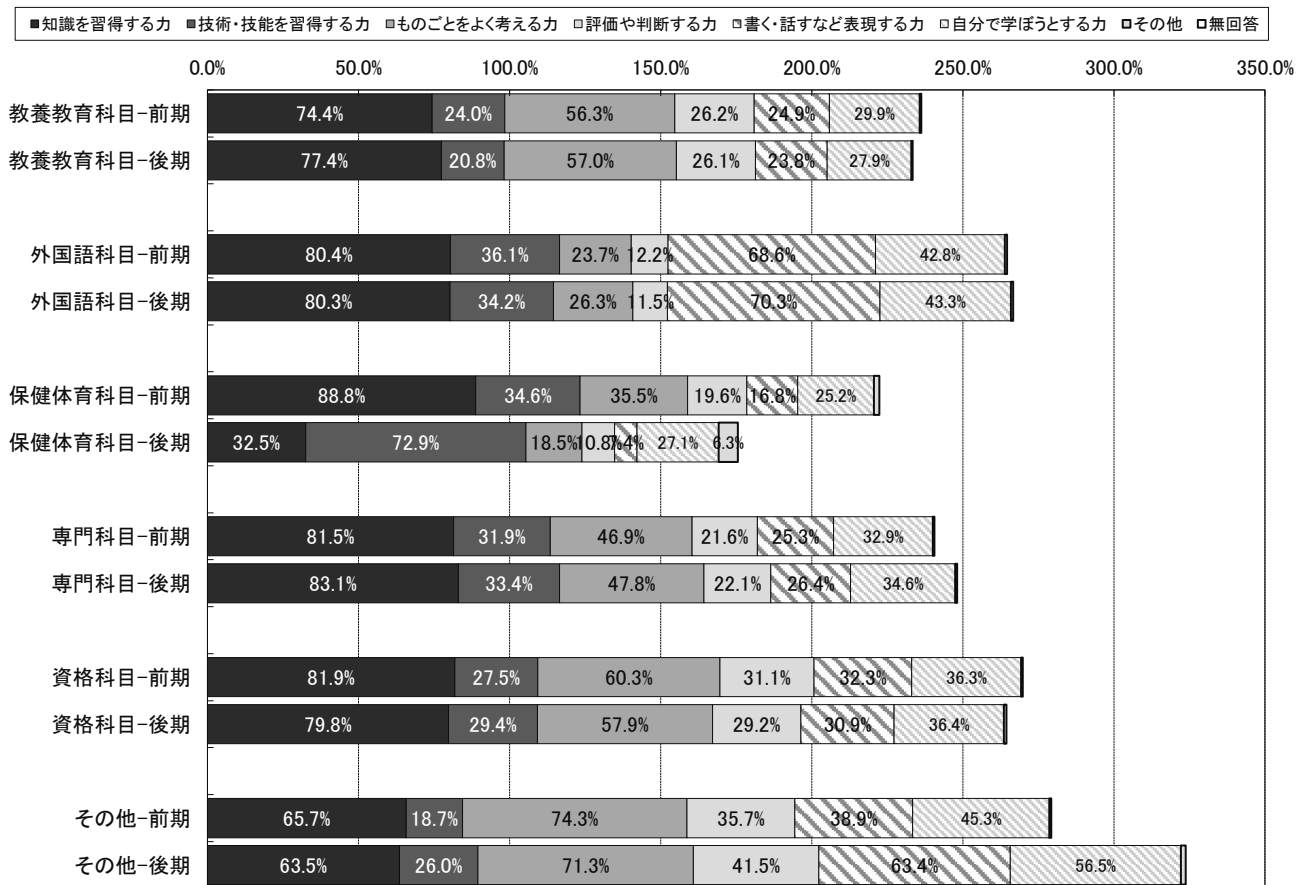
②特定科目別

■知識を習得する力 ■技術・技能を習得する力 ■ものごとをよく考える力 □評価や判断する力 □書く・話すなど表現する力 □自分で学ぼうとする力 □その他 □無回答

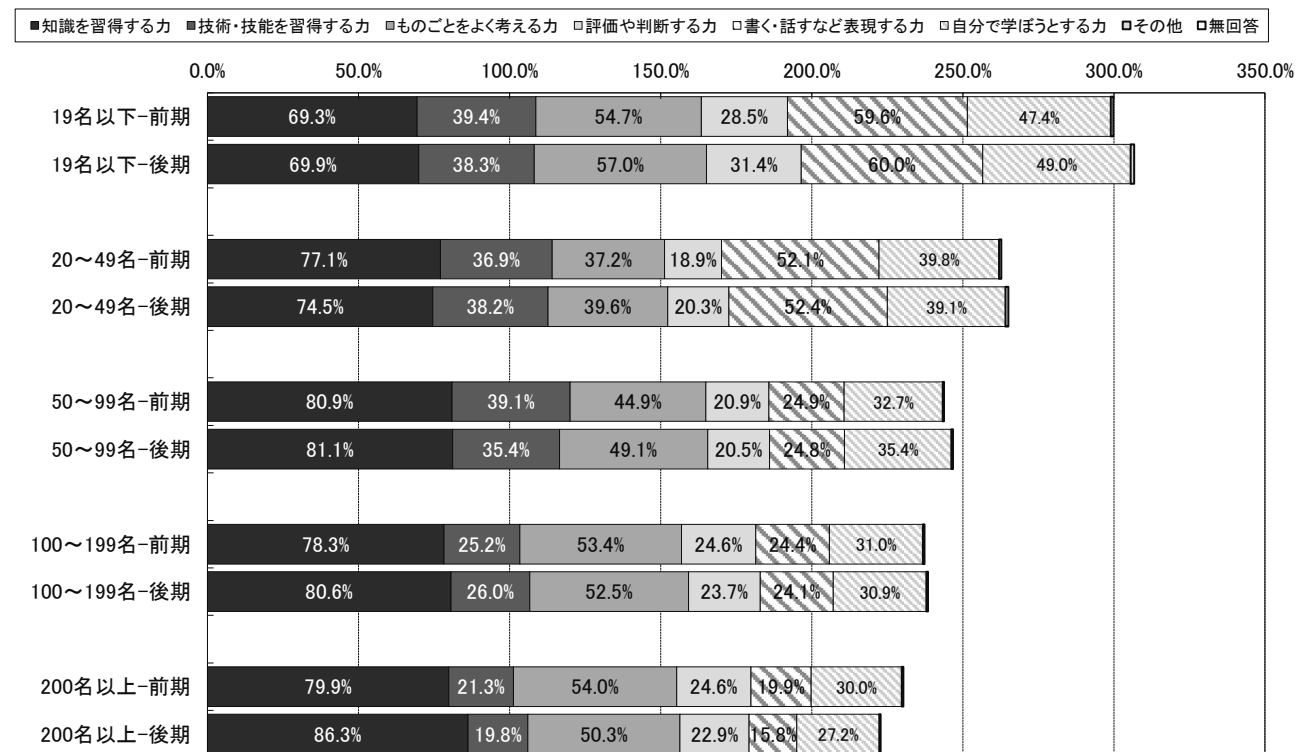


問2 あなたは、この授業の履修では、特にどんな力が必要だったと思いますか。(複数回答可)

③科目分類別



④受講者規模別



問3 あなたはこの授業をどのぐらい欠席しましたか。

①全体

・肯定的な回答（「0回」と「1回」を合計した割合）が前期：93.0%、後期：91.6%であった。
 反対に否定的な回答（「6回以上」と「4～5回」を合計した割合）は前期：2.1%、後期：1.4%であった。

②特定科目別

・肯定的な回答が多かった順でみると、TGベーシック科目-後期（94.4%）、TGベーシック科目-前期（92.5%）、英語科目-前期（91.6%）であった。
 ・否定的な回答が多かった順でみると、キリスト教学科目-前期（2.8%）、英語科目-前期（2.8%）、TGベーシック科目-前期（2.7%）であった。

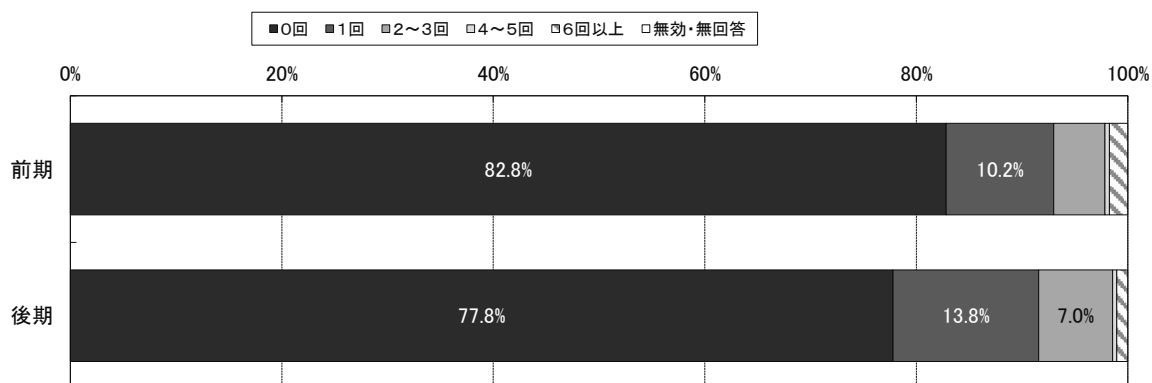
③科目分類別

・肯定的な回答が多かった順でみると、保健体育科目-前期（96.2%）、その他-前期（93.8%）、専門科目-前期（93.7%）、資格科目-前期（93.7%）、専門科目-後期（92.9%）、教養教育科目-後期（92.5%）であった。
 ・否定的な回答が多かった順でみると、外国語科目-前期（3.2%）、保健体育科目-後期（3.1%）、教養教育科目-前期（2.8%）、外国語科目-後期（2.1%）、保健体育科目-前期（1.9%）、専門科目-前期（1.8%）であった。

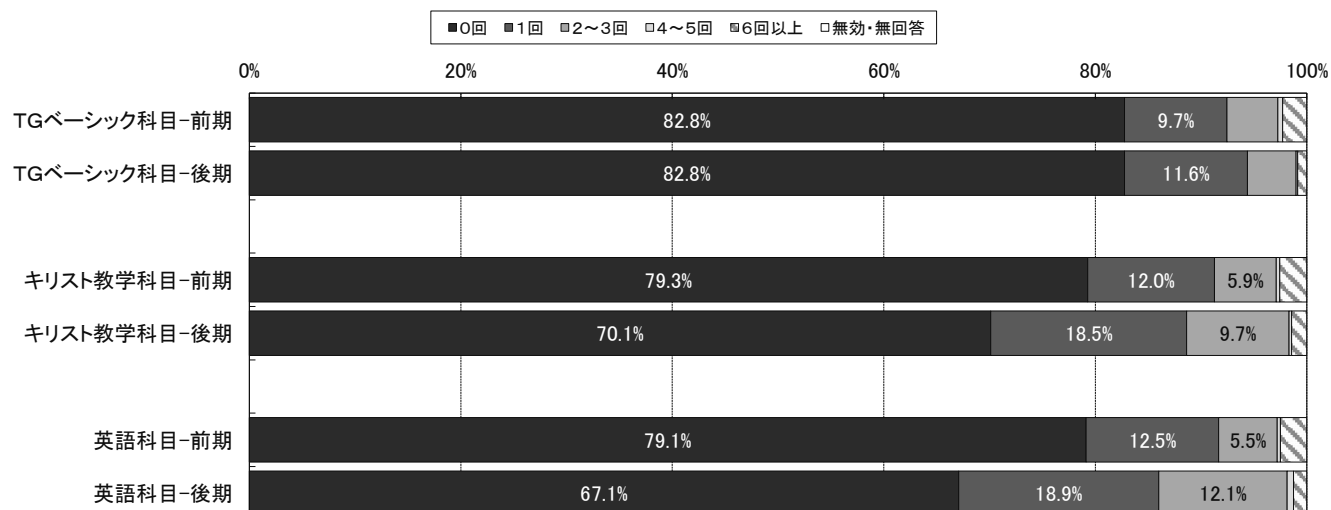
④受講者規模別

・肯定的な回答が多かった順でみると、200名以上-後期（95.4%）、200名以上-前期（94.2%）、50～99名-前期（93.5%）、100～199名-後期（93.1%）、100～199名-前期（93.0%）であった。
 ・否定的な回答が多かった順でみると、20～49名-前期（2.7%）、19名以下-前期（2.5%）、100～199名-前期（2.5%）、19名以下-後期（2.0%）、200名以上-前期（1.9%）であった。

①全体




②特定科目別

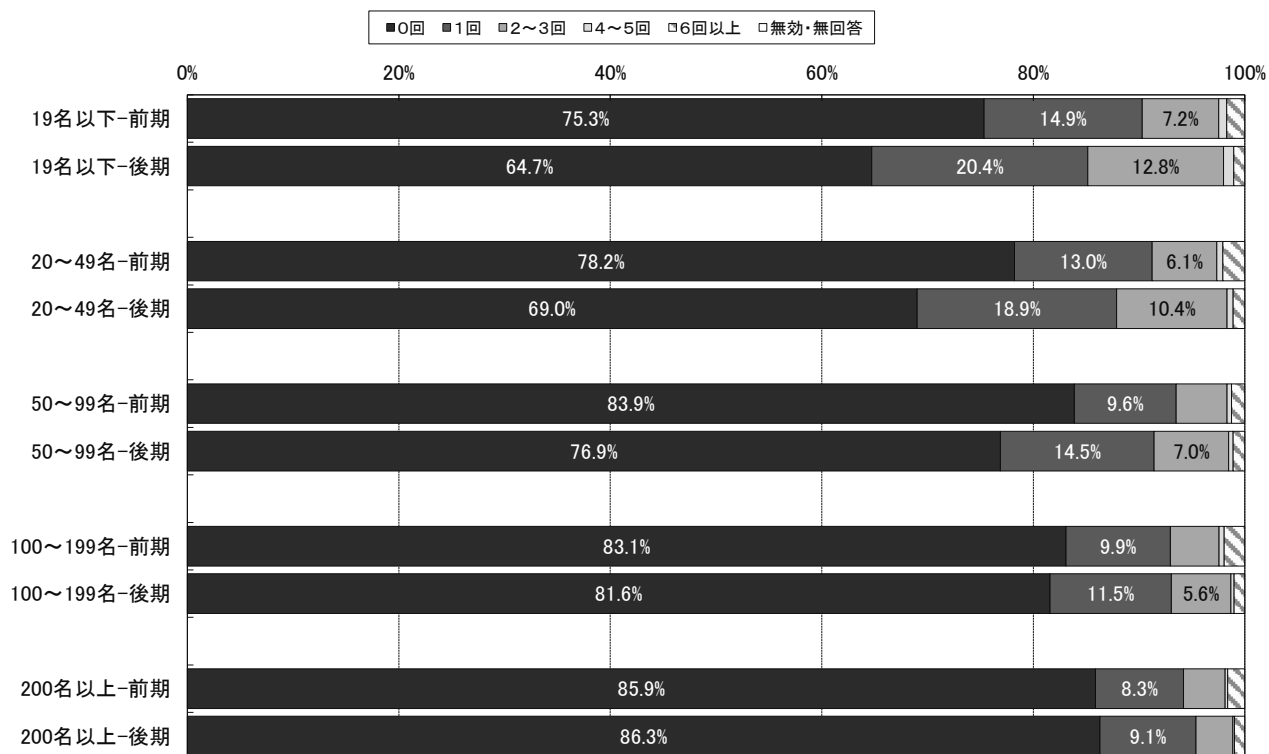


問3 あなたはこの授業をどのぐらい欠席しましたか。

③科目分類別



④受講者規模別



問4-1 あなたは、平均すると1回の授業につき、予習・復習や関連学習をどのくらいしましたか。

①全体

・肯定的な回答（「2時間以上」と「1～2時間未満」を合計した割合）が前期：30.0%、後期：31.6%であった。
 反対に否定的な回答（「まったくしていない」と「30分未満」を合計した割合）は前期：37.9%、後期：38.1%であった。

②特定科目別

・肯定的な回答が多かった順でみると、英語科目-前期（41.8%）、英語科目-後期（40.1%）、TGベーシック科目-後期（23.7%）であった。
 ・否定的な回答が多かった順でみると、キリスト教学科目-後期（58.6%）、キリスト教学科目-前期（51.6%）、TGベーシック科目-後期（48.1%）であった。

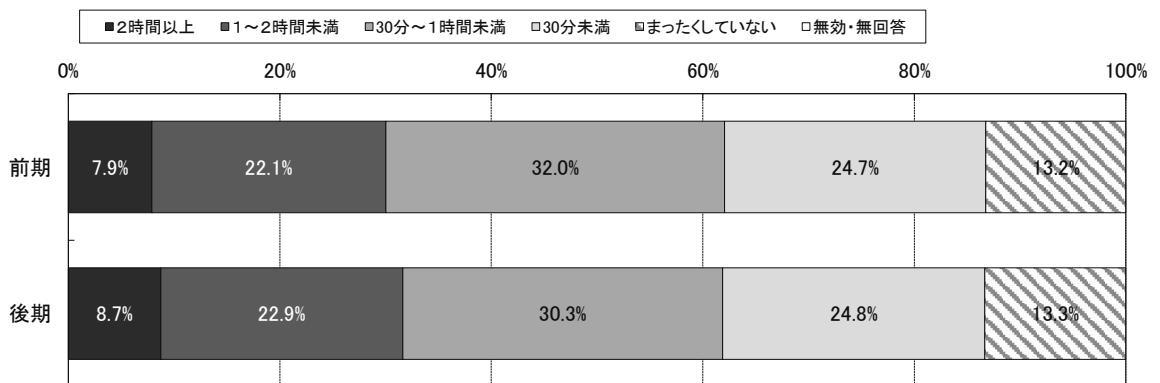
③科目分類別

・肯定的な回答が多かった順でみると、外国語科目-前期（40.9%）、外国語科目-後期（39.7%）、専門科目-後期（36.4%）、専門科目-前期（34.2%）、その他-前期（33.4%）、その他-後期（31.0%）であった。
 ・否定的な回答が多かった順でみると、保健体育科目-後期（82.9%）、保健体育科目-前期（56.1%）、教養教育科目-後期（51.1%）、教養教育科目-前期（48.5%）、資格科目-後期（41.1%）、資格科目-前期（40.0%）であった。

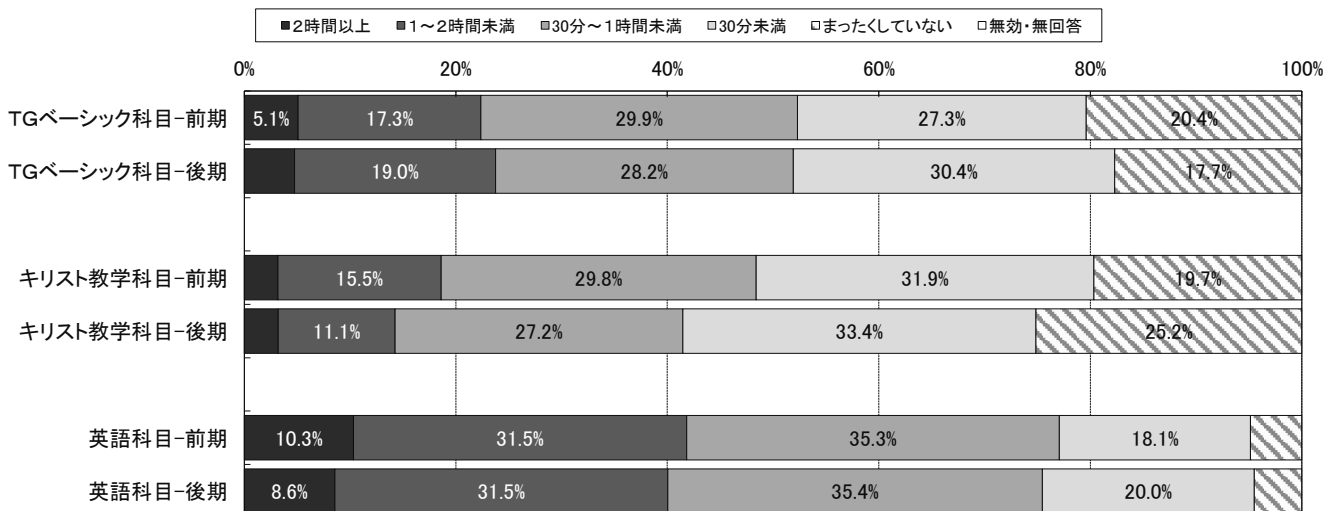
④受講者規模別

・肯定的な回答が多かった順でみると、19名以下-前期（50.1%）、19名以下-後期（49.7%）、20～49名-前期（39.6%）、20～49名-後期（37.6%）、50～99名-後期（35.8%）であった。
 ・否定的な回答が多かった順でみると、200名以上-後期（47.7%）、200名以上-前期（44.7%）、100～199名-後期（42.3%）、100～199名-前期（41.3%）、50～99名-前期（34.7%）であった。

①全体

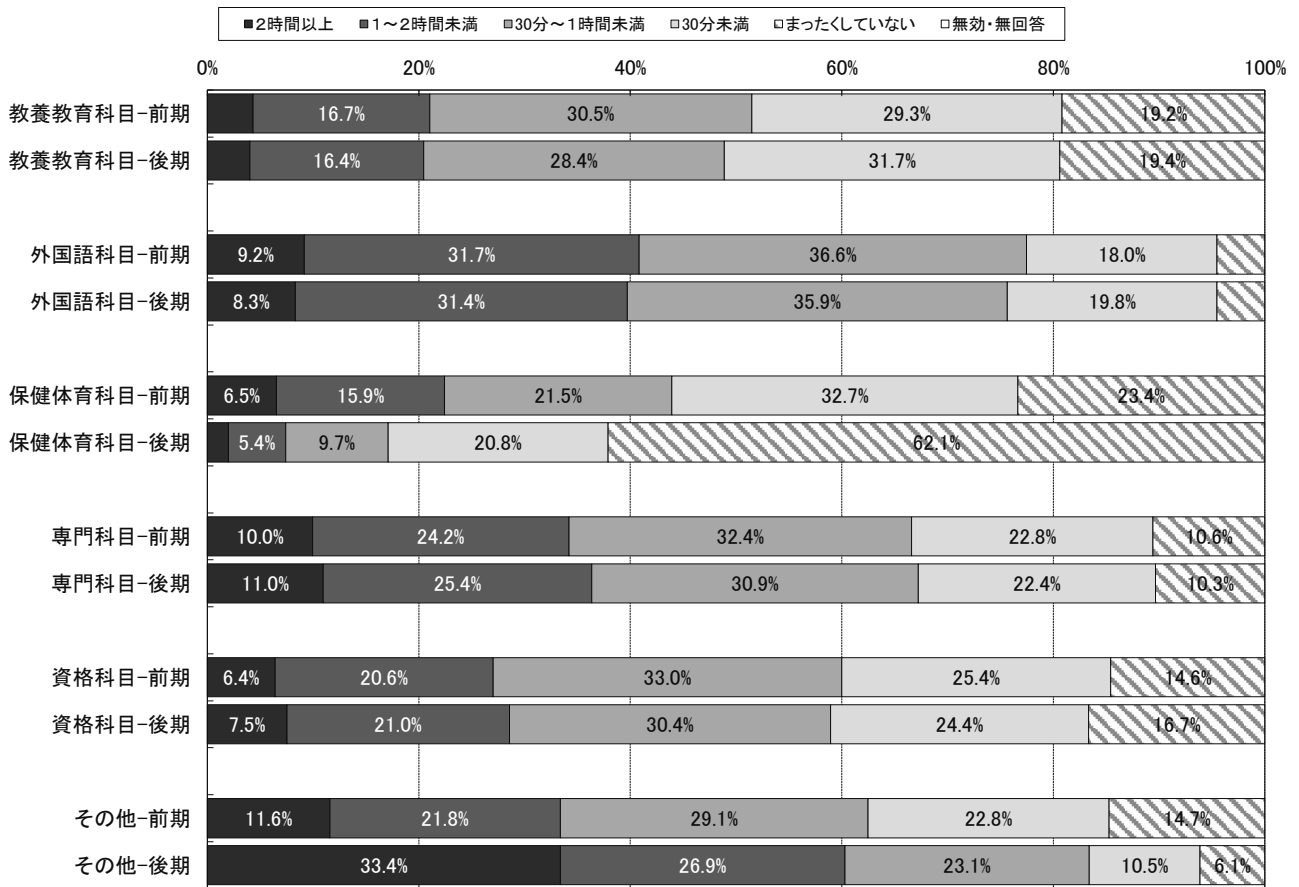


②特定科目別

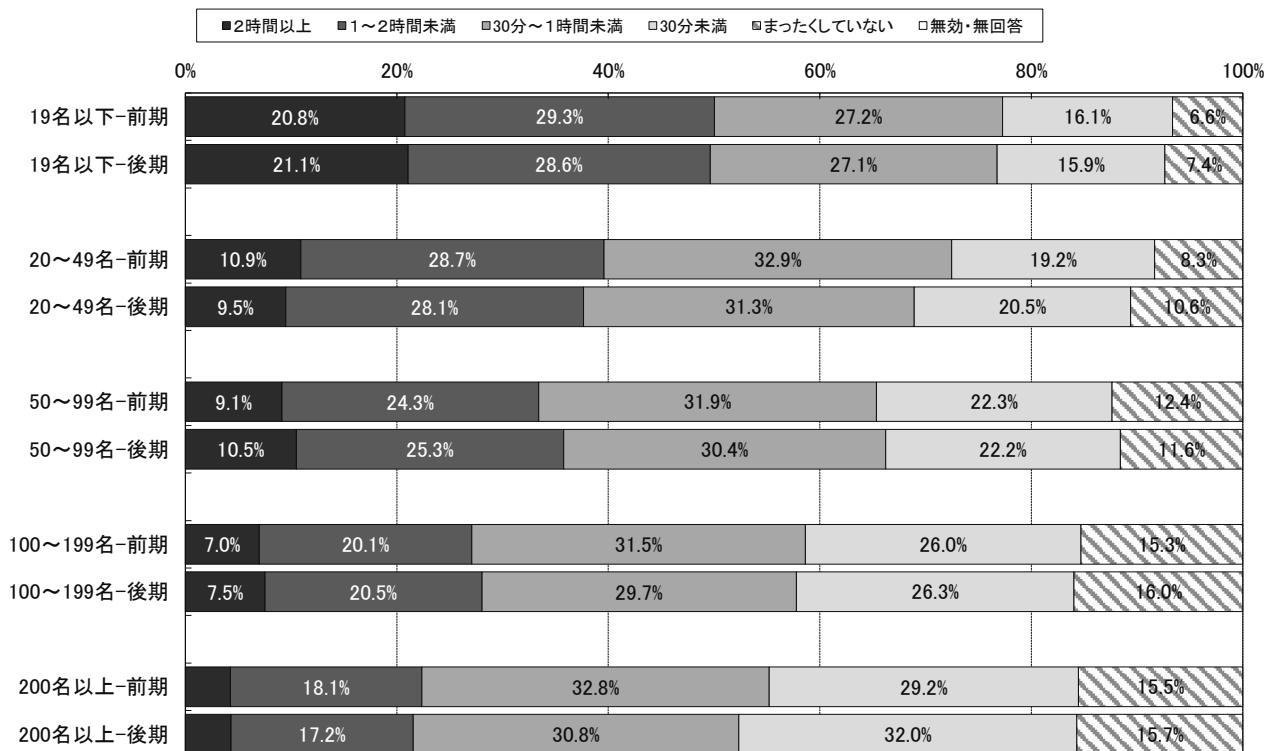


問4-1 あなたは、平均すると1回の授業につき、予習・復習や関連学習をどのくらいしましたか。

③科目分類別



④受講者規模別



問5 授業以外での学習について、担当教員から指示や指導はありましたか。

①全体

・肯定的な回答（「よくあった」と「ときどきあった」を合計した割合）が前期：68.4%、後期：68.5%であった。
 反対に否定的な回答（「まったくなかった」と「あまりなかった」を合計した割合）は前期：31.6%、後期：31.5%であった。

②特定科目別

・肯定的な回答が多かった順でみると、英語科目-後期（78.2%）、英語科目-前期（76.0%）、キリスト教学科目-前期（67.1%）であった。
 ・否定的な回答が多かった順でみると、TGベーシック科目-前期（38.0%）、キリスト教学科目-後期（36.7%）、TGベーシック科目-後期（36.2%）であった。

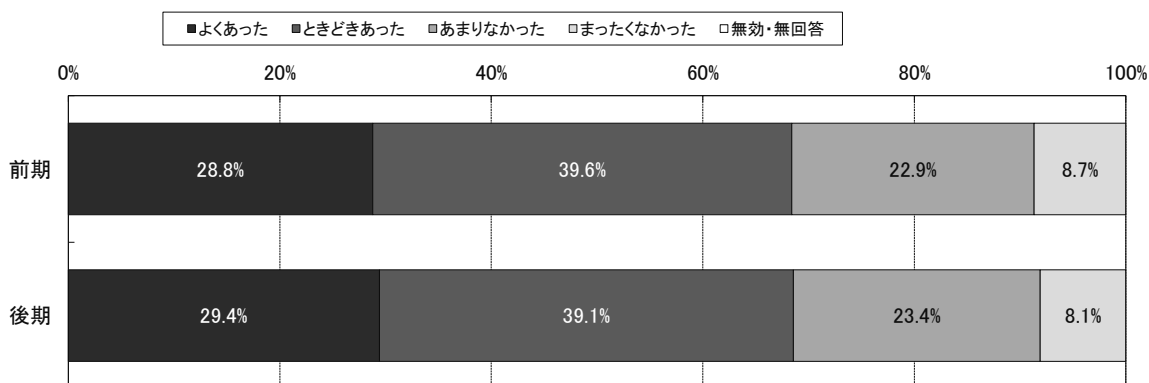
③科目分類別

・肯定的な回答が多かった順でみると、外国語科目-後期（79.5%）、その他-前期（78.8%）、外国語科目-前期（76.8%）、保健体育科目-前期（72.9%）、資格科目-前期（70.1%）、専門科目-前期（69.8%）であった。
 ・否定的な回答が多かった順でみると、保健体育科目-後期（51.9%）、教養教育科目-後期（37.6%）、教養教育科目-前期（37.1%）、資格科目-後期（31.9%）、その他-後期（31.8%）、専門科目-後期（30.3%）であった。

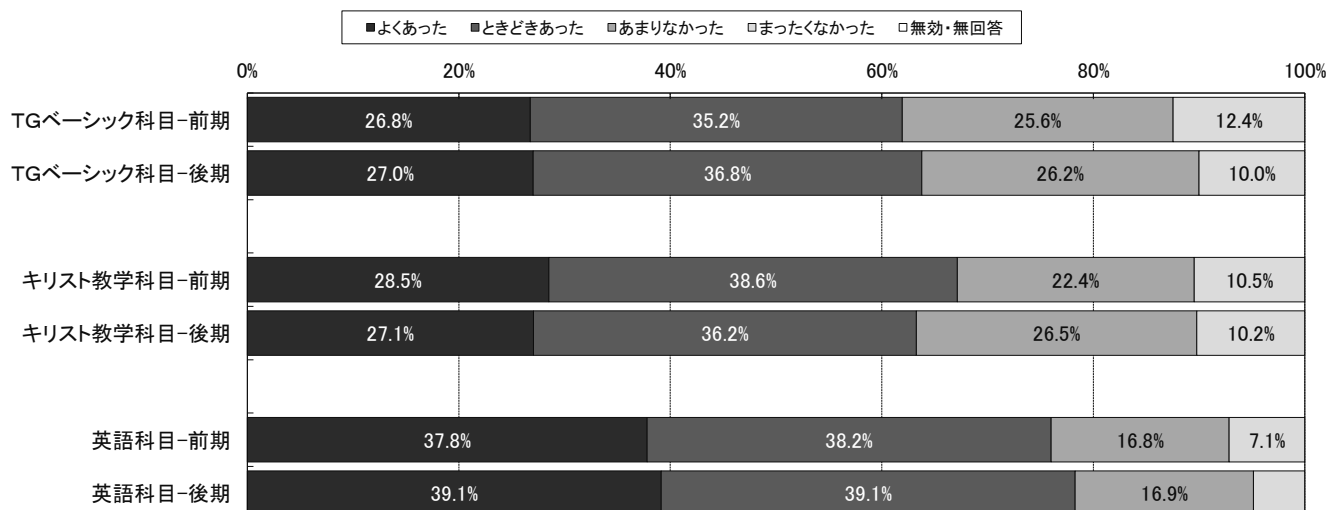
④受講者規模別

・肯定的な回答が多かった順でみると、19名以下-後期（82.6%）、19名以下-前期（80.4%）、20～49名-後期（75.1%）、20～49名-前期（74.6%）、50～99名-前期（69.1%）であった。
 ・否定的な回答が多かった順でみると、200名以上-後期（36.4%）、100～199名-後期（35.1%）、100～199名-前期（34.6%）、200名以上-前期（34.6%）、50～99名-後期（32.8%）であった。

①全体

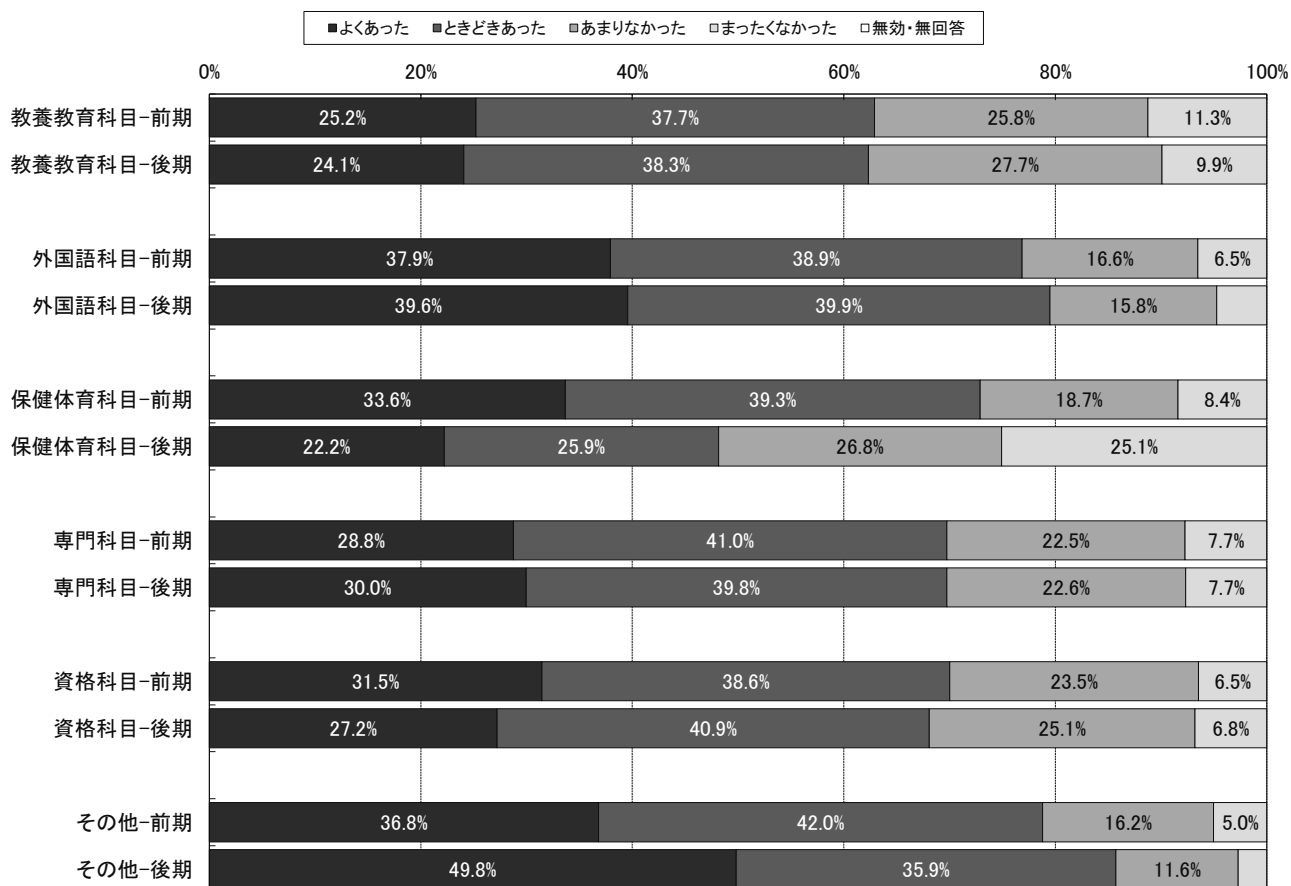


②特定科目別

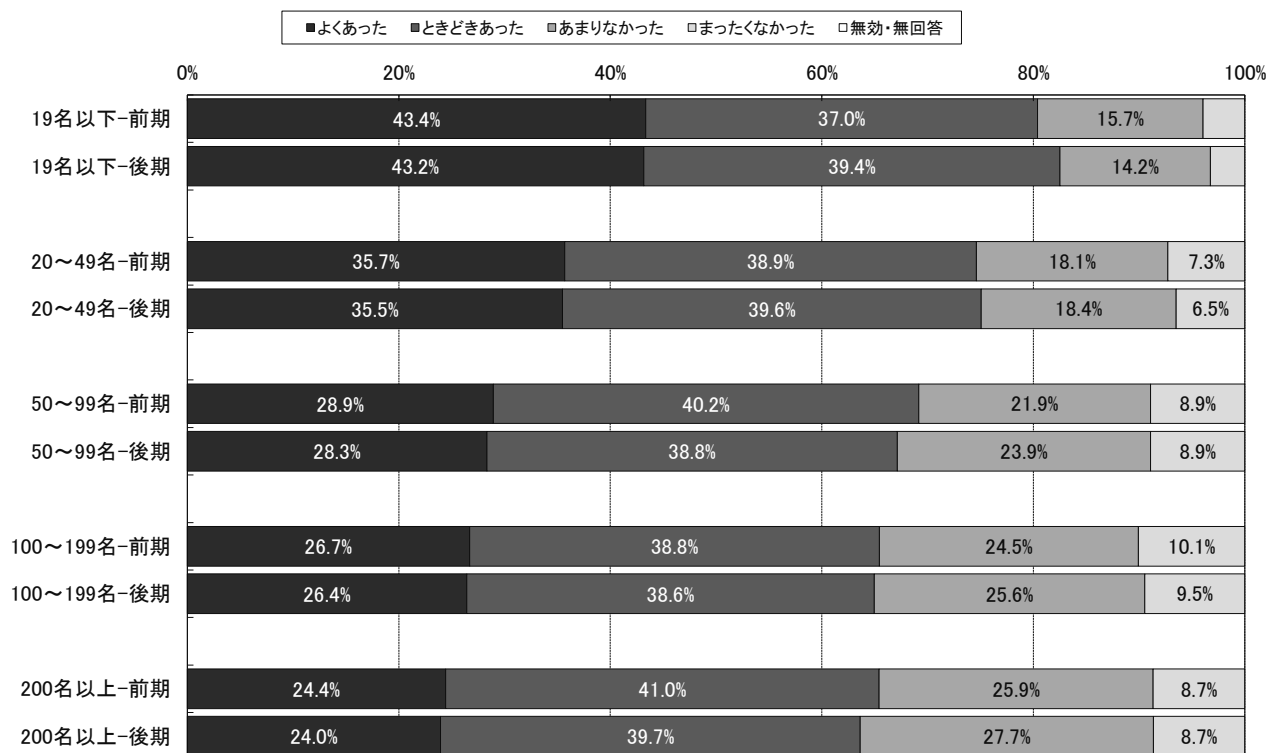


問5 授業以外での学習について、担当教員から指示や指導はありましたか。

③科目分類別



④受講者規模別



問6 あなたは、この授業の到達目標を知っていますか。

①全体

・肯定的な回答（「よく知っている」と「ある程度知っている」を合計した割合）が前期：87.7%、後期：88.4%であった。
 反対に否定的な回答（「まったく知らない」と「あまり知らない」を合計した割合）は前期：12.2%、後期：11.6%であった。

②特定科目別

・肯定的な回答が多かった順でみると、TGベーシック科目-後期（90.4%）、英語科目-後期（88.1%）、TGベーシック科目-前期（87.7%）であった。
 ・否定的な回答が多かった順でみると、キリスト教学科目-後期（16.4%）、キリスト教学科目-前期（15.8%）、英語科目-前期（13.8%）であった。

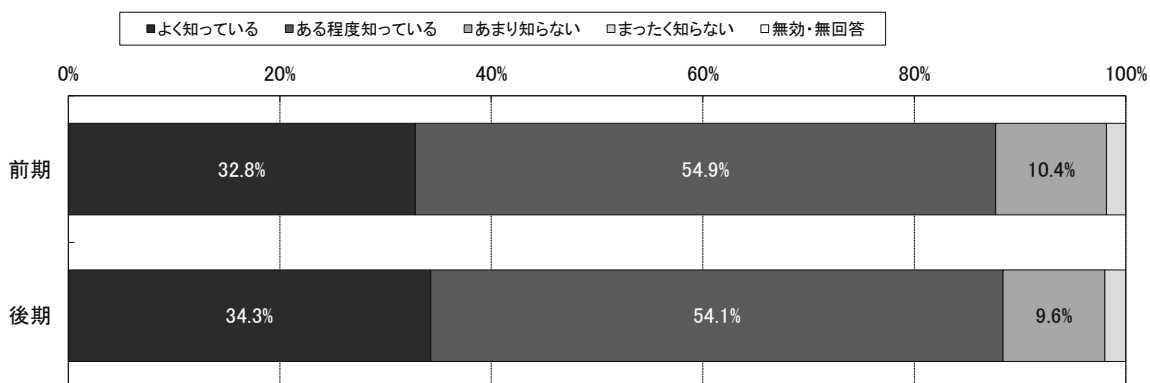
③科目分類別

・肯定的な回答が多かった順でみると、保健体育科目-前期（96.3%）、その他-前期（90.6%）、資格科目-前期（89.5%）、専門科目-後期（89.1%）、外国語科目-後期（88.9%）、専門科目-前期（88.3%）であった。
 ・否定的な回答が多かった順でみると、教養教育科目-前期（13.7%）、教養教育科目-後期（13.2%）、外国語科目-前期（12.6%）、保健体育科目-後期（12.2%）、資格科目-後期（12.2%）、専門科目-前期（11.7%）であった。

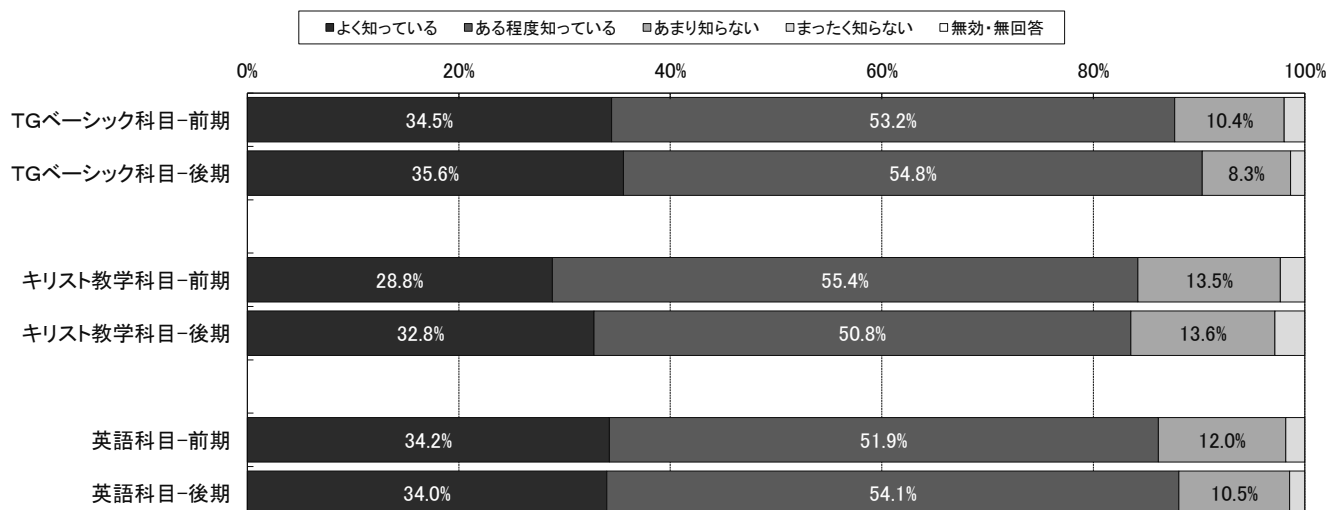
④受講者規模別

・肯定的な回答が多かった順でみると、19名以下-後期（91.3%）、19名以下-前期（91.1%）、20～49名-後期（89.3%）、200名以上-後期（89.2%）、200名以上-前期（88.2%）であった。
 ・否定的な回答が多かった順でみると、100～199名-前期（13.4%）、50～99名-後期（13.2%）、100～199名-後期（12.6%）、20～49名-前期（12.4%）、50～99名-前期（12.0%）であった。

①全体

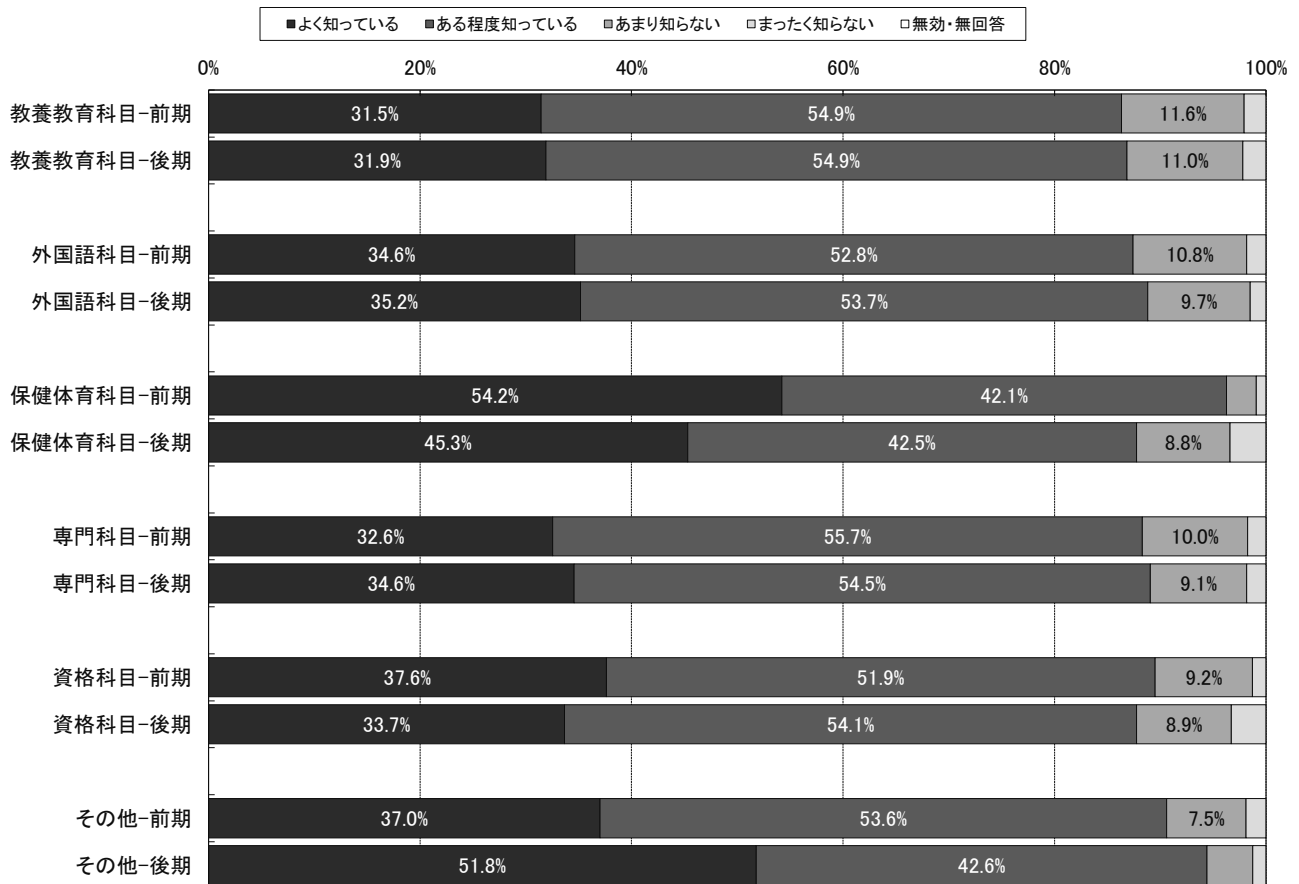


②特定科目別

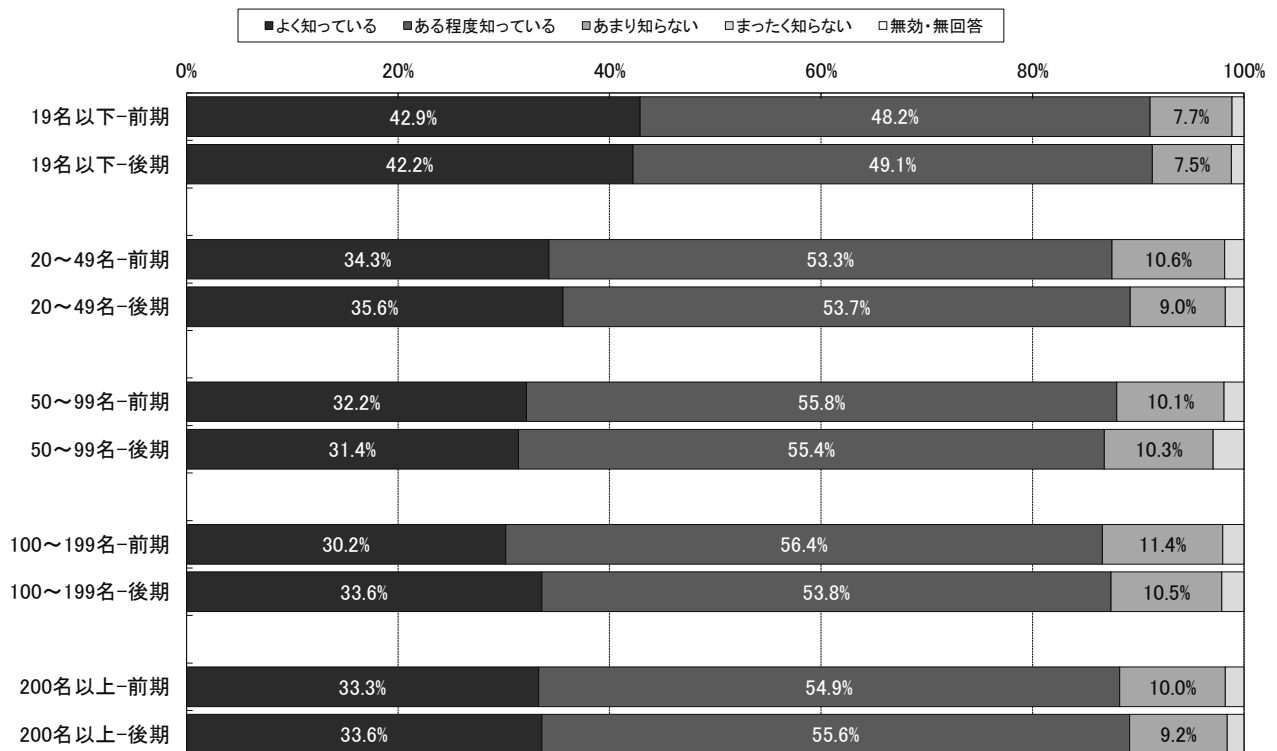


問6 あなたは、この授業の到達目標を知っていますか。

③科目分類別



④受講者規模別



問7 この授業は、シラバスの授業計画どおりに行われましたか。

①全体

・肯定的な回答（「行われた」と「ある程度行われた」を合計した割合）が前期：96.8%、後期：96.5%であった。
 反対に否定的な回答（「まったく行われなかった」と「あまり行われなかった」を合計した割合）は前期：3.2%、後期：3.5%であった。

②特定科目別

・肯定的な回答が多かった順でみると、TGベーシック科目-後期（98.0%）、TGベーシック科目-前期（97.6%）、キリスト教学科目-前期（97.2%）であった。
 ・否定的な回答が多かった順でみると、英語科目-後期（3.7%）、キリスト教学科目-後期（3.6%）、英語科目-前期（3.4%）であった。

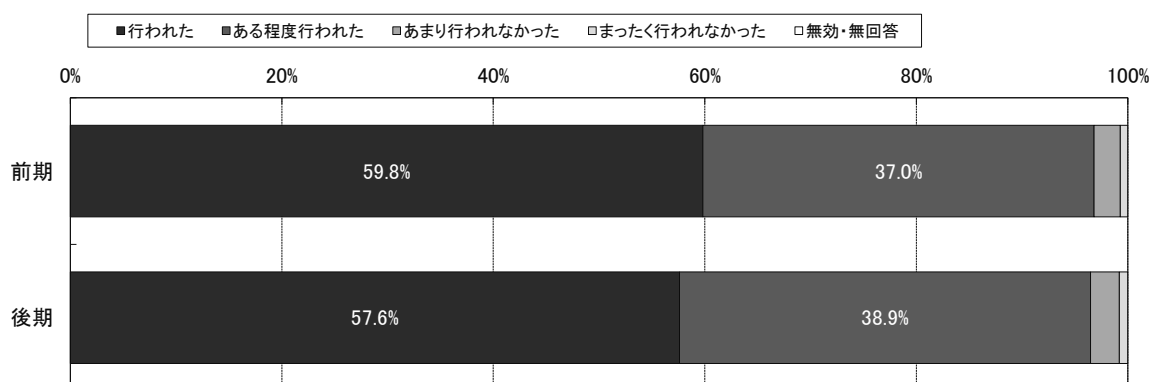
③科目分類別

・肯定的な回答が多かった順でみると、その他-前期（97.7%）、教養教育科目-前期（97.2%）、保健体育科目-前期（97.2%）、教養教育科目-後期（97.1%）、資格科目-前期（97.0%）、外国語科目-前期（96.8%）であった。
 ・否定的な回答が多かった順でみると、資格科目-後期（5%）、保健体育科目-後期（4.3%）、専門科目-後期（3.8%）、専門科目-前期（3.5%）、その他-後期（3.5%）、外国語科目-後期（3.4%）であった。

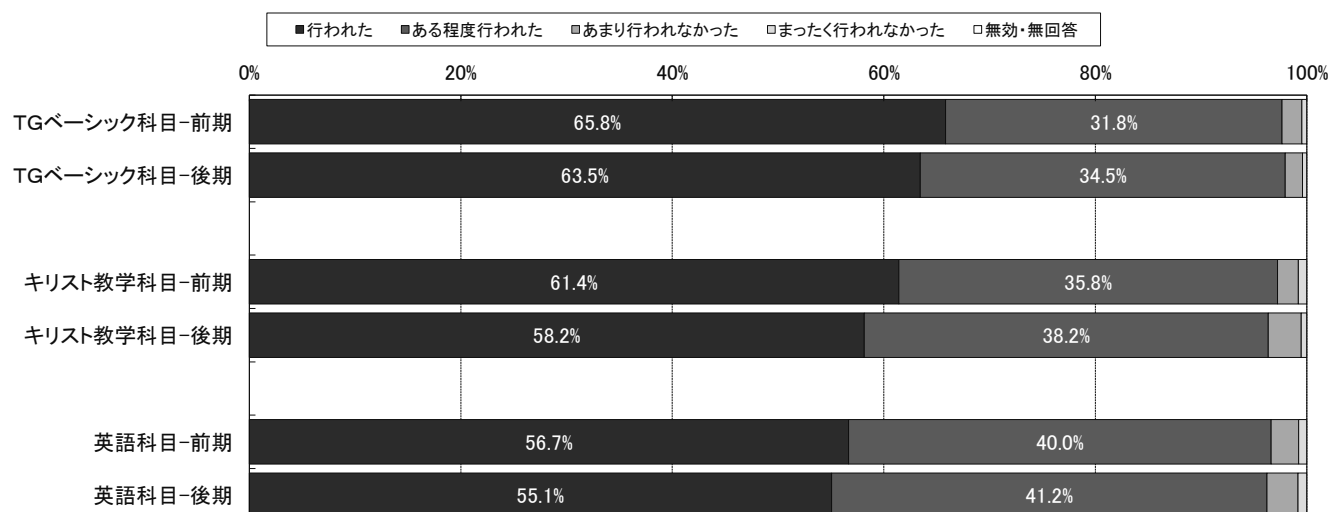
④受講者規模別

・肯定的な回答が多かった順でみると、200名以上-後期（98.0%）、200名以上-前期（97.4%）、20～49名-前期（96.8%）、100～199名-後期（96.8%）、19名以下-前期（96.7%）であった。
 ・否定的な回答が多かった順でみると、50～99名-後期（5.3%）、19名以下-後期（4.5%）、20～49名-後期（3.7%）、50～99名-前期（3.6%）、100～199名-前期（3.6%）であった。

①全体

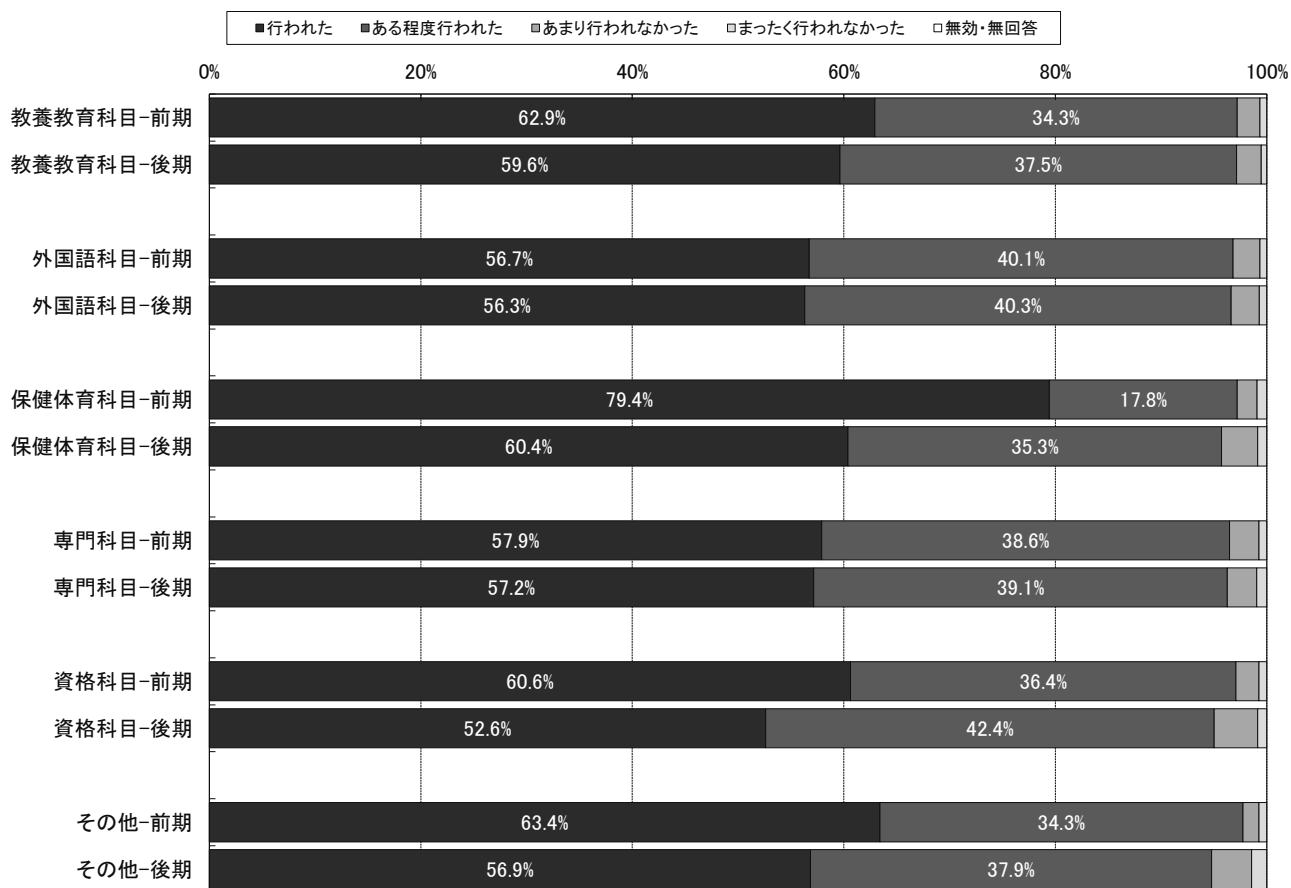


②特定科目別

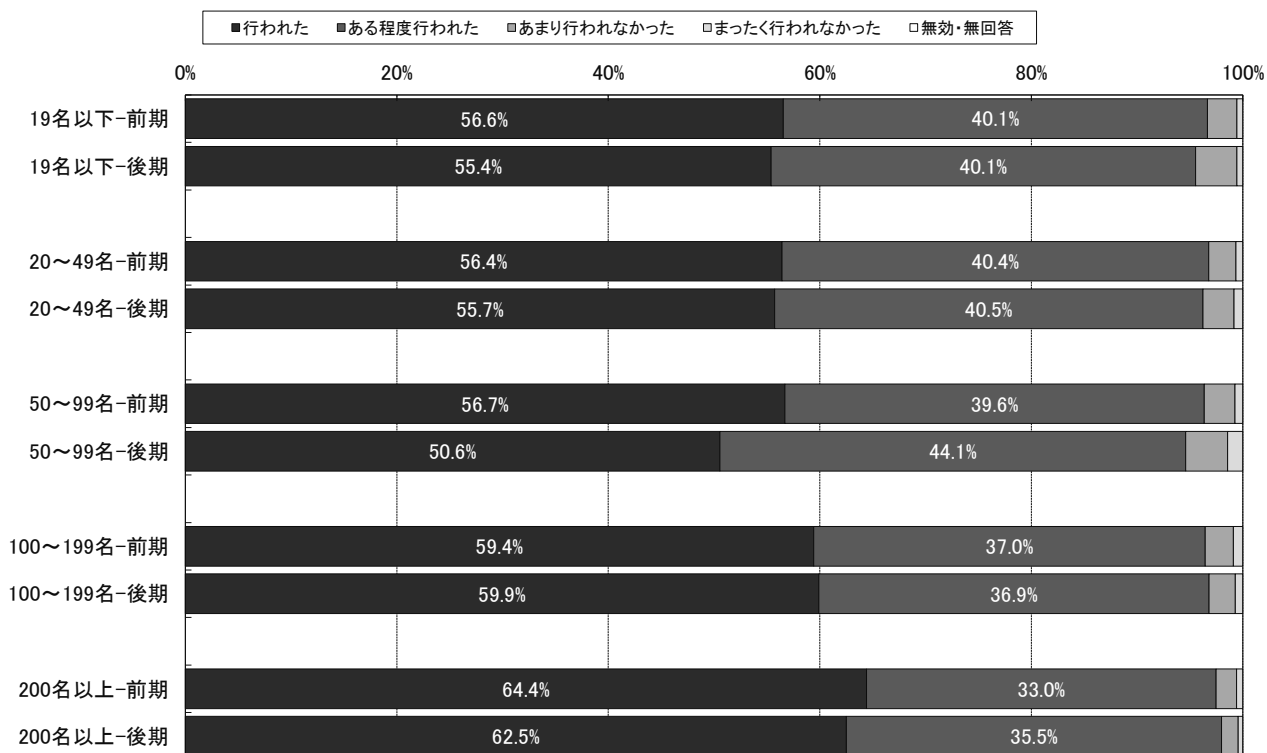


問7 この授業は、シラバスの授業計画どおりに行われましたか。

③科目分類別



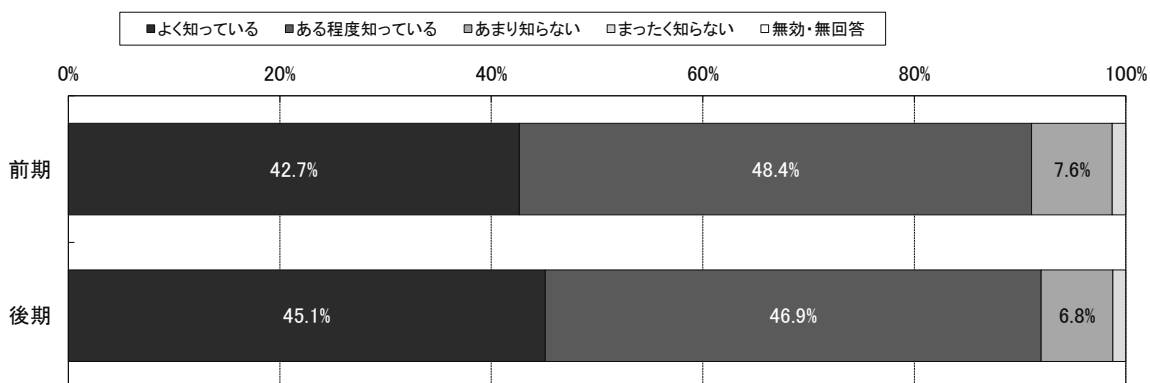
④受講者規模別



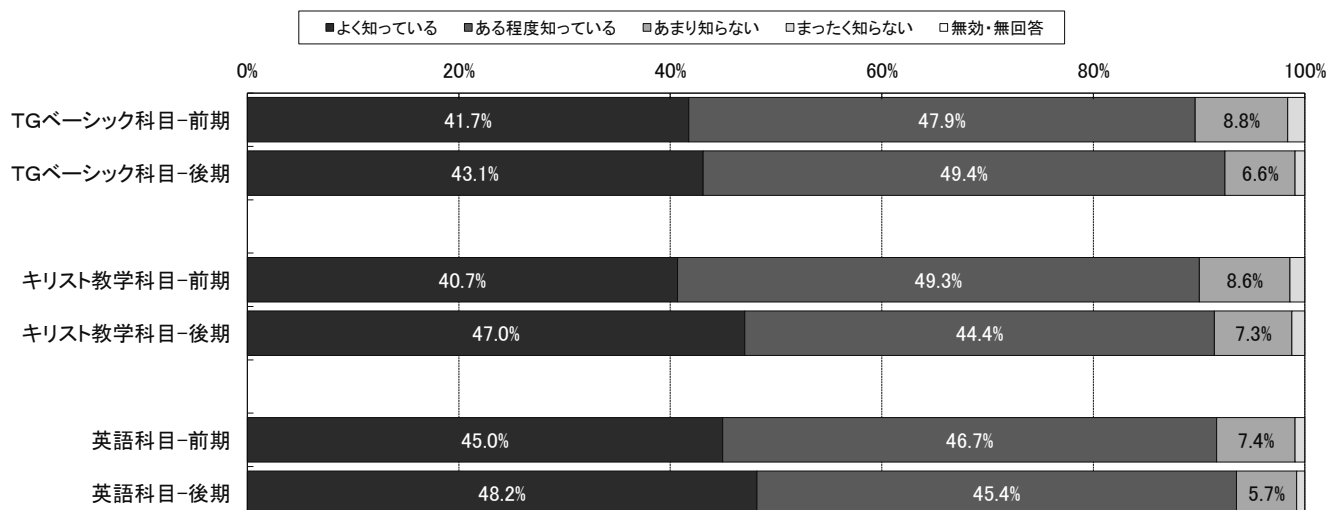
問8 あなたは、この授業の成績評価の方法・基準を知っていますか。

- ①全体
 ・肯定的な回答（「よく知っている」と「ある程度知っている」を合計した割合）が前期：91.1%、後期：92.0%であった。
 反対に否定的な回答（「まったく知らない」と「あまり知らない」を合計した割合）は前期：8.9%、後期：8.0%であった。
- ②特定科目別
 ・肯定的な回答が多かった順でみると、英語科目-後期（93.6%）、TGベーシック科目-後期（92.5%）、英語科目-前期（91.7%）であった。
 ・否定的な回答が多かった順でみると、TGベーシック科目-前期（10.4%）、キリスト教学科目-前期（10.0%）、キリスト教学科目-後期（8.5%）であった。
- ③科目分類別
 ・肯定的な回答が多かった順でみると、外国語科目-後期（92.8%）、専門科目-後期（92.6%）、資格科目-前期（92.3%）、その他-後期（92.3%）、その他-前期（92.0%）、専門科目-前期（91.8%）であった。
 ・否定的な回答が多かった順でみると、保健体育科目-後期（14.8%）、教養教育科目-前期（10.2%）、保健体育科目-前期（9.3%）、資格科目-後期（9.0%）、外国語科目-前期（8.9%）、教養教育科目-後期（8.8%）であった。
- ④受講者規模別
 ・肯定的な回答が多かった順でみると、200名以上-後期（94.4%）、200名以上-前期（92.6%）、20～49名-後期（91.7%）、100～199名-後期（91.4%）、19名以下-後期（91.2%）であった。
 ・否定的な回答が多かった順でみると、100～199名-前期（9.8%）、19名以下-前期（9.7%）、50～99名-前期（9.7%）、50～99名-後期（9.3%）、20～49名-前期（9.1%）であった。

①全体

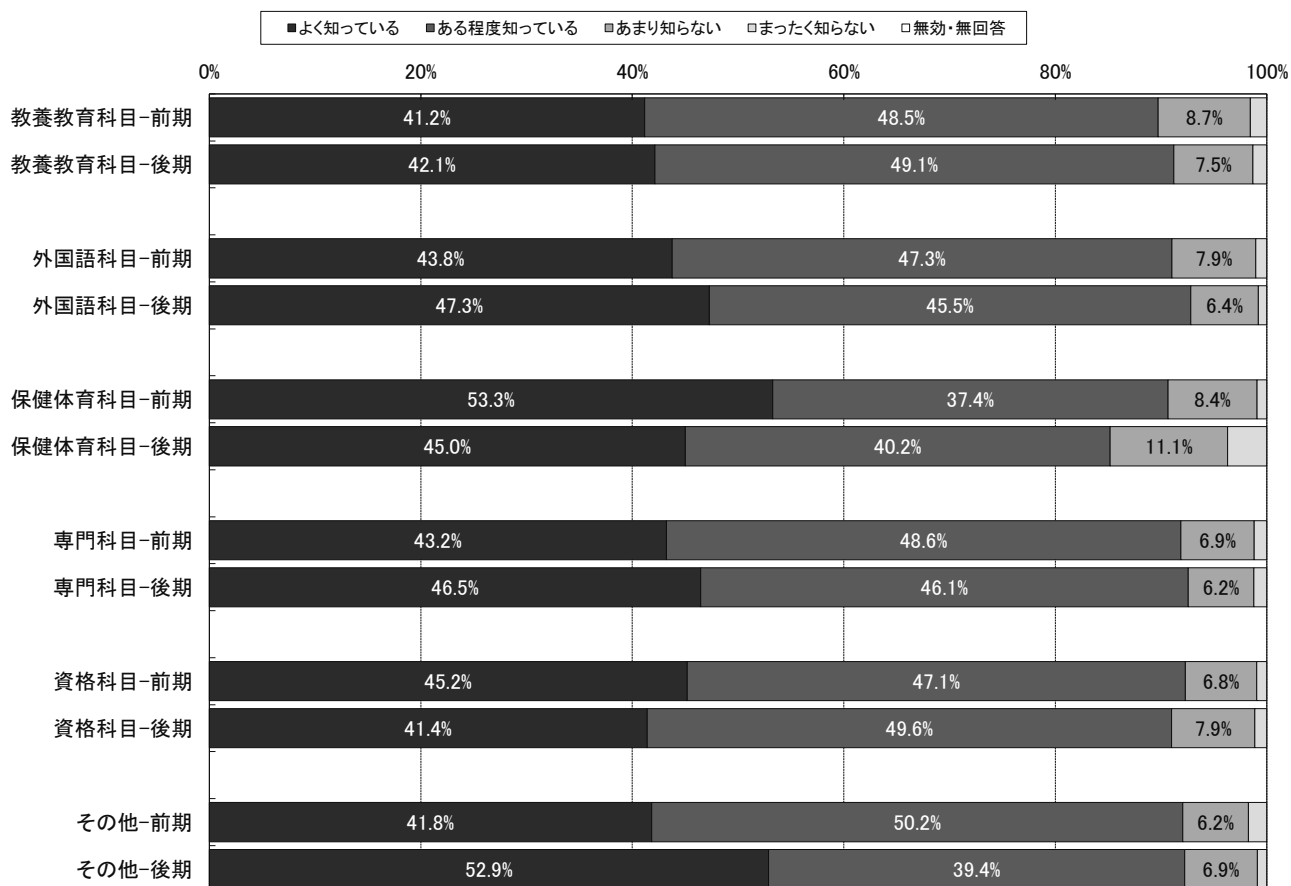


②特定科目別

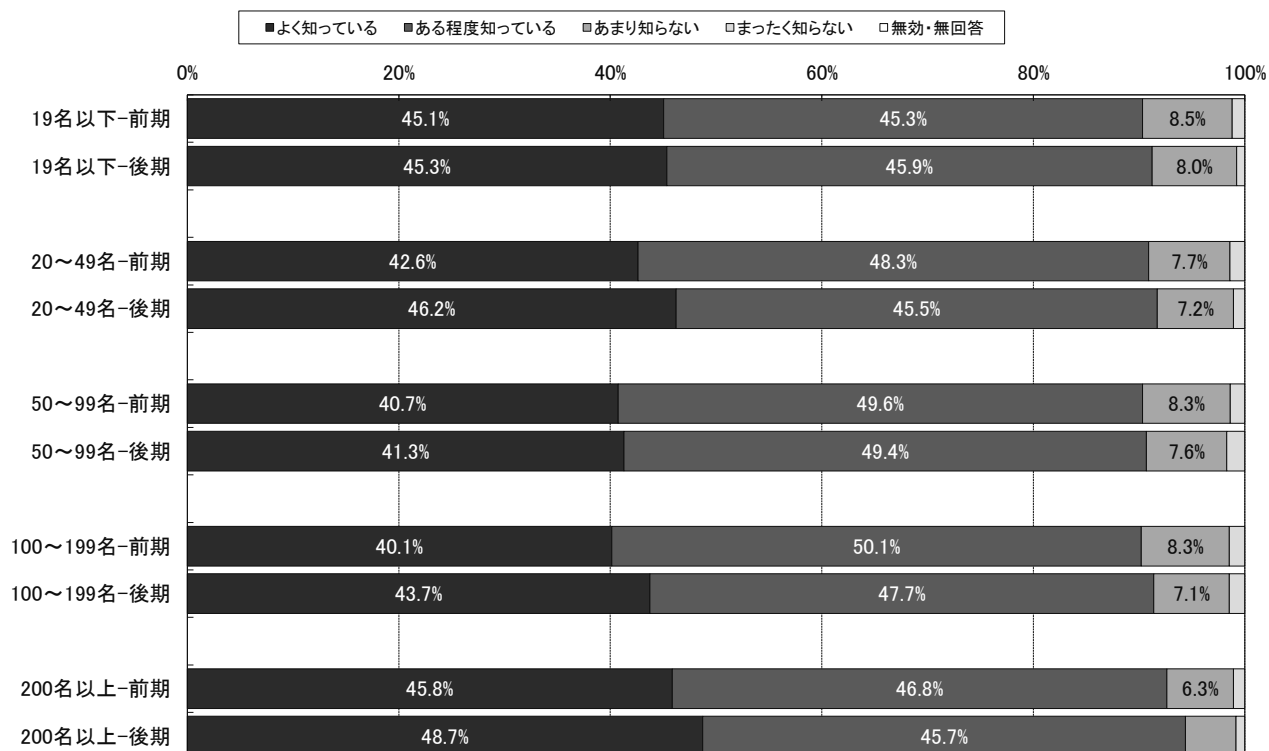


問8 あなたは、この授業の成績評価の方法・基準を知っていますか。

③科目分類別



④受講者規模別



問9-1 あなたは、この授業の内容を理解できましたか。

①全体

・肯定的な回答（「よく理解できた」と「ある程度理解できた」を合計した割合）が前期：91.3%、後期：91.6%であった。
 反対に否定的な回答（「まったく理解できなかった」と「あまり理解できなかった」を合計した割合）は前期：8.7%、後期：8.4%であった。

②特定科目別

・肯定的な回答が多かった順でみると、TGベーシック科目-後期（95.6%）、英語科目-後期（94.3%）、TGベーシック科目-前期（93.8%）であった。
 ・否定的な回答が多かった順でみると、キリスト教学科目-後期（11.3%）、キリスト教学科目-前期（11.1%）、英語科目-前期（7.5%）であった。

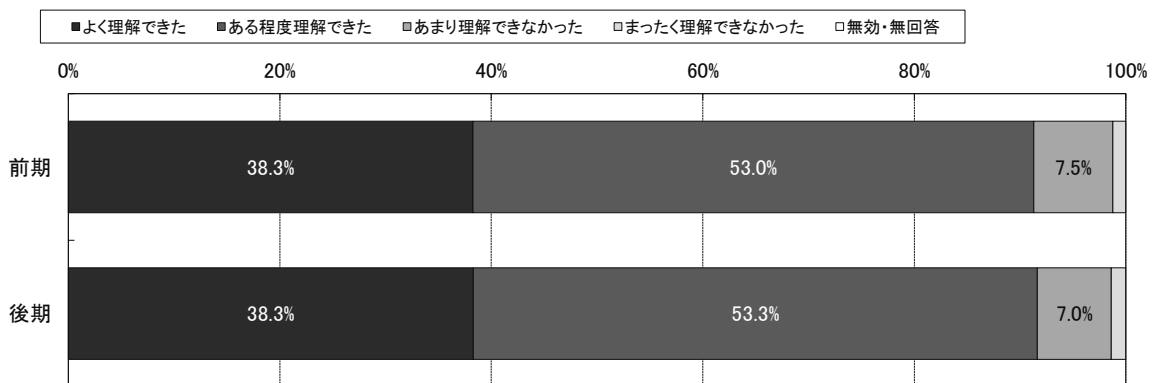
③科目分類別

・肯定的な回答が多かった順でみると、保健体育科目-前期（99.1%）、保健体育科目-後期（97.7%）、資格科目-前期（96.3%）、外国語科目-後期（94.2%）、資格科目-後期（92.6%）、外国語科目-前期（92.1%）であった。
 ・否定的な回答が多かった順でみると、専門科目-前期（9.7%）、専門科目-後期（9.6%）、その他-後期（8.4%）、教養教育科目-前期（8.3%）、教養教育科目-後期（8.1%）、その他-前期（8.1%）であった。

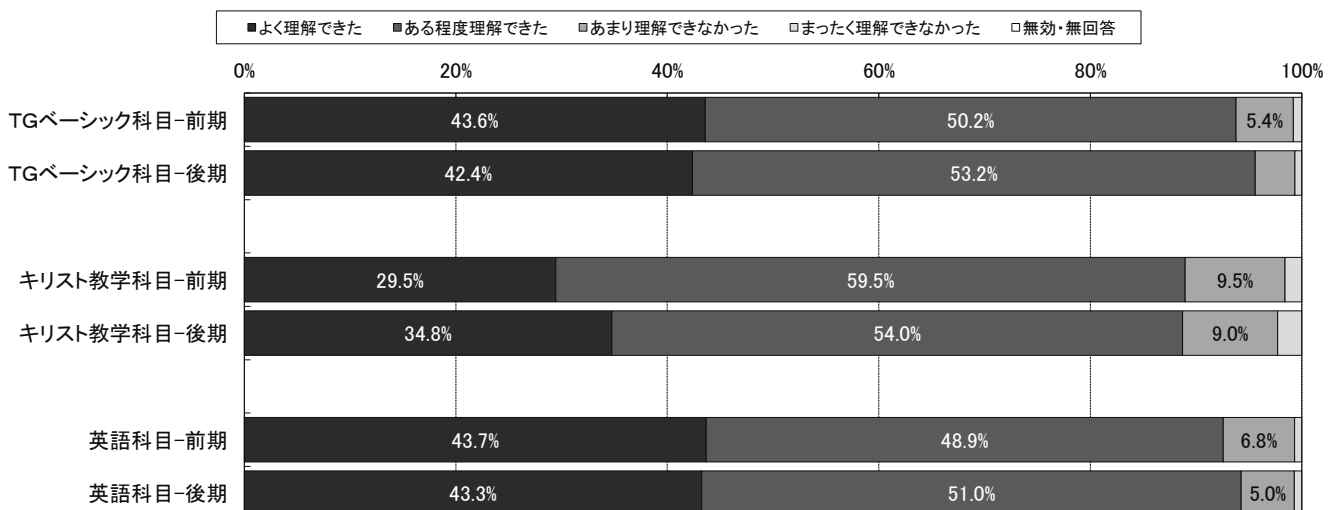
④受講者規模別

・肯定的な回答が多かった順でみると、19名以下-後期（96.1%）、19名以下-前期（95.1%）、20～49名-後期（93.7%）、200名以上-後期（92.9%）、20～49名-前期（92.2%）であった。
 ・否定的な回答が多かった順でみると、50～99名-後期（12.3%）、100～199名-前期（10.4%）、100～199名-後期（9.6%）、50～99名-前期（8.8%）、200名以上-前期（8.0%）であった。

①全体

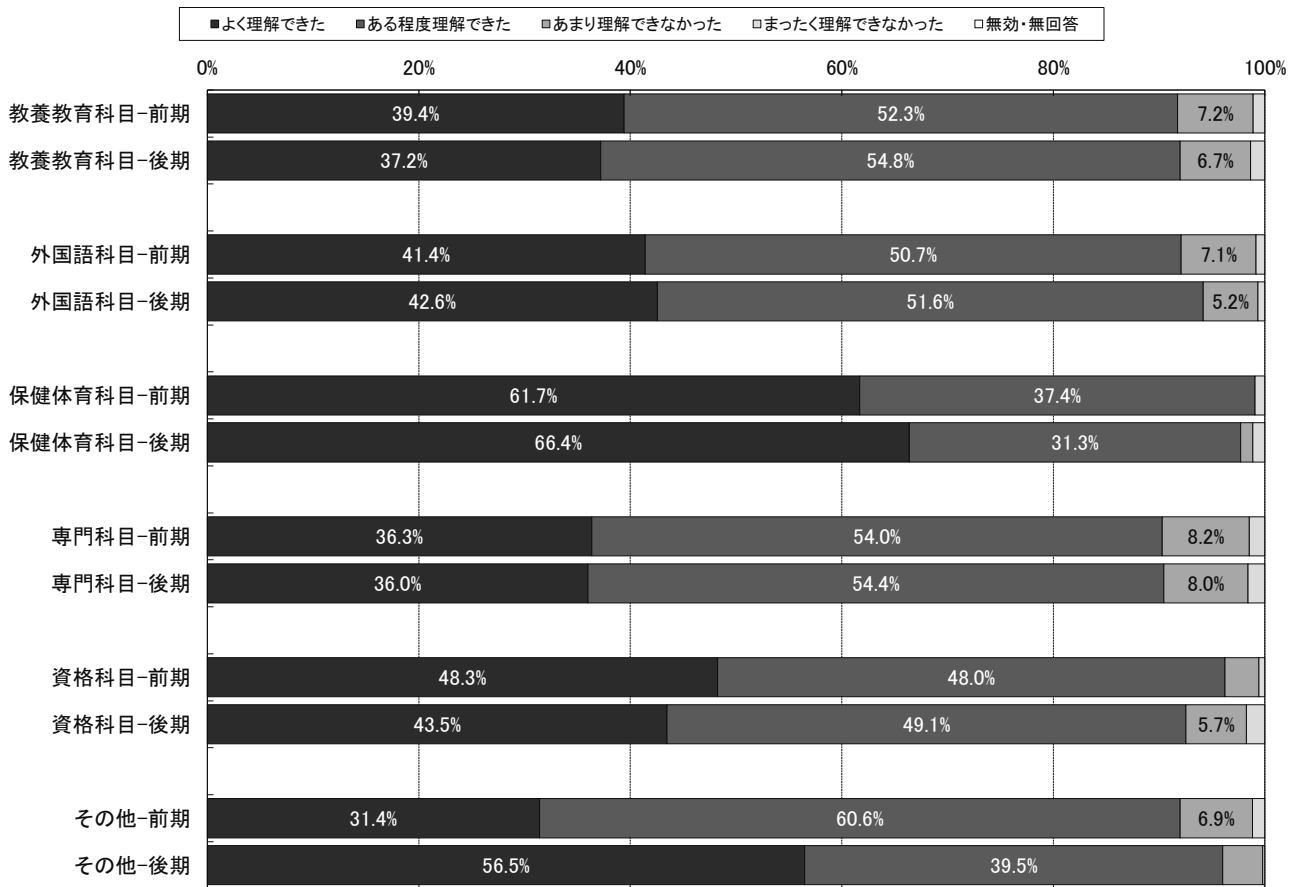


②特定科目別

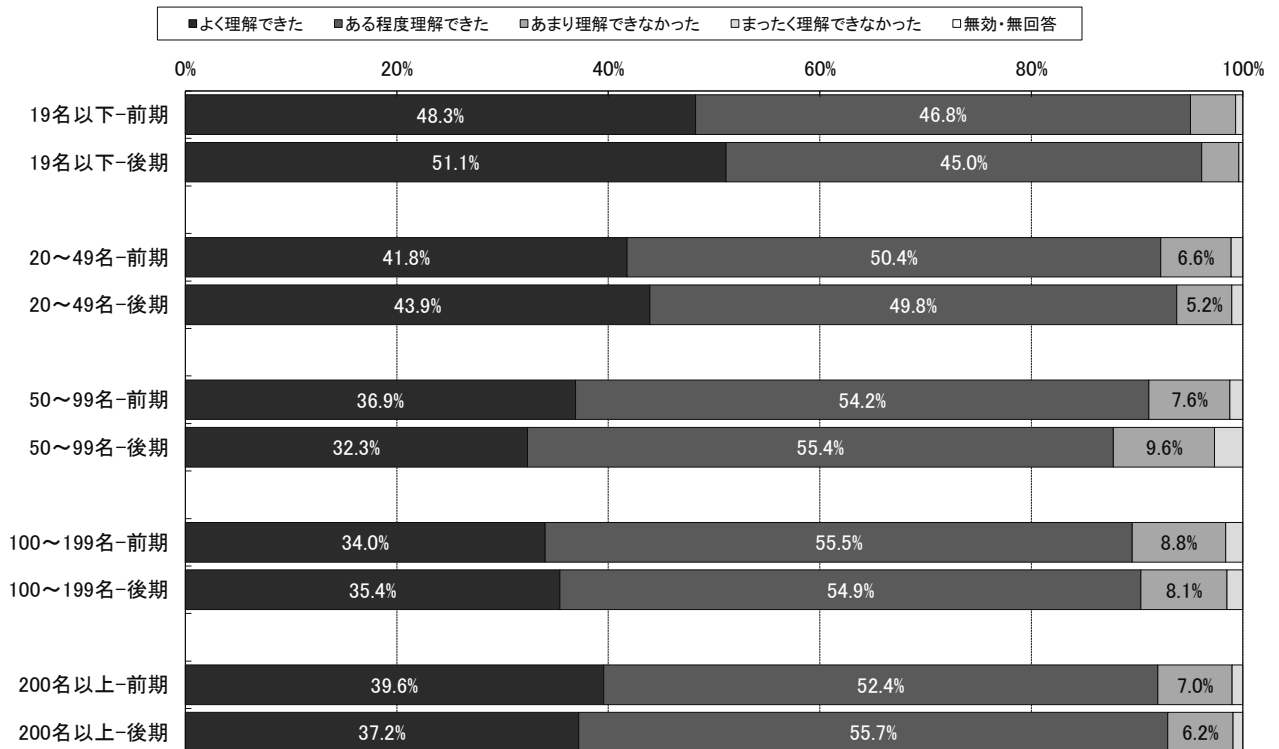


問9-1 あなたは、この授業の内容を理解できましたか。

③科目分類別



④受講者規模別



問10-1 あなたは、この授業の内容に興味がもてましたか。

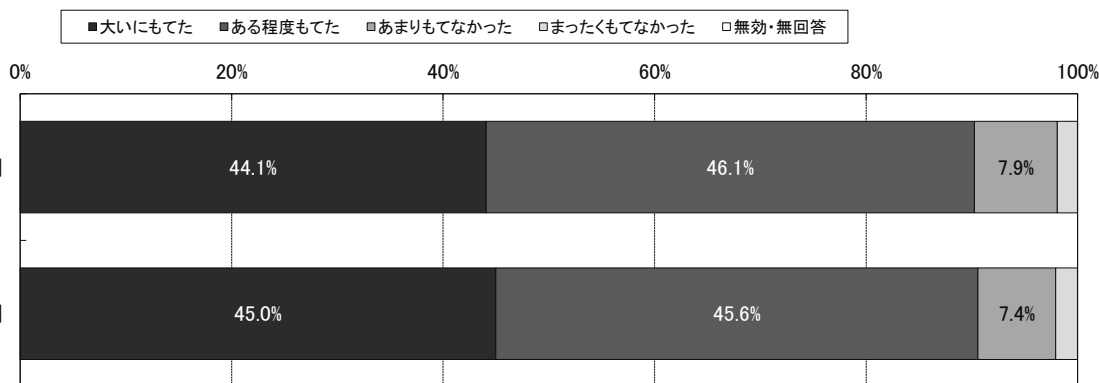
①全体
 ・肯定的な回答（「大いにもてた」と「ある程度もてた」を合計した割合）が前期：90.2%、後期：90.6%であった。
 反対に否定的な回答（「まったくもてなかった」と「あまりもてなかった」を合計した割合）は前期：9.8%、後期：9.5%であった。

②特定科目別
 ・肯定的な回答が多かった順でみると、TGベーシック科目-後期（93.9%）、TGベーシック科目-前期（90.7%）、英語科目-後期（90.2%）であった。
 ・否定的な回答が多かった順でみると、キリスト教学科目-前期（17.5%）、キリスト教学科目-後期（16.9%）、英語科目-前期（11.3%）であった。

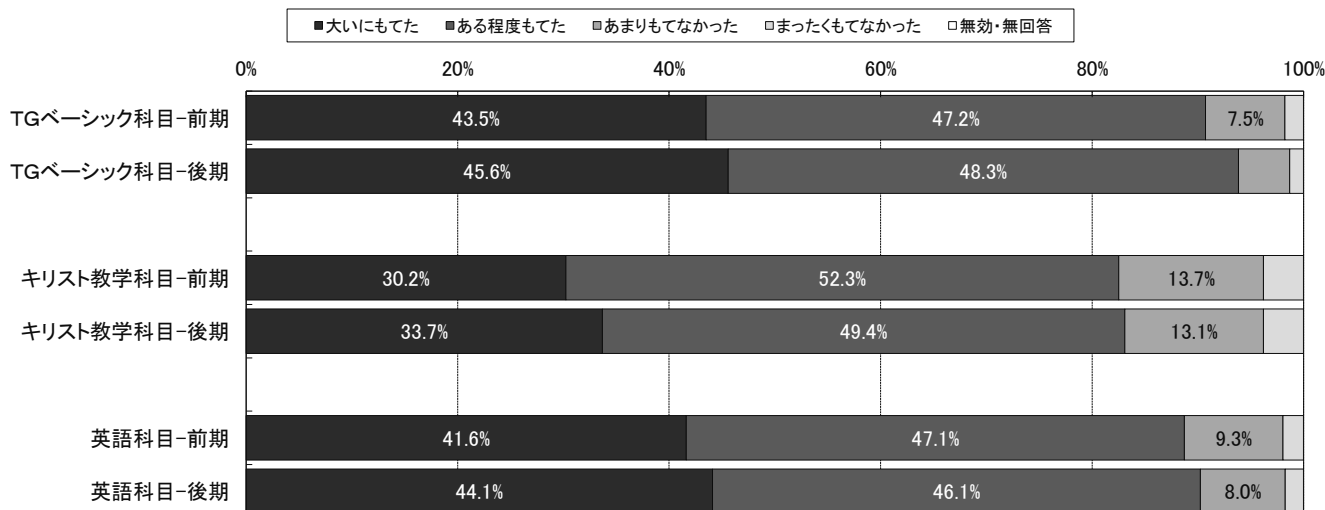
③科目分類別
 ・肯定的な回答が多かった順でみると、保健体育科目-後期（98.0%）、保健体育科目-前期（96.3%）、資格科目-前期（95.4%）、外国語科目-後期（91.0%）、資格科目-後期（91.0%）、専門科目-前期（90.5%）であった。
 ・否定的な回答が多かった順でみると、その他-前期（14.0%）、教養教育科目-前期（10.5%）、教養教育科目-後期（9.9%）、外国語科目-前期（9.7%）、専門科目-後期（9.7%）、専門科目-前期（9.6%）であった。

④受講者規模別
 ・肯定的な回答が多かった順でみると、19名以下-後期（96.3%）、19名以下-前期（94.0%）、200名以上-後期（91.9%）、20～49名-後期（91.8%）、200名以上-前期（91.2%）であった。
 ・否定的な回答が多かった順でみると、100～199名-前期（12.0%）、50～99名-後期（11.9%）、100～199名-後期（11.2%）、50～99名-前期（9.4%）、20～49名-前期（9.1%）であった。

①全体

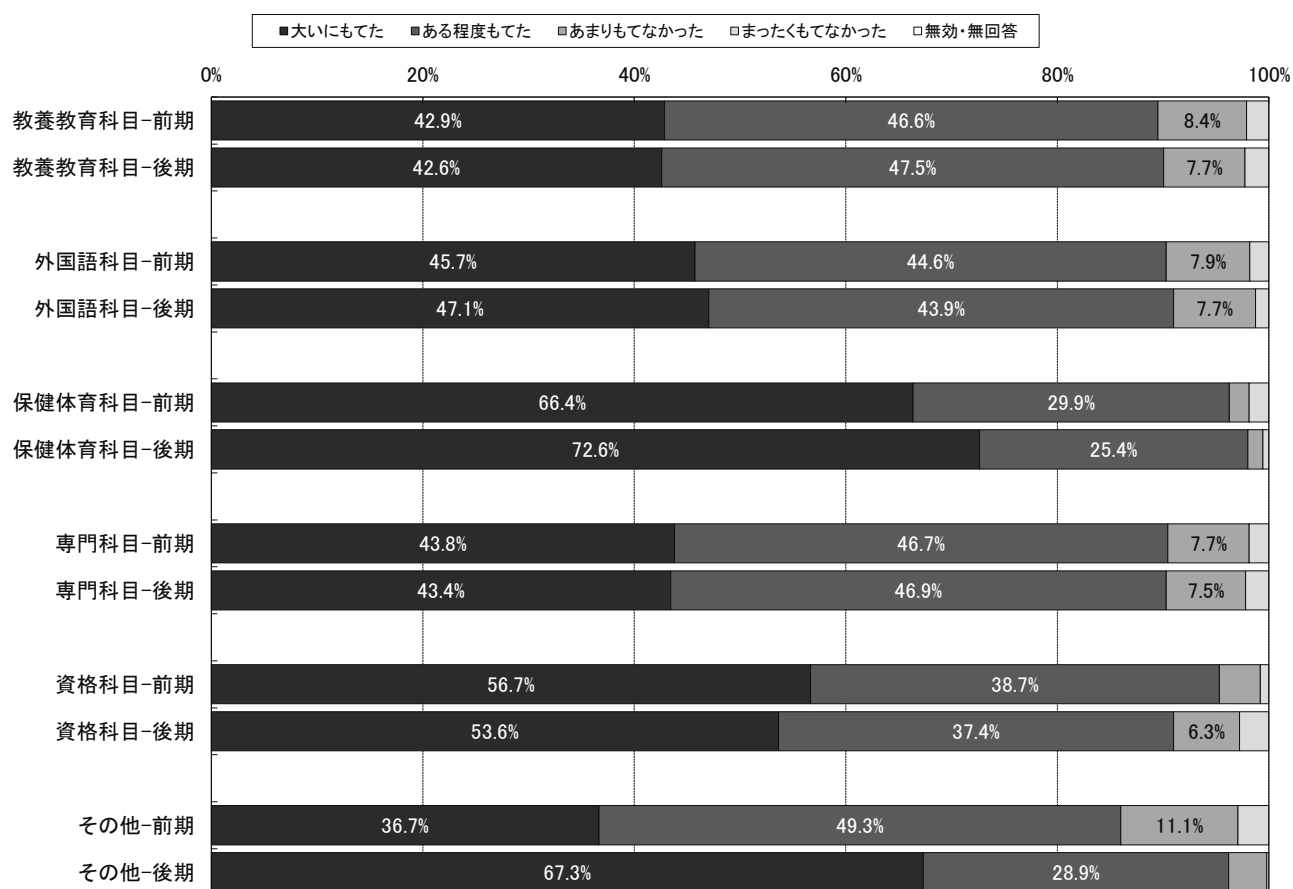


②特定科目別

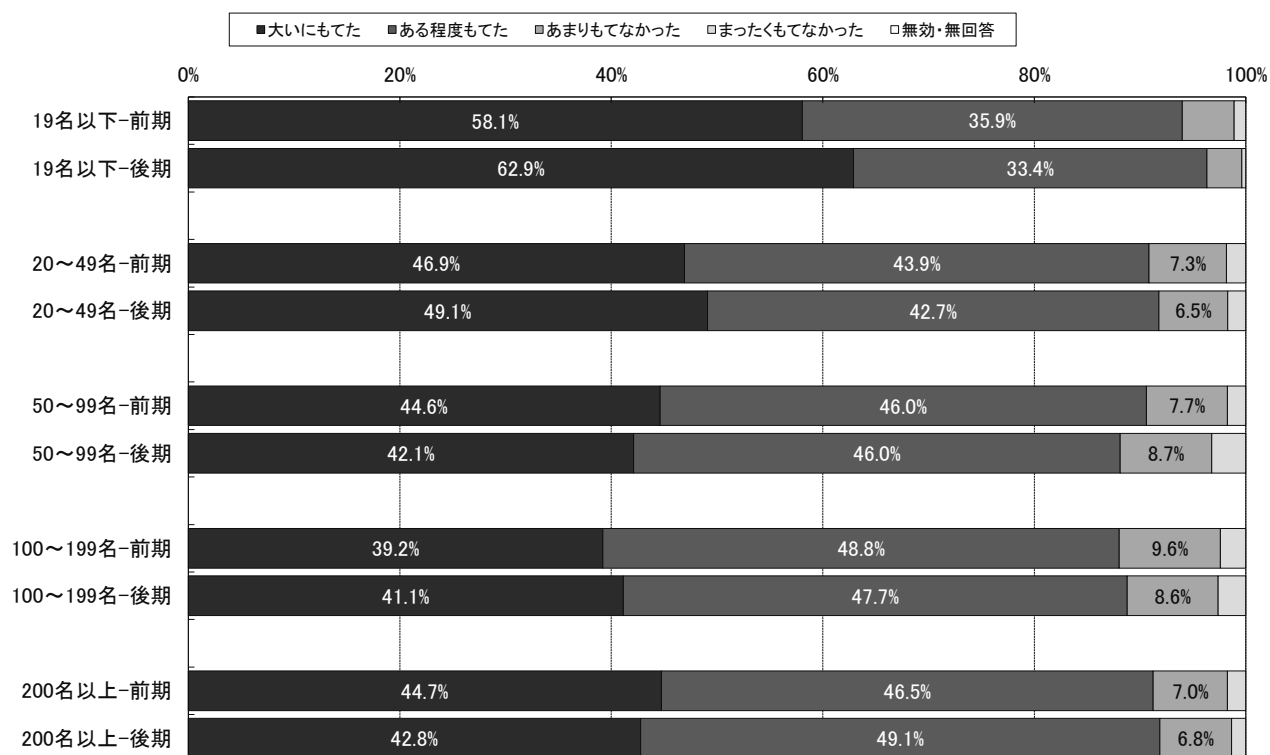


問10-1 あなたは、この授業の内容に興味がもてましたか。

③科目分類別



④受講者規模別



問11-1 あなたは、この授業によって得られた成果がありましたか。

①全体

・肯定的な回答（「大いにあった」と「ある程度あった」を合計した割合）が前期：93.2%、後期：93.2%であった。
 反対に否定的な回答（「まったくなかった」と「あまりなかった」を合計した割合）は前期：6.8%、後期：6.8%であった。

②特定科目別

・肯定的な回答が多かった順でみると、TGベーシック科目-後期（95.5%）、TGベーシック科目-前期（94.2%）、英語科目-後期（93.1%）であった。
 ・否定的な回答が多かった順でみると、キリスト教学科目-前期（13.9%）、キリスト教学科目-後期（12.5%）、英語科目-前期（7.5%）であった。

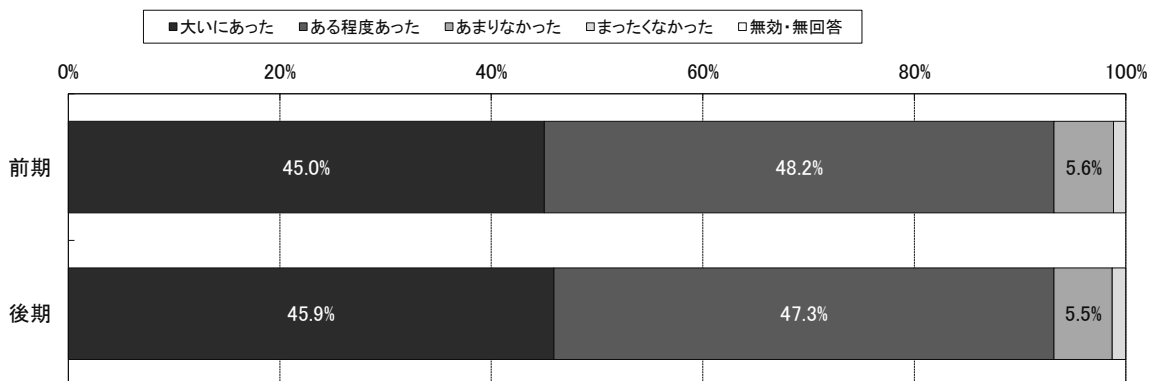
③科目分類別

・肯定的な回答が多かった順でみると、保健体育科目-後期（97.4%）、資格科目-前期（96.5%）、保健体育科目-前期（96.3%）、外国語科目-後期（93.8%）、外国語科目-前期（93.5%）、専門科目-前期（93.3%）であった。
 ・否定的な回答が多かった順でみると、その他-前期（8.3%）、教養教育科目-後期（7.6%）、教養教育科目-前期（7.4%）、資格科目-後期（6.8%）、その他-後期（6.8%）、専門科目-後期（6.7%）であった。

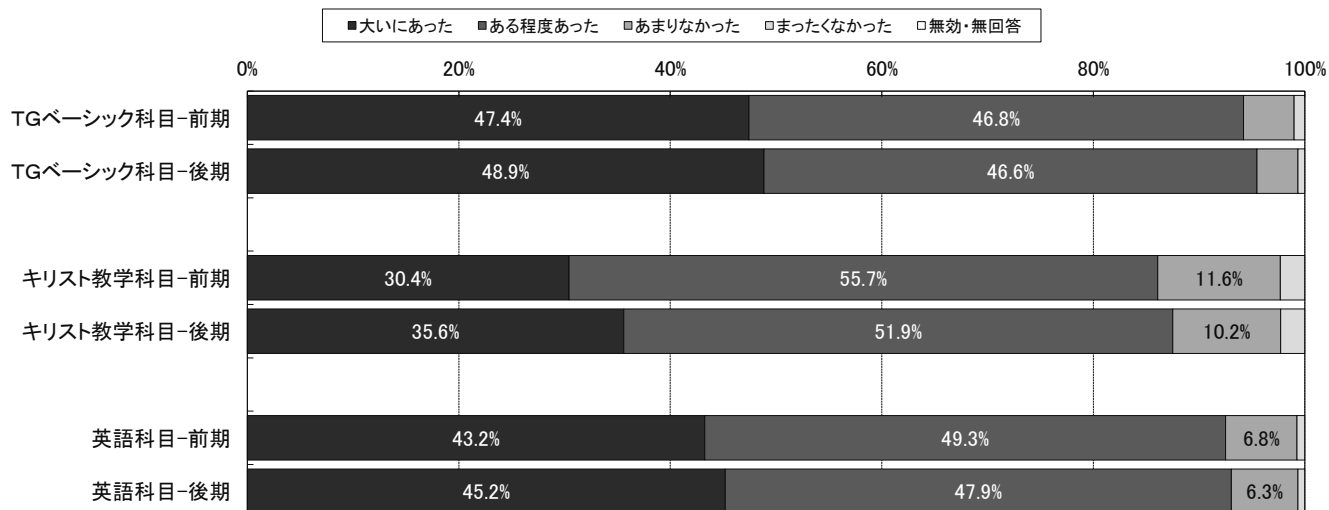
④受講者規模別

・肯定的な回答が多かった順でみると、19名以下-後期（97.4%）、19名以下-前期（96.5%）、200名以上-後期（94.6%）、20～49名-後期（94.0%）、20～49名-前期（93.9%）であった。
 ・否定的な回答が多かった順でみると、50～99名-後期（9.0%）、100～199名-前期（8.8%）、100～199名-後期（8.0%）、20～49名-前期（6.2%）、50～99名-前期（6.2%）であった。

①全体

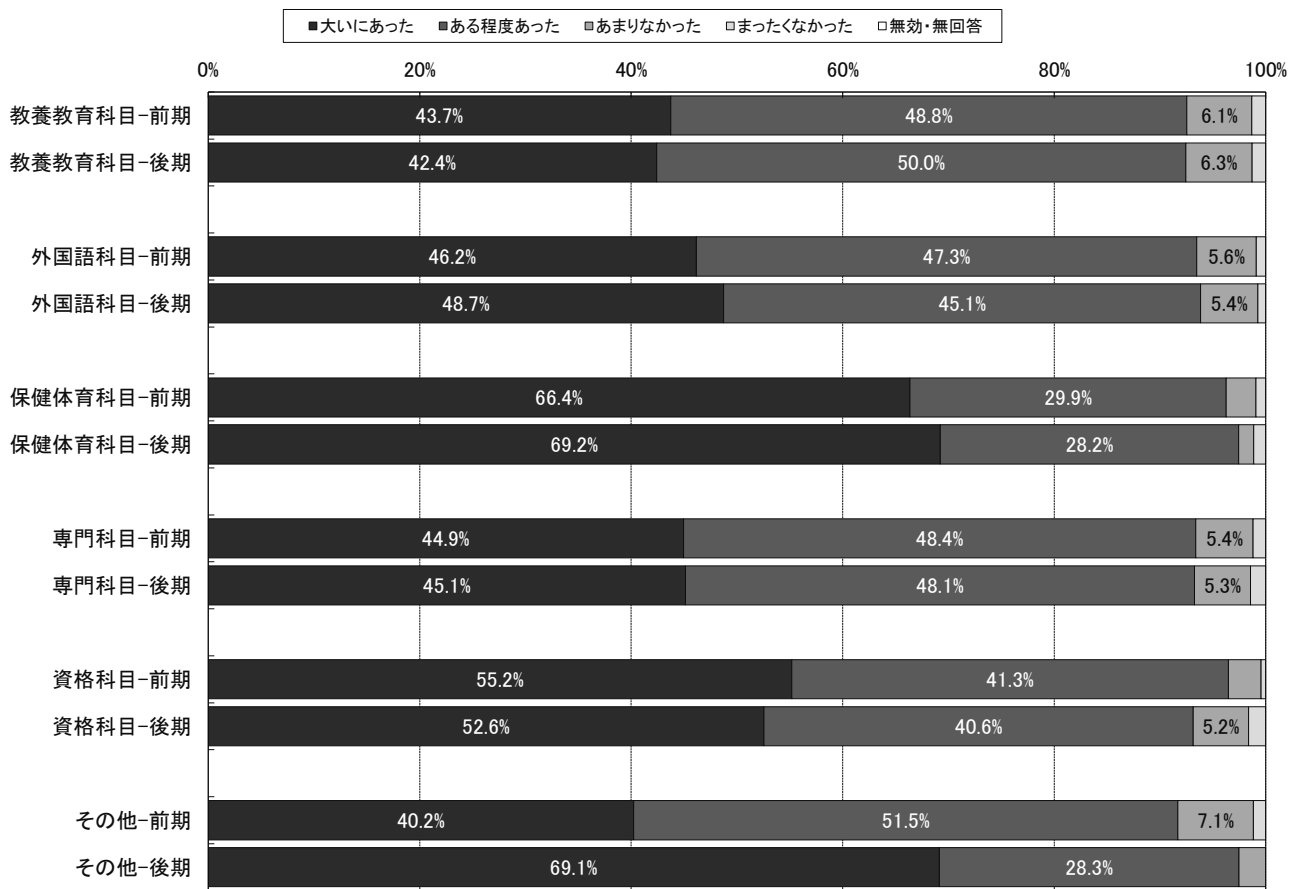


②特定科目別

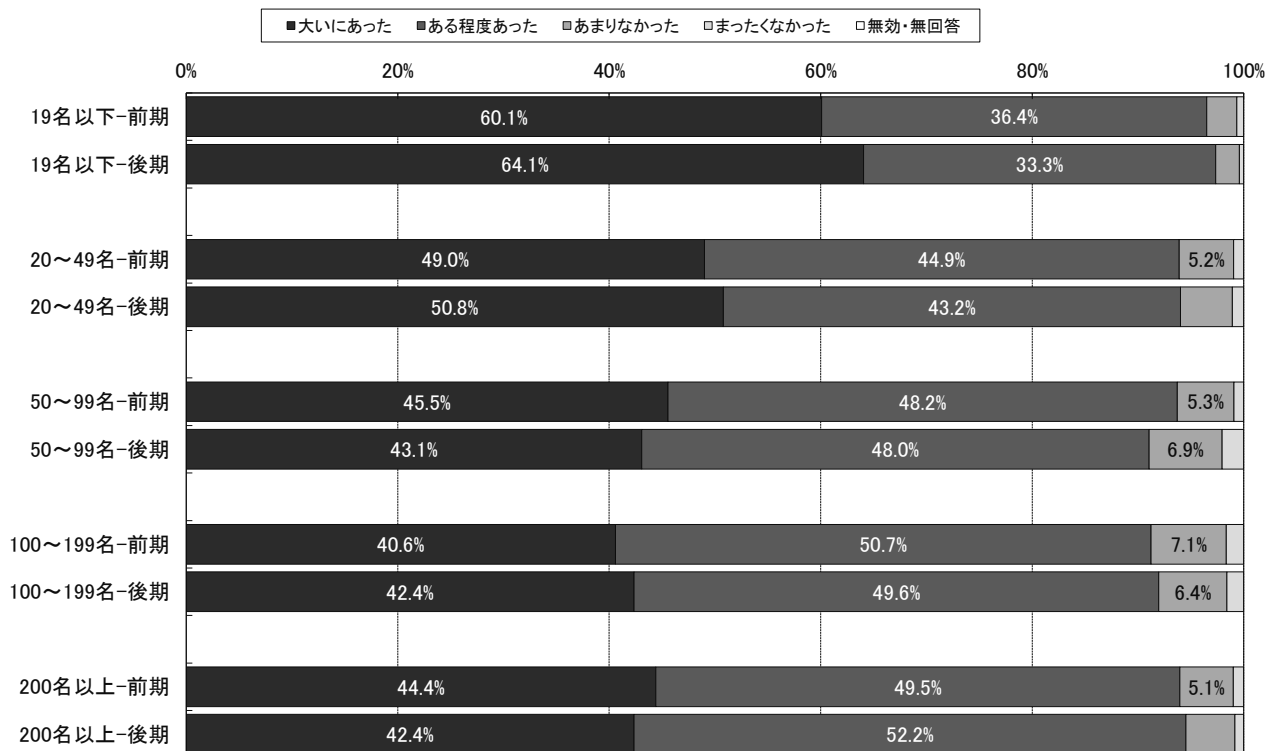


問11-1 あなたは、この授業によって得られた成果がありましたか。

③科目分類別



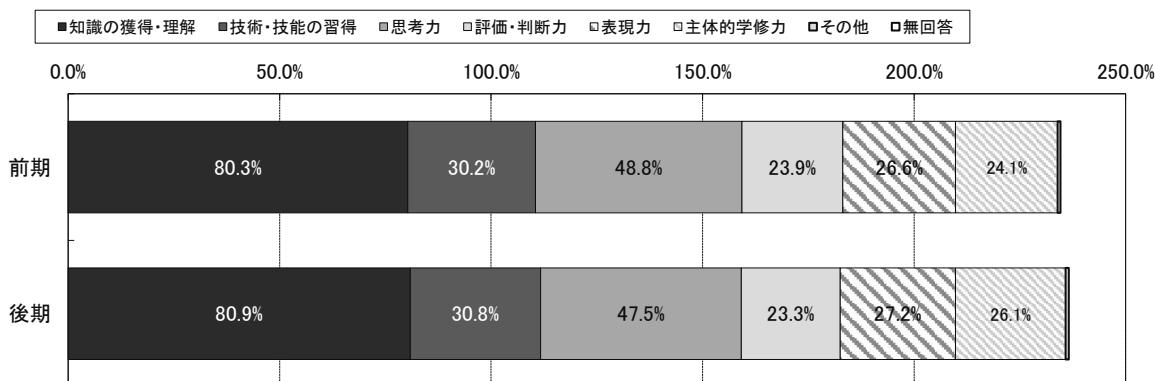
④受講者規模別



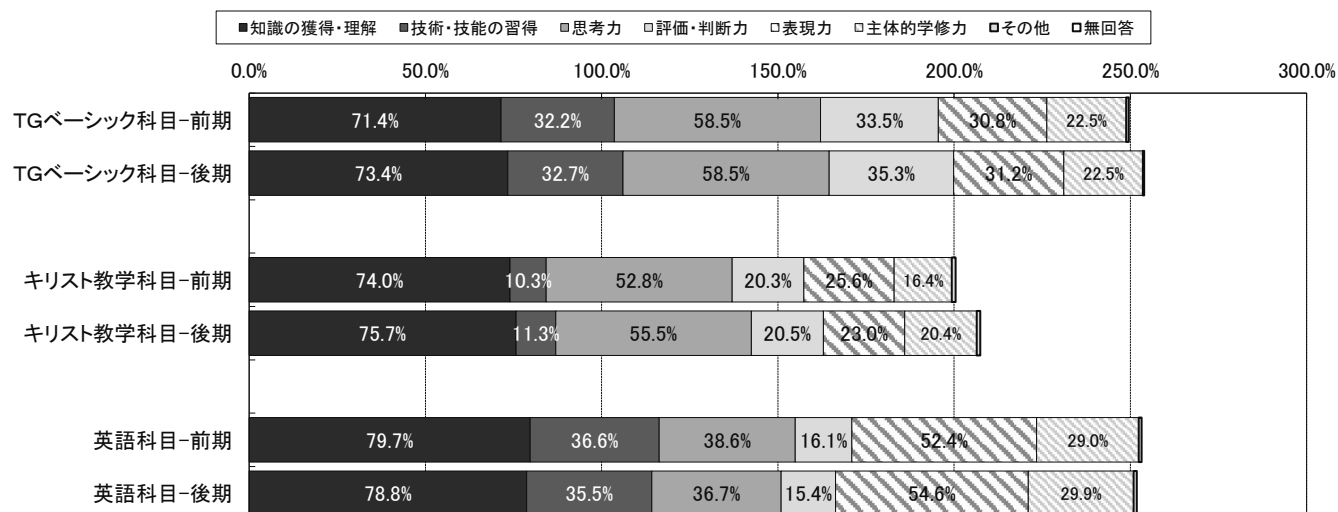
問11-2 その成果は次のうちどれにあたりますか。(複数回答可)

- ①全体
 ・回答が多かった順でみると、「知識の獲得・理解」(前期:80.3%、後期:80.9%)、「思考力」(前期:48.8%、後期:47.5%)、「技術・技能の習得」(前期:30.2%、後期:30.8%)、「表現力」(前期:26.6%、後期:27.2%)、「主体的学修力」(前期:24.1%、後期:26.1%)、「評価・判断力」(前期:23.9%、後期:23.3%)、「その他」(前期:0.7%、後期:0.8%)であった。
- ②特定科目別
 ・【 TGベーシック科目 】で最も回答が多かったのは、「知識の獲得・理解」(前期:71.4%、後期:73.4%)であった。
 ・【 キリスト教学科目 】で最も回答が多かったのは、「知識の獲得・理解」(前期:74.0%、後期:75.7%)であった。
 ・【 英語科目 】で最も回答が多かったのは、「知識の獲得・理解」(前期:79.7%、後期:78.8%)であった。
- ③科目分類別
 ・【 教養教育科目 】で最も回答が多かったのは、「知識の獲得・理解」(前期:76.5%、後期:78.3%)であった。
 ・【 外国語科目 】で最も回答が多かったのは、「知識の獲得・理解」(前期:82.5%、後期:82.3%)であった。
 ・【 保健体育科目 】で最も回答が多かったのは、前期は、「知識の獲得・理解」(90.7%)、後期は「技術・技能の習得」(74.6%)であった。
 ・【 専門科目 】で最も回答が多かったのは、「知識の獲得・理解」(前期:82.7%、後期:83.9%)であった。
 ・【 資格科目 】で最も回答が多かったのは、「知識の獲得・理解」(前期:84.9%、後期:80.2%)であった。
 ・【 その他 】で最も回答が多かったのは、「思考力」(前期:70.2%、後期:72.9%)であった。
- ④受講者規模別
 ・【 19名以下 】で最も回答が多かったのは、「知識の獲得・理解」(前期:74.2%、後期:73.2%)であった。
 ・【 20～49名 】で最も回答が多かったのは、「知識の獲得・理解」(前期:79.2%、後期:76.2%)であった。
 ・【 50～99名 】で最も回答が多かったのは、「知識の獲得・理解」(前期:82.2%、後期:82.0%)であった。
 ・【 100～199名 】で最も回答が多かったのは、「知識の獲得・理解」(前期:80.0%、後期:81.0%)であった。
 ・【 200名以上 】で最も回答が多かったのは、「知識の獲得・理解」(前期:81.3%、後期:86.9%)であった。

①全体

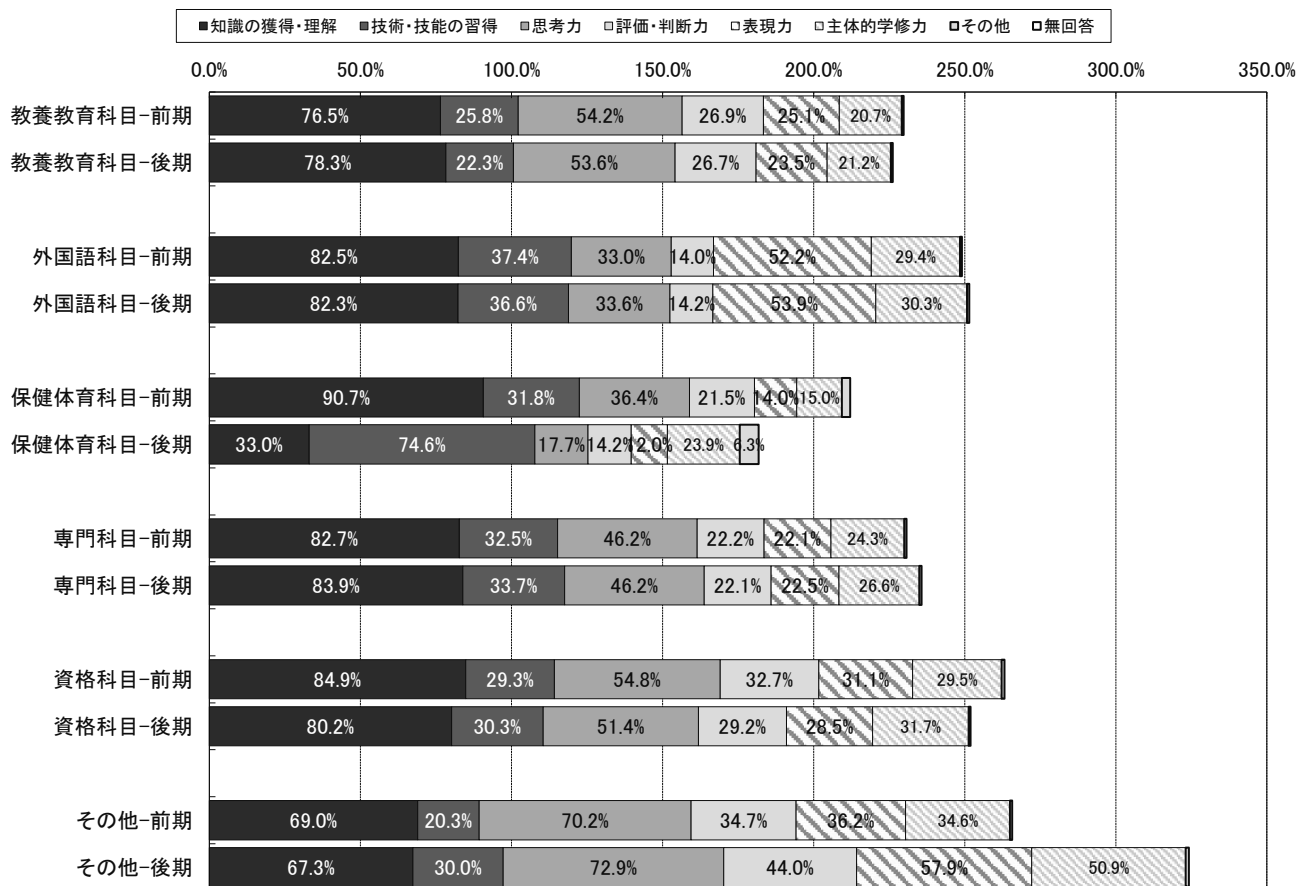


②特定科目別

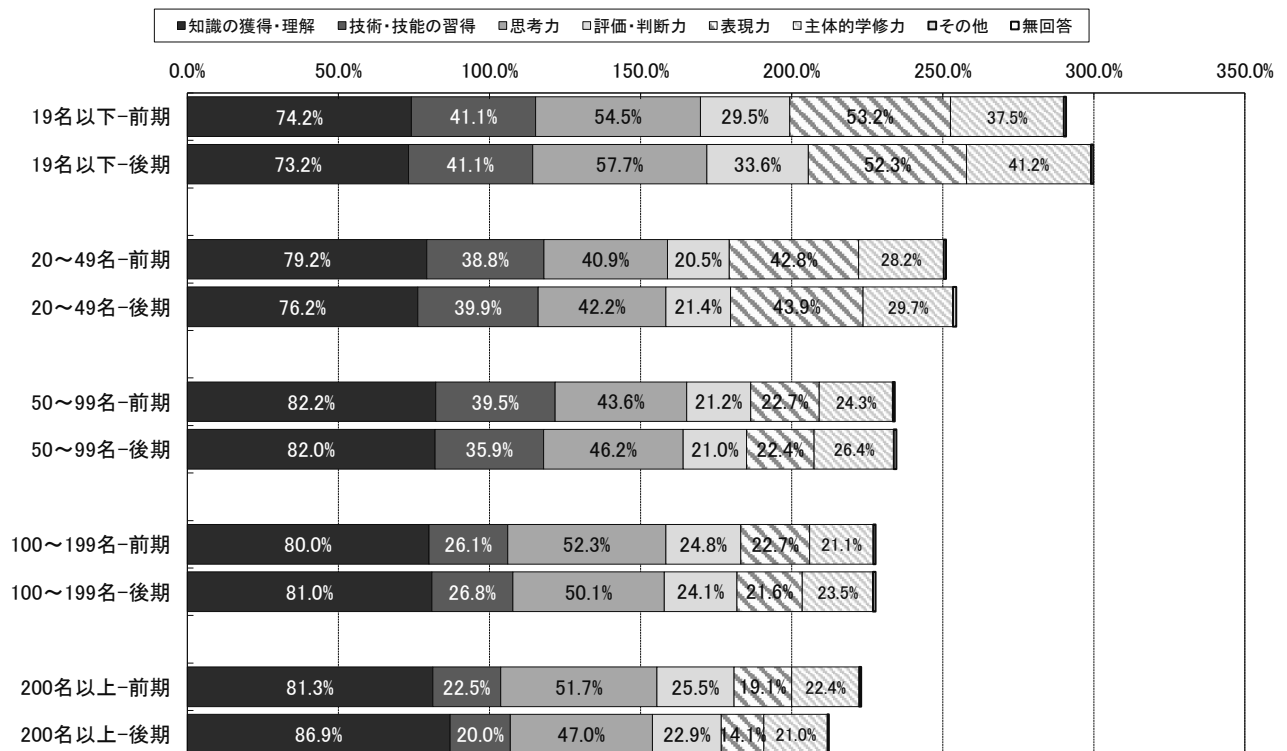


問11-2 その成果は次のうちどれにあたりますか。(複数回答可)

③科目分類別



④受講者規模別



問12-1 あなたは、この授業で学んだことがこれからの人生において何らかの形で役立つと思いますか。

①全体

・肯定的な回答（「役立つ」と「どちらかといえば役立つ」を合計した割合）が前期：93.1%、後期：93.3%であった。
 反対に否定的な回答（「役立つ」と「どちらかといえば役立つ」を合計した割合）は前期：6.9%、後期：6.6%であった。

②特定科目別

・肯定的な回答が多かった順でみると、TGベーシック科目-後期（96.5%）、TGベーシック科目-前期（95.7%）、英語科目-後期（95.7%）であった。
 ・否定的な回答が多かった順でみると、キリスト教学科目-前期（20.2%）、キリスト教学科目-後期（17.2%）、英語科目-前期（5.0%）であった。

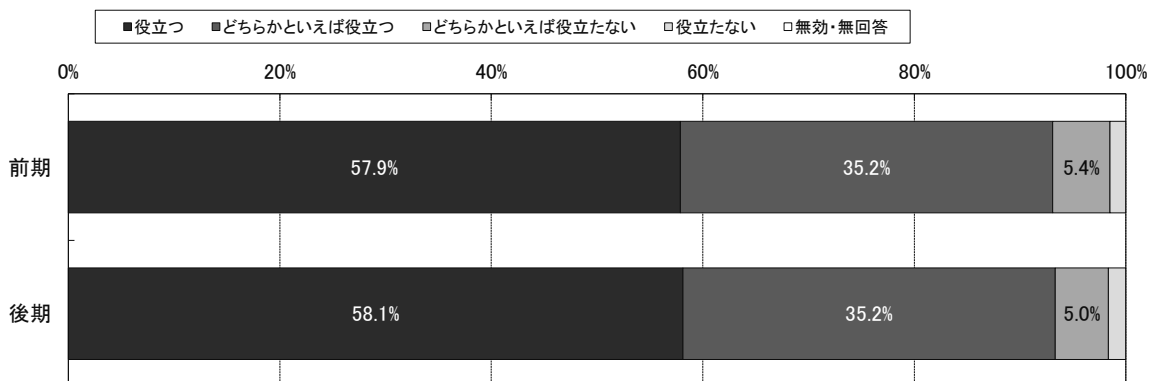
③科目分類別

・肯定的な回答が多かった順でみると、保健体育科目-前期（99.1%）、資格科目-前期（95.8%）、外国語科目-後期（95.6%）、その他-前期（94.8%）、外国語科目-前期（94.6%）、専門科目-後期（93.6%）であった。
 ・否定的な回答が多かった順でみると、教養教育科目-後期（8.3%）、教養教育科目-前期（8.0%）、専門科目-前期（6.9%）、その他-後期（6.8%）、保健体育科目-後期（6.5%）、専門科目-後期（6.4%）であった。

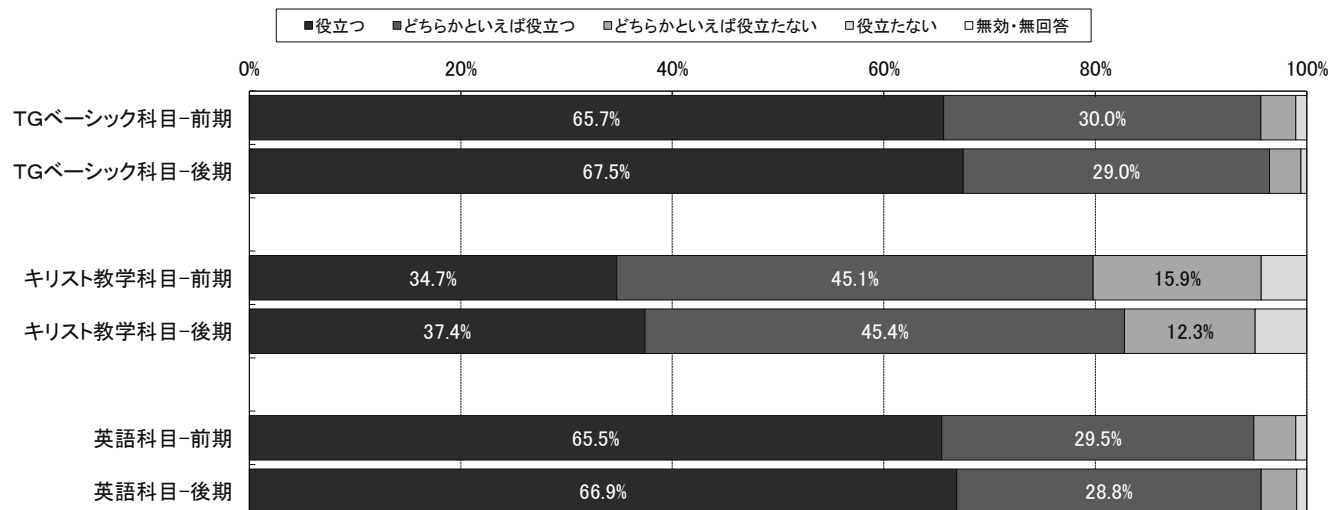
④受講者規模別

・肯定的な回答が多かった順でみると、19名以下-後期（96.9%）、19名以下-前期（95.5%）、20～49名-後期（94.9%）、200名以上-前期（94.6%）、200名以上-後期（94.3%）であった。
 ・否定的な回答が多かった順でみると、100～199名-前期（9.5%）、50～99名-後期（8.6%）、100～199名-後期（8.2%）、50～99名-前期（6.8%）、20～49名-前期（5.8%）であった。

①全体

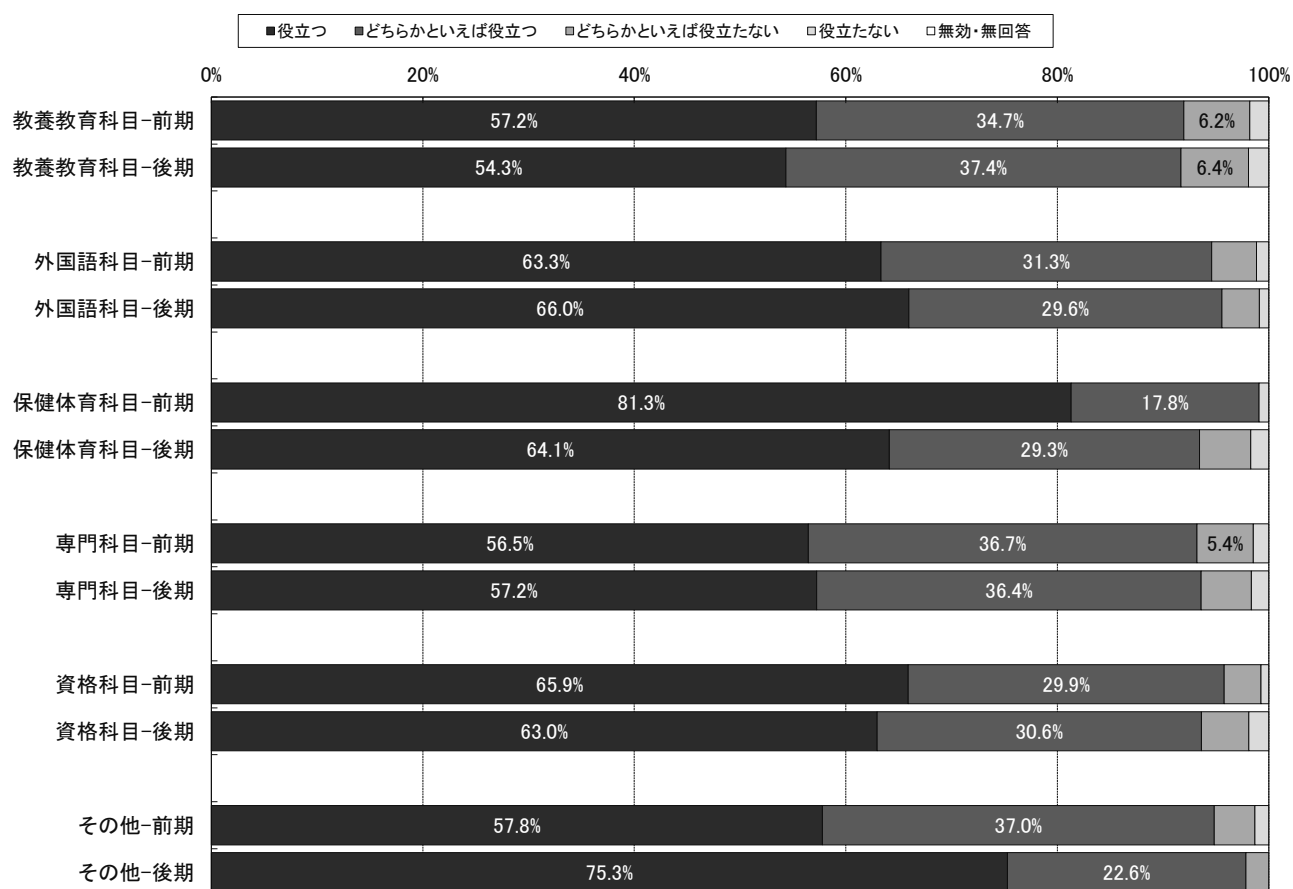


②特定科目別

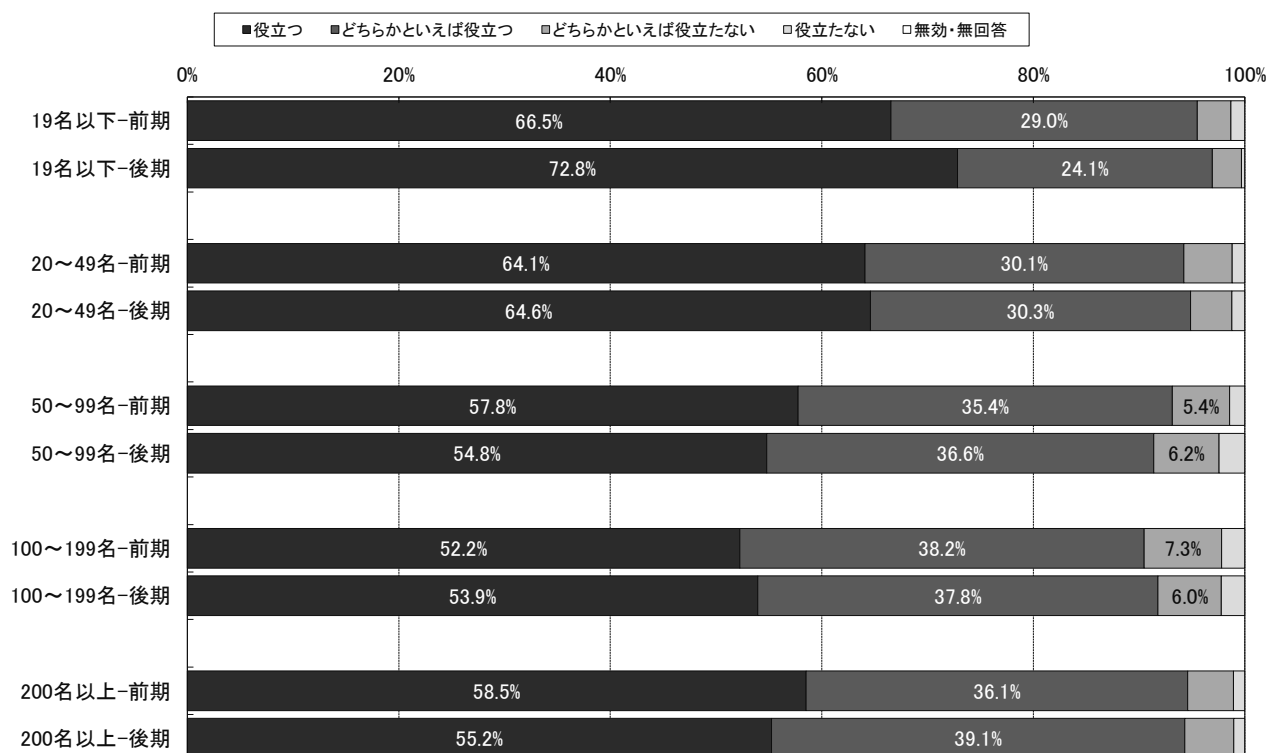


問12-1 あなたは、この授業で学んだことがこれからの人生において何らかの形で役立つと思いますか。

③科目分類別



④受講者規模別



II. 資料編

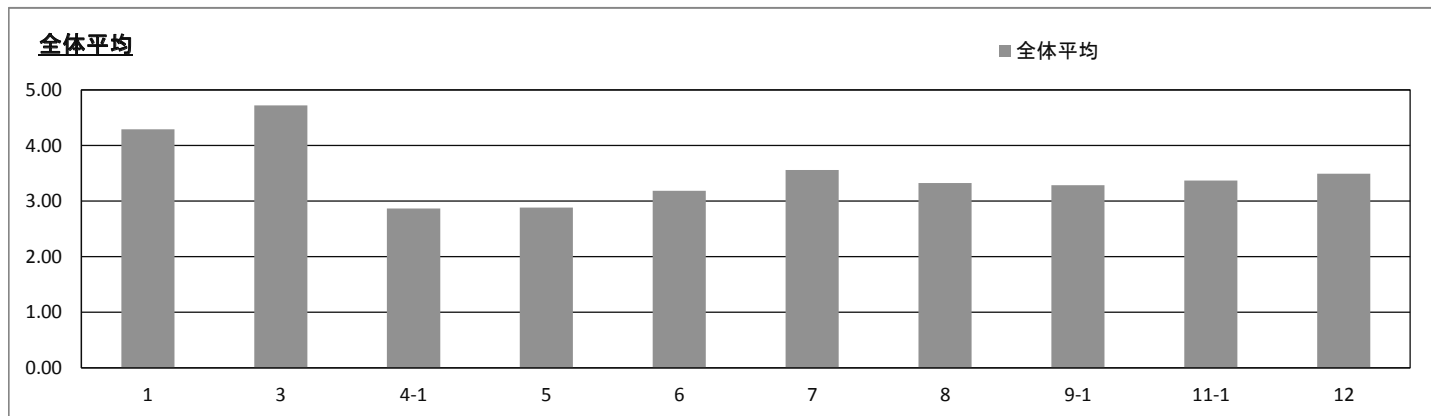
<1. 全体集計>

(※ 回答率 - 有効回答のみ。)

文学部				経済学部		経営学部	法学部
英文	総合人文	歴史	教育	経済	共生社会経済	経営	法律
3,809	820	2,949	1,130	5,017	2,776	5,153	5,235
工学部				教養学部			
機械知能工	電気情報工 電気電子工	電子工 情報基盤工	環境建設工	人間科	言語文化	情報科	地域構想
2,216	2,426	2,161	2,172	2,206	1,974	2,233	1,805

受講者数	106,284
回答者数	44,082

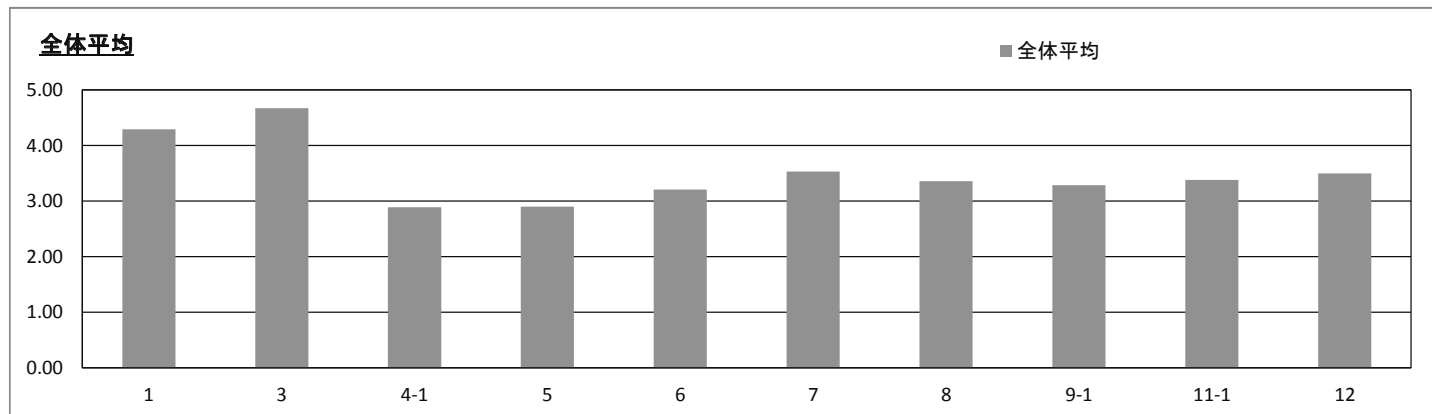
問	設問文	平均	回答数/回答率(%)										有効回答	無効回答
			たいへん良い授業だった	どちらかといえば良い授業だった	どちらともいえない	どちらかといえば良くない授業だった	たいへん良くない授業だった	知識を習得する力	技術・技能を習得する力	ものごとをよく考える力	評価や判断する力	書く・話すなど表現する力		
1	この授業を総合評価してください。	4.29	20,470 46.4%	17,924 40.7%	4,138 9.4%	1,058 2.4%	492 1.1%						44,082	0
2	あなたは、この授業の履修では、特にどんな力が必要だったと思いますか。(複数回答可)	-	34,633 78.6%	12,814 29.1%	21,778 49.4%	10,215 23.2%	13,117 29.8%	14,679 33.3%	252 0.6%				44,082	0
3	あなたはこの授業をどのくらい欠席しましたか。	4.72	0回	1回	2~3回	4~5回	6回以上						44,082	0
4-1	あなたは、平均すると1回の授業につき、予習・復習や関連学習をどのくらいしましたか。	2.87	2時間以上	1~2時間未満	30分~1時間未満	30分未満	まったくしていない						44,082	0
5	授業以外での学習について、担当教員から指示や指導はありましたか。	2.89	よくあった	ときどきあった	あまりなかった	まったくなかった							44,082	0
6	あなたは、この授業の到達目標を知っていますか。	3.19	よく知っている	ある程度知っている	あまり知らない	まったく知らない							44,082	0
7	この授業は、シラバスの授業計画どおりに行われましたか。	3.56	行われた	ある程度行われた	あまり行われなかった	まったく行われなかった							44,082	0
8	あなたは、この授業の成績評価の方法・基準を知っていますか。	3.32	よく知っている	ある程度知っている	あまり知らない	まったく知らない							44,082	0
9-1	あなたは、この授業の内容を理解できましたか。	3.28	よく理解できた	ある程度理解できた	あまり理解できなかった	まったく理解できなかった							44,082	0
10-1	あなたは、この授業の内容に興味がもてましたか。	3.32	大いにもてた	ある程度もてた	あまりもてなかった	まったくもてなかった							44,082	0
11-1	あなたは、この授業によって得られた成果がありましたか。	3.37	大いにあった	ある程度あった	あまりなかった	まったくなかった							44,082	0
11-2	その成果は次のうちどれに当たりますか。(複数回答可)	-	35,405 80.3%	13,304 30.2%	21,505 48.8%	10,530 23.9%	11,742 26.6%	10,621 24.1%	324 0.7%			44,082	0	
12	あなたは、この授業で学んだことがこれからの人生において何らかの形で役立つと思いますか。	3.49	役立つ	どちらかといえば役立つ	どちらかといえば役立たない	役立たない							44,082	0



文学部				経済学部		経営学部	法学部
英文	総合人文	歴史	教育	経済	共生社会経済	経営	法律
2,808	474	1,831	829	2,605	1,333	3,237	3,644
工学部				教養学部			
機械知能工	電気情報工 電気電子工	電子工 情報基盤工	環境建設工	人間科	言語文化	情報科	地域構想
1,237	1,570	1,089	1,666	1,420	1,438	1,279	1,033

受講者数	91,695
回答者数	27,493

問	設問文	平均	回答数/回答率(%)										有効回答	無効回答	
			たいへん良い授業だった	どちらかといえば良い授業だった	どちらともいえない	どちらかといえば良くない授業だった	たいへん良くない授業だった	知識を習得する力	技術・技能を習得する力	ものごとをよく考える力	評価や判断する力	書く・話すなど表現する力			自分で学ぼうとする力
1	この授業を総合評価してください。	4.29	12,871 46.8%	11,142 40.5%	2,513 9.1%	619 2.3%	348 1.3%							27,493	0
2	あなたは、この授業の履修では、特にどんな力が必要だったと思いますか。(複数回答可)	-	21,949 79.8%	8,210 29.9%	13,427 48.8%	6,256 22.8%	8,605 31.3%	9,343 34.0%	179 0.7%					27,493	0
3	あなたはこの授業をどのくらい欠席しましたか。	4.67	0回	1回	2~3回	4~5回	6回以上							27,493	0
4-1	あなたは、平均すると1回の授業につき、予習・復習や関連学習をどのくらいしましたか。	2.89	2時間以上	1~2時間未満	30分~1時間未満	30分未満	まったくしていない							27,493	0
5	授業以外での学習について、担当教員から指示や指導はありましたか。	2.90	よくあった	ときどきあった	あまりなかった	まったくなかった								27,493	0
6	あなたは、この授業の到達目標を知っていますか。	3.21	よく知っている	ある程度知っている	あまり知らない	まったく知らない								27,493	0
7	この授業は、シラバスの授業計画どおりに行われましたか。	3.53	行われた	ある程度行われた	あまり行われなかった	まったく行われなかった								27,493	0
8	あなたは、この授業の成績評価の方法・基準を知っていますか。	3.36	よく知っている	ある程度知っている	あまり知らない	まったく知らない								27,493	0
9-1	あなたは、この授業の内容を理解できましたか。	3.29	よく理解できた	ある程度理解できた	あまり理解できなかった	まったく理解できなかった								27,493	0
10-1	あなたは、この授業の内容に興味がもてましたか。	3.33	大いにもてた	ある程度もてた	あまりもてなかった	まったくもてなかった								27,493	0
11-1	あなたは、この授業によって得られた成果がありましたか。	3.38	大いにあった	ある程度あった	あまりなかった	まったくなかった								27,493	0
11-2	その成果は次のうちどれに当たりますか。(複数回答可)	-	22,230 80.9%	8,476 30.8%	13,055 47.5%	6,414 23.3%	7,490 27.2%	7,173 26.1%	212 0.8%					27,493	0
12	あなたは、この授業で学んだことがこれからの人生において何らかの形で役立つと思いますか。	3.50	役立つ	どちらかといえば役立つ	どちらかといえば役立たない	役立たない								27,493	0



<2. 特定科目別集計>

代表授業名	TGベーシック科目
-------	-----------

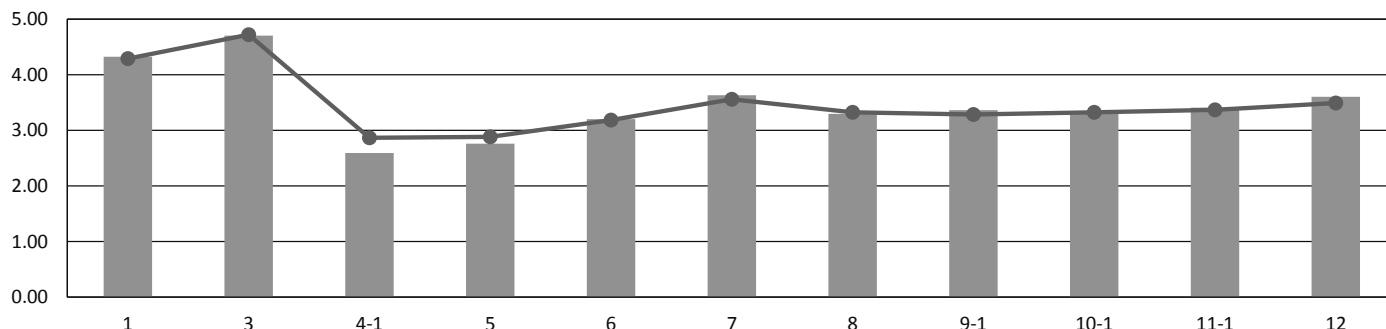
文学部				経済学部		経営学部	法学部
英文	総合人文	歴史	教育	経済	共生社会経済	経営	法律
366	79	244	150	735	352	748	752
工学部				教養学部			
機械知能工	電気情報工 電気電子工	電子工 情報基盤工	環境建設工	人間科	言語文化	情報科	地域構想
281	472	371	258	141	140	150	159

受講者数	11,402
回答者数	5,398

問	設問文	平均	回答数/回答率(%)										有効回答	無効回答				
			たいへん良い授業だった		どちらかといえば良い授業だった		どちらともいえない		どちらかといえば良くない授業だった		たいへん良くない授業だった							
1	この授業を総合評価してください。	4.32	2,542	47.1%	2,244	41.6%	473	8.8%	94	1.7%	45	0.8%	5,398	0				
2	あなたは、この授業の履修では、特にどんな力が必要だったと思いますか。(複数回答可)	-	3,723	69.0%	1,609	29.8%	3,196	59.2%	1,714	31.8%	1,716	31.8%	1,605	29.7%	32	0.6%	5,398	0
3	あなたはこの授業をどのぐらい欠席しましたか。	4.70	0回		1回		2~3回		4~5回		6回以上						5,398	0
4-1	あなたは、平均すると1回の授業につき、予習・復習や関連学習をどのぐらいしましたか。	2.59	2時間以上		1~2時間未満		30分~1時間未満		30分未満		まったくしていない						5,398	0
5	授業以外での学習について、担当教員から指示や指導はありましたか。	2.76	よくあった		ときどきあった		あまりなかった		まったくなかった								5,398	0
6	あなたは、この授業の到達目標を知っていますか。	3.20	よく知っている		ある程度知っている		あまり知らない		まったく知らない								5,398	0
7	この授業は、シラバスの授業計画どおりに行われましたか。	3.63	行われた		ある程度行われた		あまり行われなかった		まったく行われなかった								5,398	0
8	あなたは、この授業の成績評価の方法・基準を知っていますか。	3.30	よく知っている		ある程度知っている		あまり知らない		まったく知らない								5,398	0
9-1	あなたは、この授業の内容を理解できましたか。	3.37	よく理解できた		ある程度理解できた		あまり理解できなかった		まったく理解できなかった								5,398	0
10-1	あなたは、この授業の内容に興味がもてましたか。	3.32	大いにもてた		ある程度もてた		あまりもてなかった		まったくもてなかった								5,398	0
11-1	あなたは、この授業によって得られた成果がありましたか。	3.41	大いにあった		ある程度あった		あまりなかった		まったくなかった								5,398	0
11-2	その成果は次のうちどれに当たりますか。(複数回答可)	-	3,856	71.4%	1,737	32.2%	3,156	58.5%	1,807	33.5%	1,662	30.8%	1,213	22.5%	39	0.7%	5,398	0
12	あなたは、この授業で学んだことがこれからの人生において何らかの形で役立つと思いますか。	3.60	役立つ		どちらかといえば役立つ		どちらかといえば役立たない		役立たない								5,398	0

当集計区分平均と全体平均との比較

■ 当集計区分平均 ● 全体平均



代表授業名	キリスト教学科目
-------	----------

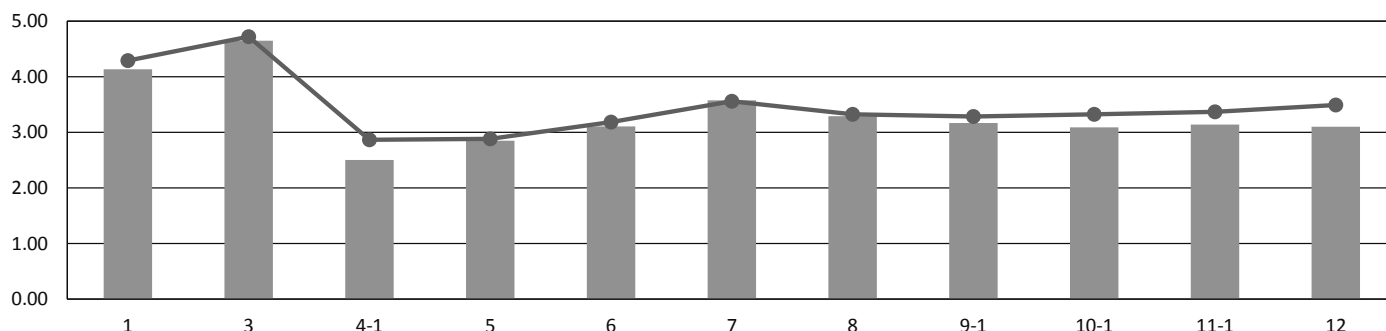
文学部				経済学部		経営学部	法学部
英文	総合人文	歴史	教育	経済	共生社会経済	経営	法律
187	37	127	46	269	139	243	287
工学部				教養学部			
機械知能工	電気情報工 電気電子工	電子工 情報基盤工	環境建設工	人間科	言語文化	情報科	地域構想
111	108	26	90	100	98	111	105

受講者数	4,177
回答者数	2,084

問	設問文	平均	回答数/回答率(%)								有効回答	無効回答		
			たいへん良い授業だった	どちらかといえば良い授業だった	どちらともいえない	どちらかといえば良くない授業だった	たいへん良くない授業だった	知識を習得する力	技術・技能を習得する力	ものごとをよく考える力			評価や判断する力	書く・話すなど表現する力
1	この授業を総合評価してください。	4.14	781 37.5%	914 43.9%	307 14.7%	57 2.7%	25 1.2%						2,084	0
2	あなたは、この授業の履修では、特にどんな力が必要だったと思いますか。(複数回答可)	-	1,464 70.2%	178 8.5%	1,147 55.0%	414 19.9%	503 24.1%	591 28.4%	16 0.8%				2,084	0
3	あなたはこの授業をどのぐらい欠席しましたか。	4.65	0回	1回	2~3回	4~5回	6回以上						2,084	0
4-1	あなたは、平均すると1回の授業につき、予習・復習や関連学習をどのぐらいしましたか。	2.51	2時間以上	1~2時間未満	30分~1時間未満	30分未満	まったくしていない						2,084	0
5	授業以外での学習について、担当教員から指示や指導はありましたか。	2.85	よくあった	ときどきあった	あまりなかった	まったくなかった							2,084	0
6	あなたは、この授業の到達目標を知っていますか。	3.11	よく知っている	ある程度知っている	あまり知らない	まったく知らない							2,084	0
7	この授業は、シラバスの授業計画どおりに行われましたか。	3.58	行われた	ある程度行われた	あまり行われなかった	まったく行われなかった							2,084	0
8	あなたは、この授業の成績評価の方法・基準を知っていますか。	3.29	よく知っている	ある程度知っている	あまり知らない	まったく知らない							2,084	0
9-1	あなたは、この授業の内容を理解できましたか。	3.17	よく理解できた	ある程度理解できた	あまり理解できなかった	まったく理解できなかった							2,084	0
10-1	あなたは、この授業の内容に興味がもてましたか。	3.09	大いにもてた	ある程度もてた	あまりもてなかった	まったくもてなかった							2,084	0
11-1	あなたは、この授業によって得られた成果がありましたか。	3.14	大いにあった	ある程度あった	あまりなかった	まったくなかった							2,084	0
11-2	その成果は次のうちどれにあたりますか。(複数回答可)	-	知識の獲得・理解	技術・技能の習得	思考力	評価・判断力	表現力	主体的学修力	その他				2,084	0
12	あなたは、この授業で学んだことがこれからの人生において何らかの形で役立つと思いますか。	3.10	役立つ	どちらかといえば役立つ	どちらかといえば役立たない	役立たない							2,084	0

当集計区分平均と全体平均との比較

■ 当集計区分平均 ● 全体平均



代表授業名	英語科目
-------	------

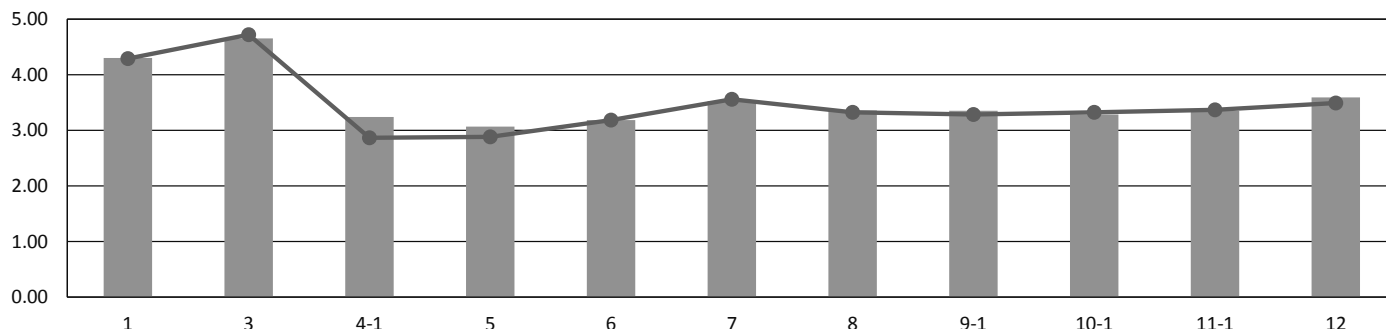
文学部				経済学部		経営学部	法学部
英文	総合人文	歴史	教育	経済	共生社会経済	経営	法律
216	34	162	68	242	117	213	380
工学部				教養学部			
機械知能工	電気情報工 電気電子工	電子工 情報基盤工	環境建設工	人間科	言語文化	情報科	地域構想
52	1	1	56	138	116	124	122

受講者数	3,775
回答者数	2,042

問	設問文	平均	回答数/回答率(%)										有効回答	無効回答				
			たいへん良い授業だった		どちらかといえば良い授業だった		どちらともいえない		どちらかといえば良くない授業だった		たいへん良くない授業だった							
1	この授業を総合評価してください。	4.30	950	46.5%	836	40.9%	194	9.5%	46	2.3%	16	0.8%	2,042	0				
2	あなたは、この授業の履修では、特にどんな力が必要だったと思いますか。(複数回答可)	-	知識を習得する力		技術・技能を習得する力		ものごとをよく考える力		評価や判断する力		書く・話すなど表現する力		自分で学ぼうとする力		その他		2,042	0
3	あなたはこの授業をどのぐらい欠席しましたか。	4.66	0回		1回		2~3回		4~5回		6回以上		2,042	0				
4-1	あなたは、平均すると1回の授業につき、予習・復習や関連学習をどのぐらいしましたか。	3.24	2時間以上		1~2時間未満		30分~1時間未満		30分未満		まったくしていない		2,042	0				
5	授業以外での学習について、担当教員から指示や指導はありましたか。	3.07	よくあった		ときどきあった		あまりなかった		まったくなかった		2,042	0						
6	あなたは、この授業の到達目標を知っていますか。	3.19	よく知っている		ある程度知っている		あまり知らない		まったく知らない		2,042	0						
7	この授業は、シラバスの授業計画どおりに行われましたか。	3.52	行われた		ある程度行われた		あまり行われなかった		まったく行われなかった		2,042	0						
8	あなたは、この授業の成績評価の方法・基準を知っていますか。	3.36	よく知っている		ある程度知っている		あまり知らない		まったく知らない		2,042	0						
9-1	あなたは、この授業の内容を理解できましたか。	3.36	よく理解できた		ある程度理解できた		あまり理解できなかった		まったく理解できなかった		2,042	0						
10-1	あなたは、この授業の内容に興味がもてましたか。	3.28	大いにもてた		ある程度もてた		あまりもてなかつた		まったくもてなかつた		2,042	0						
11-1	あなたは、この授業によって得られた成果がありましたか。	3.35	大いにあった		ある程度あった		あまりなかった		まったくなかった		2,042	0						
11-2	その成果は次のうちどれに当たりますか。(複数回答可)	-	知識の獲得・理解		技術・技能の習得		思考力		評価・判断力		表現力		主体的学修力		その他		2,042	0
12	あなたは、この授業で学んだことがこれからの人生において何らかの形で役立つと思いますか。	3.59	役立つ		どちらかといえば役立つ		どちらかといえば役立たない		役立たない		2,042	0						

当集計区分平均と全体平均との比較

■ 当集計区分平均 ● 全体平均



代表授業名	TGベーシック科目
-------	-----------

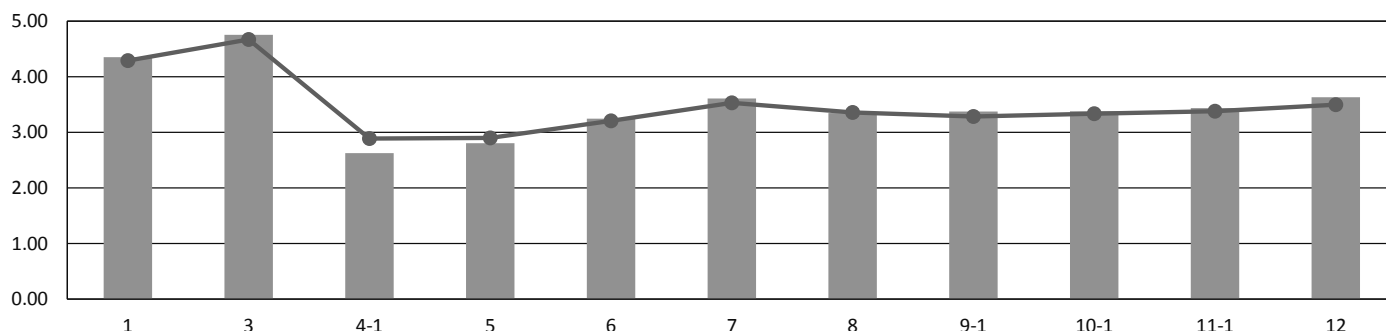
文学部				経済学部		経営学部	法学部
英文	総合人文	歴史	教育	経済	共生社会経済	経営	法律
189	45	230	69	225	139	435	296
工学部				教養学部			
機械知能工	電気情報工 電気電子工	電子工 情報基盤工	環境建設工	人間科	言語文化	情報科	地域構想
84	78	40	159	243	186	177	150

受講者数	8,794
回答者数	2,745

問	設問文	平均	回答数/回答率(%)										有効回答	無効回答				
			たいへん良い授業だった		どちらかといえば良い授業だった		どちらともいえない		どちらかといえば良くない授業だった		たいへん良くない授業だった							
1	この授業を総合評価してください。	4.35	1,308	47.7%	1,163	42.4%	225	8.2%	35	1.3%	14	0.5%	2,745	0				
2	あなたは、この授業の履修では、特にどんな力が必要だったと思いますか。(複数回答可)	-	知識を習得する力		技術・技能を習得する力		ものごとをよく考える力		評価や判断する力		書く・話すなど表現する力		自分で学ぼうとする力		その他		2,745	0
3	あなたはこの授業をどのぐらい欠席しましたか。	4.75	0回		1回		2~3回		4~5回		6回以上		2,745	0				
4-1	あなたは、平均すると1回の授業につき、予習・復習や関連学習をどのぐらいしましたか。	2.63	2時間以上		1~2時間未満		30分~1時間未満		30分未満		まったくしていない		2,745	0				
5	授業以外での学習について、担当教員から指示や指導はありましたか。	2.81	よくあった		ときどきあった		あまりなかった		まったくなかった				2,745	0				
6	あなたは、この授業の到達目標を知っていますか。	3.25	よく知っている		ある程度知っている		あまり知らない		まったく知らない				2,745	0				
7	この授業は、シラバスの授業計画どおりに行われましたか。	3.61	行われた		ある程度行われた		あまり行われなかった		まったく行われなかった				2,745	0				
8	あなたは、この授業の成績評価の方法・基準を知っていますか。	3.35	よく知っている		ある程度知っている		あまり知らない		まったく知らない				2,745	0				
9-1	あなたは、この授業の内容を理解できましたか。	3.37	よく理解できた		ある程度理解できた		あまり理解できなかった		まったく理解できなかった				2,745	0				
10-1	あなたは、この授業の内容に興味がもてましたか。	3.38	大いにもてた		ある程度もてた		あまりもてなかった		まったくもてなかった				2,745	0				
11-1	あなたは、この授業によって得られた成果がありましたか。	3.44	大いにあった		ある程度あった		あまりなかった		まったくなかった				2,745	0				
11-2	その成果は次のうちどれに当たりますか。(複数回答可)	-	知識の獲得・理解		技術・技能の習得		思考力		評価・判断力		表現力		主体的学修力		その他		2,745	0
12	あなたは、この授業で学んだことがこれからの人生において何らかの形で役立つと思いますか。	3.63	役立つ		どちらかといえば役立つ		どちらかといえば役立たない		役立たない				2,745	0				

当集計区分平均と全体平均との比較

■ 当集計区分平均 ● 全体平均



代表授業名	キリスト教学科目
-------	----------

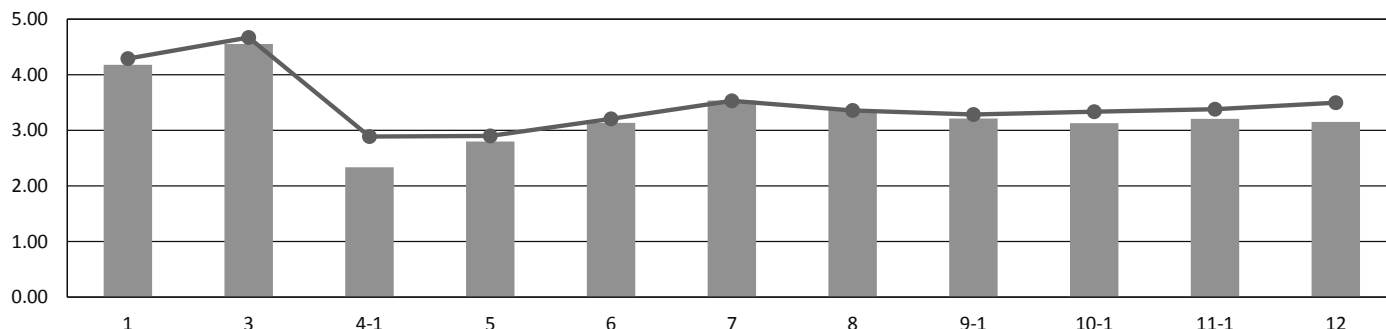
文学部				経済学部		経営学部	法学部
英文	総合人文	歴史	教育	経済	共生社会経済	経営	法律
128	24	82	30	148	79	177	181
工学部				教養学部			
機械知能工	電気情報工 電気電子工	電子工 情報基盤工	環境建設工	人間科	言語文化	情報科	地域構想
48	82	7	74	67	71	57	57

受講者数	4,083
回答者数	1,312

問	設問文	平均	回答数/回答率(%)										有効回答	無効回答				
			たいへん良い授業だった		どちらかといえば良い授業だった		どちらともいえない		どちらかといえば良くない授業だった		たいへん良くない授業だった				その他			
1	この授業を総合評価してください。	4.18	534	40.7%	548	41.8%	174	13.3%	41	3.1%	15	1.1%			1,312	0		
2	あなたは、この授業の履修では、特にどんな力が必要だったと思いますか。(複数回答可)	-	978	74.5%	127	9.7%	745	56.8%	300	22.9%	307	23.4%	368	28.0%	6	0.5%	1,312	0
3	あなたはこの授業をどのぐらい欠席しましたか。	4.56	0回		1回		2~3回		4~5回		6回以上						1,312	0
4-1	あなたは、平均すると1回の授業につき、予習・復習や関連学習をどのぐらいしましたか。	2.34	2時間以上		1~2時間未満		30分~1時間未満		30分未満		まったくしていない						1,312	0
5	授業以外での学習について、担当教員から指示や指導はありましたか。	2.80	よくあった		ときどきあった		あまりなかった		まったくなかった								1,312	0
6	あなたは、この授業の到達目標を知っていますか。	3.13	よく知っている		ある程度知っている		あまり知らない		まったく知らない								1,312	0
7	この授業は、シラバスの授業計画どおりに行われましたか。	3.54	行われた		ある程度行われた		あまり行われなかった		まったく行われなかった								1,312	0
8	あなたは、この授業の成績評価の方法・基準を知っていますか。	3.37	よく知っている		ある程度知っている		あまり知らない		まったく知らない								1,312	0
9-1	あなたは、この授業の内容を理解できましたか。	3.21	よく理解できた		ある程度理解できた		あまり理解できなかった		まったく理解できなかった								1,312	0
10-1	あなたは、この授業の内容に興味がもてましたか。	3.13	大いにもてた		ある程度もてた		あまりもてなかった		まったくもてなかった								1,312	0
11-1	あなたは、この授業によって得られた成果がありましたか。	3.21	大いにあった		ある程度あった		あまりなかった		まったくなかった								1,312	0
11-2	その成果は次のうちどれに当てはまりますか。(複数回答可)	-	993	75.7%	148	11.3%	728	55.5%	269	20.5%	302	23.0%	268	20.4%	13	1.0%	1,312	0
12	あなたは、この授業で学んだことがこれからの人生において何らかの形で役立つと思いますか。	3.15	役立つ		どちらかといえば役立つ		どちらかといえば役立つ		役立つ		役立つ		役立つ				1,312	0

当集計区分平均と全体平均との比較

■ 当集計区分平均 ● 全体平均



代表授業名	英語科目
-------	------

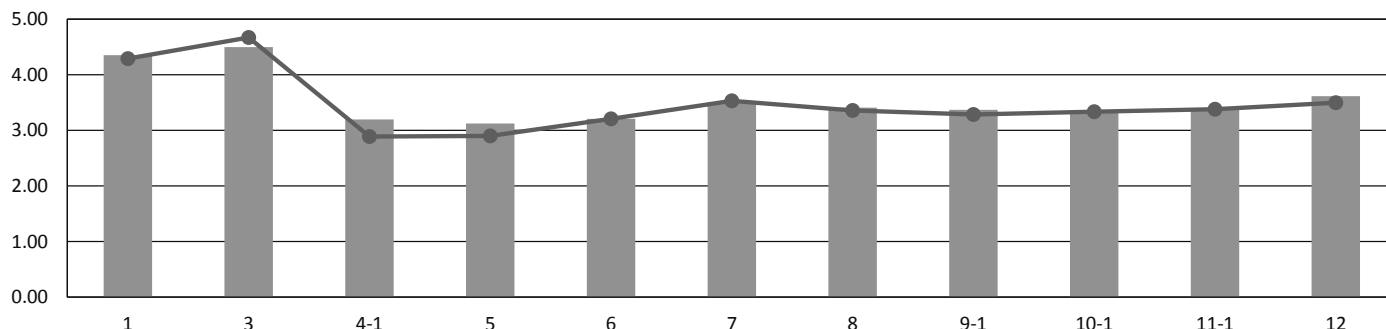
文学部				経済学部		経営学部	法学部
英文	総合人文	歴史	教育	経済	共生社会経済	経営	法律
165	27	130	50	206	108	161	319
工学部				教養学部			
機械知能工	電気情報工 電気電子工	電子工 情報基盤工	環境建設工	人間科	言語文化	情報科	地域構想
46	2	1	58	113	95	98	92

受講者数	3,999
回答者数	1,671

問	設問文	平均	回答数/回答率(%)										有効回答	無効回答				
			たいへん良い授業だった		どちらかといえば良い授業だった		どちらともいえない		どちらかといえば良くない授業だった		たいへん良くない授業だった							
1	この授業を総合評価してください。	4.35	833	49.9%	650	38.9%	142	8.5%	39	2.3%	7	0.4%	1,671	0				
2	あなたは、この授業の履修では、特にどんな力が必要だったと思いますか。(複数回答可)	-	1,278	76.5%	559	33.5%	490	29.3%	224	13.4%	1,154	69.1%	717	42.9%	12	0.7%	1,671	0
3	あなたはこの授業をどのぐらい欠席しましたか。	4.50	0回		1回		2~3回		4~5回		6回以上		1,671	0				
4-1	あなたは、平均すると1回の授業につき、予習・復習や関連学習をどのぐらいしましたか。	3.20	2時間以上		1~2時間未満		30分~1時間未満		30分未満		まったくしていない		1,671	0				
5	授業以外での学習について、担当教員から指示や指導はありましたか。	3.13	よくあった		ときどきあった		あまりなかった		まったくなかった		1,671	0						
6	あなたは、この授業の到達目標を知っていますか。	3.21	よく知っている		ある程度知っている		あまり知らない		まったく知らない		1,671	0						
7	この授業は、シラバスの授業計画どおりに行われましたか。	3.50	行われた		ある程度行われた		あまり行われなかった		まったく行われなかった		1,671	0						
8	あなたは、この授業の成績評価の方法・基準を知っていますか。	3.41	よく知っている		ある程度知っている		あまり知らない		まったく知らない		1,671	0						
9-1	あなたは、この授業の内容を理解できましたか。	3.37	よく理解できた		ある程度理解できた		あまり理解できなかった		まったく理解できなかった		1,671	0						
10-1	あなたは、この授業の内容に興味がもてましたか。	3.33	大いにもてた		ある程度もてた		あまりもてなかった		まったくもてなかった		1,671	0						
11-1	あなたは、この授業によって得られた成果がありましたか。	3.38	大いにあった		ある程度あった		あまりなかった		まったくなかった		1,671	0						
11-2	その成果は次のうちどれにあたりますか。(複数回答可)	-	1,316	78.8%	593	35.5%	613	36.7%	258	15.4%	913	54.6%	500	29.9%	15	0.9%	1,671	0
12	あなたは、この授業で学んだことがこれからの人生において何らかの形で役立つと思いますか。	3.62	役立つ		どちらかといえば役立つ		どちらかといえば役立つ		役立つ		役立つ		1,671	0				

当集計区分平均と全体平均との比較

■ 当集計区分平均 ● 全体平均



<3. 科目分類別集計>

代表授業名	論文
-------	----

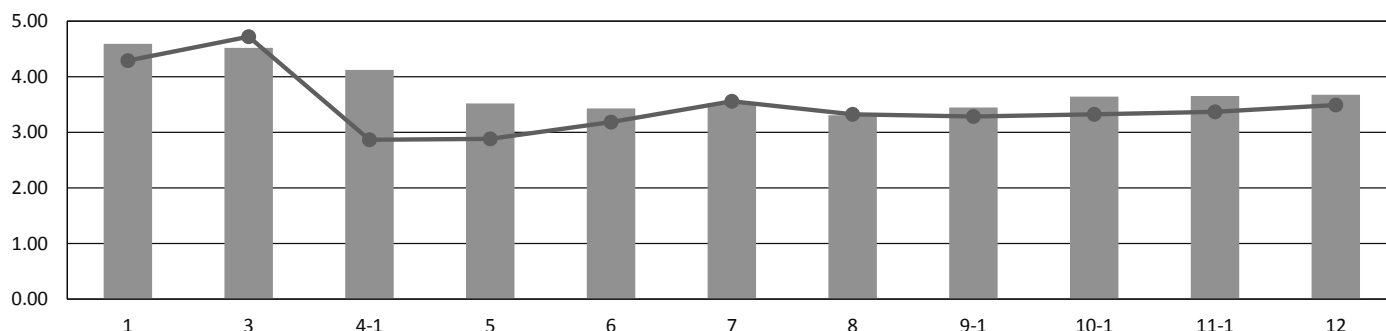
文学部				経済学部		経営学部	法学部
英文	総合人文	歴史	教育	経済	共生社会経済	経営	法律
0	27	0	0	1	6	0	8
工学部				教養学部			
機械知能工	電気情報工 電気電子工	電子工 情報基盤工	環境建設工	人間科	言語文化	情報科	地域構想
47	0	1	43	29	18	23	28

受講者数	792
回答者数	231

問	設問文	平均	回答数/回答率(%)										有効回答	無効回答	
			たいへん良い授業だった	どちらかといえば良い授業だった	どちらともいえない	どちらかといえば良くない授業だった	たいへん良くない授業だった	知識を習得する力	技術・技能を習得する力	ものごとをよく考える力	評価や判断する力	書く・話すなど表現する力			自分で学ぼうとする力
1	この授業を総合評価してください。	4.59	159 68.8%	53 22.9%	16 6.9%	3 1.3%	0 0.0%							231	0
2	あなたは、この授業の履修では、特にどんな力が必要だったと思いますか。(複数回答可)	-	140 60.6%	82 35.5%	164 71.0%	88 38.1%	142 61.5%	160 69.3%	2 0.9%					231	0
3	あなたはこの授業をどのぐらい欠席しましたか。	4.52	0回	1回	2~3回	4~5回	6回以上							231	0
4-1	あなたは、平均すると1回の授業につき、予習・復習や関連学習をどのぐらいしましたか。	4.12	2時間以上	1~2時間未満	30分~1時間未満	30分未満	まったくしていない							231	0
5	授業以外での学習について、担当教員から指示や指導はありましたか。	3.52	よくあった	ときどきあった	あまりなかった	まったくなかった								231	0
6	あなたは、この授業の到達目標を知っていますか。	3.43	よく知っている	ある程度知っている	あまり知らない	まったく知らない								231	0
7	この授業は、シラバスの授業計画どおりに行われましたか。	3.52	行われた	ある程度行われた	あまり行われなかった	まったく行われなかった								231	0
8	あなたは、この授業の成績評価の方法・基準を知っていますか。	3.31	よく知っている	ある程度知っている	あまり知らない	まったく知らない								231	0
9-1	あなたは、この授業の内容を理解できましたか。	3.45	よく理解できた	ある程度理解できた	あまり理解できなかった	まったく理解できなかった								231	0
10-1	あなたは、この授業の内容に興味がもてましたか。	3.65	大いにもてた	ある程度もてた	あまりもてなかった	まったくもてなかった								231	0
11-1	あなたは、この授業によって得られた成果がありましたか。	3.65	大いにあった	ある程度あった	あまりなかった	まったくなかった								231	0
11-2	その成果は次のうちどれにあたりますか。(複数回答可)	-	知識の獲得・理解	技術・技能の習得	思考力	評価・判断力	表現力	主体的学修力	その他					231	0
12	あなたは、この授業で学んだことがこれからの人生において何らかの形で役立つと思いますか。	3.68	役立つ	どちらかといえば役立つ	どちらかといえば役立たない	役立たない								231	0

当集計区分平均と全体平均との比較

■ 当集計区分平均 ● 全体平均



代表授業名	教養教育科目
-------	--------

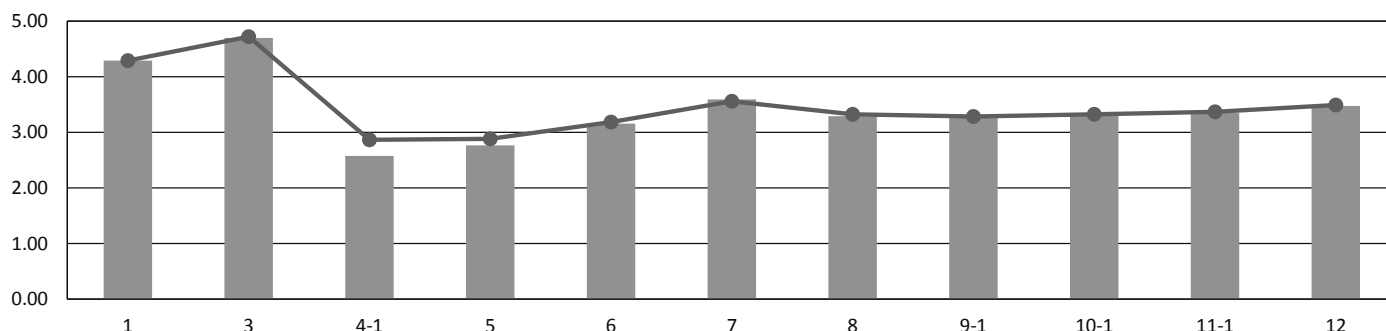
文学部				経済学部		経営学部	法学部
英文	総合人文	歴史	教育	経済	共生社会経済	経営	法律
952	218	813	318	1,730	889	2,099	1,984
工学部				教養学部			
機械知能工	電気情報工 電気電子工	電子工 情報基盤工	環境建設工	人間科	言語文化	情報科	地域構想
805	1,040	937	712	501	528	569	590

受講者数	32,232
回答者数	14,685

問	設問文	平均	回答数/回答率(%)								有効回答	無効回答	
			たいへん良い授業だった	どちらかといえば良い授業だった	どちらともいえない	どちらかといえば良くない授業だった	たいへん良くない授業だった	知識を習得する力	技術・技能を習得する力	ものごとをよく考える力			評価や判断する力
1	この授業を総合評価してください。	4.29	6,741 45.9%	6,095 41.5%	1,369 9.3%	331 2.3%	149 1.0%					14,685	0
2	あなたは、この授業の履修では、特にどんな力が必要だったと思いますか。(複数回答可)	-	10,921 74.4%	3,530 24.0%	8,263 56.3%	3,853 26.2%	3,658 24.9%	4,395 29.9%	80 0.5%			14,685	0
3	あなたはこの授業をどのぐらい欠席しましたか。	4.70	12,118 82.5%	1,438 9.8%	722 4.9%	70 0.5%	337 2.3%					14,685	0
4-1	あなたは、平均すると1回の授業につき、予習・復習や関連学習をどのぐらいしましたか。	2.58	633 4.3%	2,456 16.7%	4,472 30.5%	4,306 29.3%	2,818 19.2%					14,685	0
5	授業以外での学習について、担当教員から指示や指導はありましたか。	2.77	3,703 25.2%	5,536 37.7%	3,793 25.8%	1,653 11.3%						14,685	0
6	あなたは、この授業の到達目標を知っていますか。	3.16	4,620 31.5%	8,059 54.9%	1,702 11.6%	304 2.1%						14,685	0
7	この授業は、シラバスの授業計画どおりに行われましたか。	3.59	9,242 62.9%	5,030 34.3%	316 2.2%	97 0.7%						14,685	0
8	あなたは、この授業の成績評価の方法・基準を知っていますか。	3.29	6,045 41.2%	7,129 48.5%	1,284 8.7%	227 1.5%						14,685	0
9-1	あなたは、この授業の内容を理解できましたか。	3.30	5,786 39.4%	7,687 52.3%	1,050 7.2%	162 1.1%						14,685	0
10-1	あなたは、この授業の内容に興味がもてましたか。	3.30	6,296 42.9%	6,850 46.6%	1,230 8.4%	309 2.1%						14,685	0
11-1	あなたは、この授業によって得られた成果がありましたか。	3.35	6,422 43.7%	7,168 48.8%	903 6.1%	192 1.3%						14,685	0
11-2	その成果は次のうちどれに当たりますか。(複数回答可)	-	11,232 76.5%	3,782 25.8%	7,959 54.2%	3,955 26.9%	3,688 25.1%	3,036 20.7%	97 0.7%			14,685	0
12	あなたは、この授業で学んだことがこれからの人生において何らかの形で役立つと思いますか。	3.47	8,403 57.2%	5,101 34.7%	915 6.2%	266 1.8%						14,685	0

当集計区分平均と全体平均との比較

■ 当集計区分平均 ● 全体平均



代表授業名	外国語科目
-------	-------

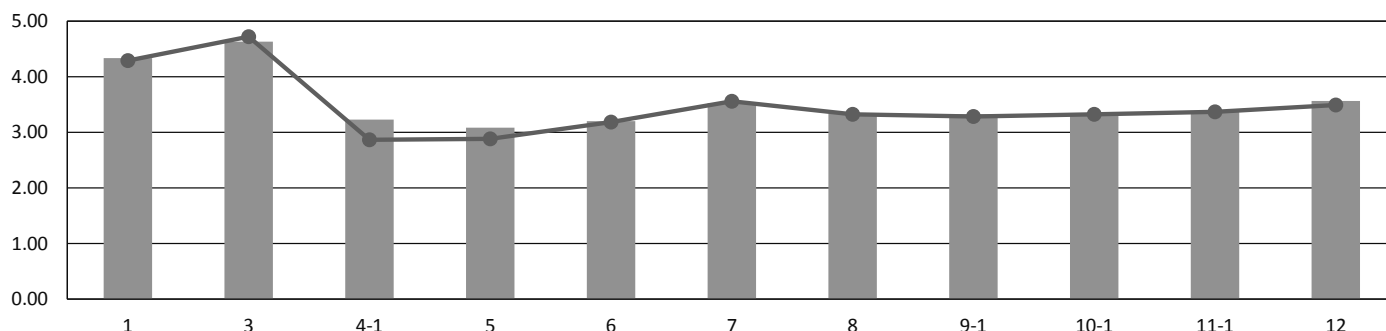
文学部				経済学部		経営学部	法学部
英文	総合人文	歴史	教育	経済	共生社会経済	経営	法律
364	66	280	113	402	224	414	614
工学部				教養学部			
機械知能工	電気情報工 電気電子工	電子工 情報基盤工	環境建設工	人間科	言語文化	情報科	地域構想
112	132	110	105	227	346	229	209

受講者数	7,419
回答者数	3,947

問	設問文	平均	回答数/回答率(%)										有効回答	無効回答		
			たいへん良い授業だった		どちらかといえば良い授業だった		どちらともいえない		どちらかといえば良くない授業だった		たいへん良くない授業だった					
1	この授業を総合評価してください。	4.33	1,913	48.5%	1,589	40.3%	327	8.3%	85	2.2%	33	0.8%	3,947	0		
2	あなたは、この授業の履修では、特にどんな力が必要だったと思いますか。(複数回答可)	-	3,175	80.4%	1,425	36.1%	935	23.7%	483	12.2%	2,709	68.6%	1,688	42.8%	32	0.8%
3	あなたはこの授業をどのぐらい欠席しましたか。	4.63	0回		1回		2~3回		4~5回		6回以上				3,947	0
4-1	あなたは、平均すると1回の授業につき、予習・復習や関連学習をどのぐらいしましたか。	3.23	2時間以上		1~2時間未満		30分~1時間未満		30分未満		まったくしていない				3,947	0
5	授業以外での学習について、担当教員から指示や指導はありましたか。	3.08	よくあった		ときどきあった		あまりなかった		まったくなかった				3,947	0		
6	あなたは、この授業の到達目標を知っていますか。	3.20	よく知っている		ある程度知っている		あまり知らない		まったく知らない				3,947	0		
7	この授業は、シラバスの授業計画どおりに行われましたか。	3.53	行われた		ある程度行われた		あまり行われなかった		まったく行われなかった				3,947	0		
8	あなたは、この授業の成績評価の方法・基準を知っていますか。	3.34	よく知っている		ある程度知っている		あまり知らない		まったく知らない				3,947	0		
9-1	あなたは、この授業の内容を理解できましたか。	3.33	よく理解できた		ある程度理解できた		あまり理解できなかった		まったく理解できなかった				3,947	0		
10-1	あなたは、この授業の内容に興味をもちましたか。	3.34	大いにもてた		ある程度もてた		あまりもてなかつた		まったくもてなかつた				3,947	0		
11-1	あなたは、この授業によって得られた成果がありましたか。	3.39	大いにあった		ある程度あった		あまりなかった		まったくなかった				3,947	0		
11-2	その成果は次のうちどれに当てはまりますか。(複数回答可)	-	3,255	82.5%	1,476	37.4%	1,302	33.0%	554	14.0%	2,059	52.2%	1,159	29.4%	27	0.7%
12	あなたは、この授業で学んだことがこれからの人生において何らかの形で役立つと思いますか。	3.57	役立つ		どちらかといえば役立つ		どちらかといえば役立たない		役立たない				3,947	0		

当集計区分平均と全体平均との比較

■ 当集計区分平均 ● 全体平均



代表授業名	保健体育科目
-------	--------

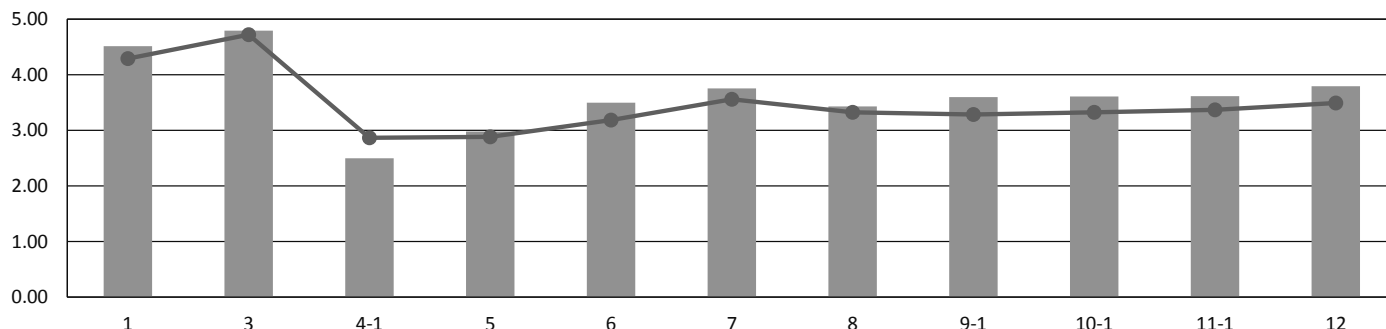
文学部				経済学部		経営学部	法学部
英文	総合人文	歴史	教育	経済	共生社会経済	経営	法律
3	0	0	0	14	21	34	17
工学部				教養学部			
機械知能工	電気情報工 電気電子工	電子工 情報基盤工	環境建設工	人間科	言語文化	情報科	地域構想
0	0	0	0	9	5	3	1

受講者数	346
回答者数	107

問	設問文	平均	回答数/回答率(%)								有効回答	無効回答						
			たいへん良い授業だった	どちらかといえば良い授業だった	どちらともいえない	どちらかといえば良くない授業だった	たいへん良くない授業だった	知識を習得する力	技術・技能を習得する力	ものごとをよく考える力			評価や判断する力	書く・話すなど表現する力	自分で学ぼうとする力	その他		
1	この授業を総合評価してください。	4.51	67	62.6%	33	30.8%	4	3.7%	1	0.9%	2	1.9%	107	0				
2	あなたは、この授業の履修では、特にどんな力が必要だったと思いますか。(複数回答可)	-	95	88.8%	37	34.6%	38	35.5%	21	19.6%	18	16.8%	27	25.2%	2	1.9%	107	0
3	あなたはこの授業をどのぐらい欠席しましたか。	4.79	0回		1回		2~3回		4~5回		6回以上		107	0				
4-1	あなたは、平均すると1回の授業につき、予習・復習や関連学習をどのぐらいしましたか。	2.50	2時間以上		1~2時間未満		30分~1時間未満		30分未満		まったくしていない		107	0				
5	授業以外での学習について、担当教員から指示や指導はありましたか。	2.98	よくあった		ときどきあった		あまりなかった		まったくなかった		107	0						
6	あなたは、この授業の到達目標を知っていますか。	3.50	よく知っている		ある程度知っている		あまり知らない		まったく知らない		107	0						
7	この授業は、シラバスの授業計画どおりに行われましたか。	3.76	行われた		ある程度行われた		あまり行われなかった		まったく行われなかった		107	0						
8	あなたは、この授業の成績評価の方法・基準を知っていますか。	3.43	よく知っている		ある程度知っている		あまり知らない		まったく知らない		107	0						
9-1	あなたは、この授業の内容を理解できましたか。	3.60	よく理解できた		ある程度理解できた		あまり理解できなかった		まったく理解できなかった		107	0						
10-1	あなたは、この授業の内容に興味がもてましたか。	3.61	大いにもてた		ある程度もてた		あまりもてなかった		まったくもてなかった		107	0						
11-1	あなたは、この授業によって得られた成果がありましたか。	3.62	大いにあった		ある程度あった		あまりなかった		まったくなかった		107	0						
11-2	その成果は次のうちどれに当てはまりますか。(複数回答可)	-	97	90.7%	34	31.8%	39	36.4%	23	21.5%	15	14.0%	16	15.0%	3	2.8%	107	0
12	あなたは、この授業で学んだことがこれからの人生において何らかの形で役立つと思いますか。	3.79	役立つ		どちらかといえば役立つ		どちらかといえば役立つ		役立つ		役立つ		役立つ		役立つ		107	0

当集計区分平均と全体平均との比較

■ 当集計区分平均 ● 全体平均



代表授業名	外国人留学生科目
-------	----------

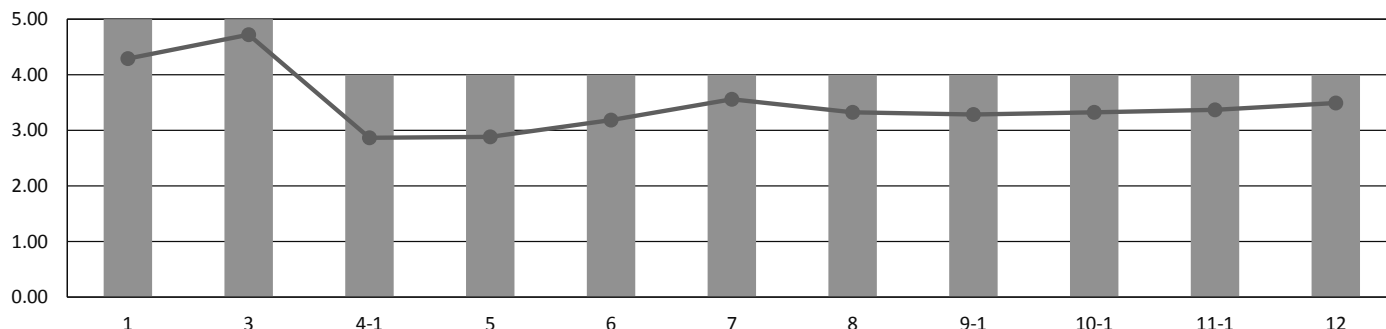
文学部				経済学部		経営学部	法学部
英文	総合人文	歴史	教育	経済	共生社会経済	経営	法律
0	0	0	0	0	1	0	0
工学部				教養学部			
機械知能工	電気情報工 電気電子工	電子工 情報基盤工	環境建設工	人間科	言語文化	情報科	地域構想
0	0	0	0	0	0	0	0

受講者数	1
回答者数	1

問	設問文	平均	回答数/回答率(%)								有効回答	無効回答		
			たいへん良い授業だった	どちらかといえば良い授業だった	どちらともいえない	どちらかといえば良くない授業だった	たいへん良くない授業だった	知識を習得する力	技術・技能を習得する力	ものごとをよく考える力			評価や判断する力	書く・話すなど表現する力
1	この授業を総合評価してください。	5.00	1 100.0%	0 0.0%	0 0.0%	0 0.0%	0 0.0%	0 0.0%	0 0.0%			1	0	
2	あなたは、この授業の履修では、特にどんな力が必要だったと思いますか。(複数回答可)	-	1 100.0%	1 100.0%	1 100.0%	1 100.0%	1 100.0%	1 100.0%	1 100.0%	1 100.0%	1 100.0%	0 0.0%	1	0
3	あなたはこの授業をどのぐらい欠席しましたか。	5.00	0回	1回	2~3回	4~5回	6回以上						1	0
4-1	あなたは、平均すると1回の授業につき、予習・復習や関連学習をどのぐらいしましたか。	4.00	2時間以上	1~2時間未満	30分~1時間未満	30分未満	まったくしていない						1	0
5	授業以外での学習について、担当教員から指示や指導はありましたか。	4.00	よくあった	ときどきあった	あまりなかった	まったくなかった							1	0
6	あなたは、この授業の到達目標を知っていますか。	4.00	よく知っている	ある程度知っている	あまり知らない	まったく知らない							1	0
7	この授業は、シラバスの授業計画どおりに行われましたか。	4.00	行われた	ある程度行われた	あまり行われなかった	まったく行われなかった							1	0
8	あなたは、この授業の成績評価の方法・基準を知っていますか。	4.00	よく知っている	ある程度知っている	あまり知らない	まったく知らない							1	0
9-1	あなたは、この授業の内容を理解できましたか。	4.00	よく理解できた	ある程度理解できた	あまり理解できなかった	まったく理解できなかった							1	0
10-1	あなたは、この授業の内容に興味がもてましたか。	4.00	大いにもてた	ある程度もてた	あまりもてなかった	まったくもてなかった							1	0
11-1	あなたは、この授業によって得られた成果がありましたか。	4.00	大いにあった	ある程度あった	あまりなかった	まったくなかった							1	0
11-2	その成果は次のうちどれにあたりますか。(複数回答可)	-	1 100.0%	1 100.0%	1 100.0%	1 100.0%	1 100.0%	1 100.0%	1 100.0%	1 100.0%	1 100.0%	0 0.0%	1	0
12	あなたは、この授業で学んだことがこれからの人生において何らかの形で役立つと思いますか。	4.00	役立つ	どちらかといえば役立つ	どちらかといえば役立たない	役立たない							1	0

当集計区分平均と全体平均との比較

■ 当集計区分平均 ● 全体平均



代表授業名	専門科目
-------	------

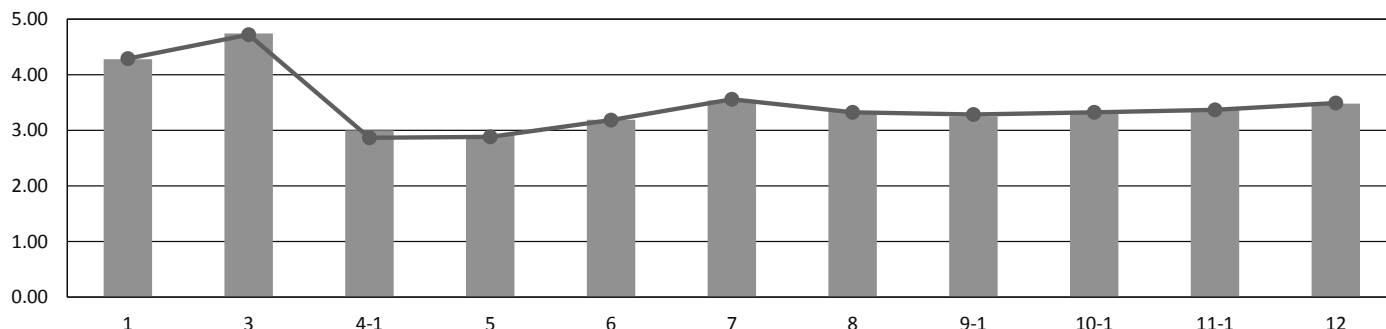
文学部				経済学部		経営学部	法学部
英文	総合人文	歴史	教育	経済	共生社会経済	経営	法律
2,167	382	1,329	615	2,701	1,544	2,421	2,416
工学部				教養学部			
機械知能工	電気情報工 電気電子工	電子工 情報基盤工	環境建設工	人間科	言語文化	情報科	地域構想
1,153	1,163	1,061	1,239	1,200	632	1,155	781

受講者数	57,650
回答者数	21,959

問	設問文	平均	回答数/回答率(%)										有効回答	無効回答				
			たいへん良い授業だった		どちらかといえば良い授業だった		どちらともいえない		どちらかといえば良くない授業だった		たいへん良くない授業だった							
1	この授業を総合評価してください。	4.28	10,159	46.3%	8,875	40.4%	2,077	9.5%	564	2.6%	284	1.3%	21,959	0				
2	あなたは、この授業の履修では、特にどんな力が必要だったと思いますか。(複数回答可)	-	17,893	81.5%	7,013	31.9%	10,309	46.9%	4,742	21.6%	5,548	25.3%	7,218	32.9%	119	0.5%	21,959	0
3	あなたはこの授業をどのぐらい欠席しましたか。	4.74	0回		1回		2~3回		4~5回		6回以上		21,959	0				
4-1	あなたは、平均すると1回の授業につき、予習・復習や関連学習をどのぐらいしましたか。	3.00	2時間以上		1~2時間未満		30分~1時間未満		30分未満		まったくしていない		21,959	0				
5	授業以外での学習について、担当教員から指示や指導はありましたか。	2.91	よくあった		ときどきあった		あまりなかった		まったくなかった		21,959	0						
6	あなたは、この授業の到達目標を知っていますか。	3.19	よく知っている		ある程度知っている		あまり知らない		まったく知らない		21,959	0						
7	この授業は、シラバスの授業計画どおりに行われましたか。	3.54	行われた		ある程度行われた		あまり行われなかった		まったく行われなかった		21,959	0						
8	あなたは、この授業の成績評価の方法・基準を知っていますか。	3.34	よく知っている		ある程度知っている		あまり知らない		まったく知らない		21,959	0						
9-1	あなたは、この授業の内容を理解できましたか。	3.25	よく理解できた		ある程度理解できた		あまり理解できなかった		まったく理解できなかった		21,959	0						
10-1	あなたは、この授業の内容に興味がもてましたか。	3.32	大いにもてた		ある程度もてた		あまりもてなかった		まったくもてなかった		21,959	0						
11-1	あなたは、この授業によって得られた成果がありましたか。	3.37	大いにあった		ある程度あった		あまりなかった		まったくなかった		21,959	0						
11-2	その成果は次のうちどれに当てはまりますか。(複数回答可)	-	18,167	82.7%	7,143	32.5%	10,139	46.2%	4,865	22.2%	4,858	22.1%	5,342	24.3%	168	0.8%	21,959	0
12	あなたは、この授業で学んだことがこれからの人生において何らかの形で役立つと思いますか。	3.48	役立つ		どちらかといえば役立つ		どちらかといえば役立たない		役立たない		21,959	0						

当集計区分平均と全体平均との比較

■ 当集計区分平均 ● 全体平均



代表授業名	資格科目
-------	------

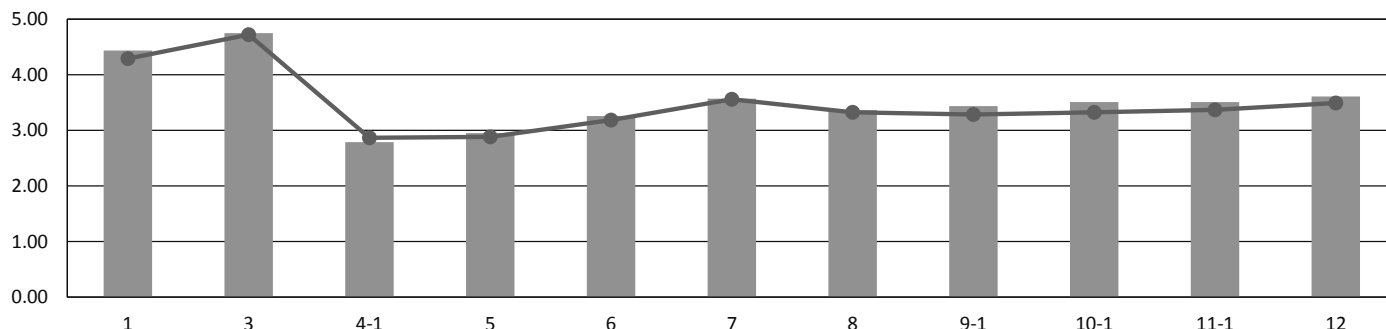
文学部				経済学部		経営学部	法学部
英文	総合人文	歴史	教育	経済	共生社会経済	経営	法律
242	116	444	53	47	18	44	61
工学部				教養学部			
機械知能工	電気情報工 電気電子工	電子工 情報基盤工	環境建設工	人間科	言語文化	情報科	地域構想
26	14	3	9	181	402	200	152

受講者数	5,003
回答者数	2,012

問	設問文	平均	回答数/回答率(%)										有効回答	無効回答				
			たいへん良い授業だった		どちらかといえば良い授業だった		どちらともいえない		どちらかといえば良くない授業だった		たいへん良くない授業だった							
1	この授業を総合評価してください。	4.44	1,104	54.9%	731	36.3%	139	6.9%	29	1.4%	9	0.4%	2,012	0				
2	あなたは、この授業の履修では、特にどんな力が必要だったと思いますか。(複数回答可)	-	知識を習得する力		技術・技能を習得する力		ものごとをよく考える力		評価や判断する力		書く・話すなど表現する力		自分で学ぼうとする力		その他		2,012	0
3	あなたはこの授業をどのぐらい欠席しましたか。	4.75	0回		1回		2~3回		4~5回		6回以上		2,012	0				
4-1	あなたは、平均すると1回の授業につき、予習・復習や関連学習をどのぐらいしましたか。	2.79	2時間以上		1~2時間未満		30分~1時間未満		30分未満		まったくしていない		2,012	0				
5	授業以外での学習について、担当教員から指示や指導はありましたか。	2.95	よくあった		ときどきあった		あまりなかった		まったくなかった				2,012	0				
6	あなたは、この授業の到達目標を知っていますか。	3.26	よく知っている		ある程度知っている		あまり知らない		まったく知らない				2,012	0				
7	この授業は、シラバスの授業計画どおりに行われましたか。	3.57	行われた		ある程度行われた		あまり行われなかった		まったく行われなかった				2,012	0				
8	あなたは、この授業の成績評価の方法・基準を知っていますか。	3.37	よく知っている		ある程度知っている		あまり知らない		まったく知らない				2,012	0				
9-1	あなたは、この授業の内容を理解できましたか。	3.44	よく理解できた		ある程度理解できた		あまり理解できなかった		まったく理解できなかった				2,012	0				
10-1	あなたは、この授業の内容に興味がもてましたか。	3.51	大いにもてた		ある程度もてた		あまりもてなかった		まったくもてなかった				2,012	0				
11-1	あなたは、この授業によって得られた成果がありましたか。	3.51	大いにあった		ある程度あった		あまりなかった		まったくなかった				2,012	0				
11-2	その成果は次のうちどれに当てはまりますか。(複数回答可)	-	知識の獲得・理解		技術・技能の習得		思考力		評価・判断力		表現力		主体的学修力		その他		2,012	0
12	あなたは、この授業で学んだことがこれからの人生において何らかの形で役立つと思いますか。	3.61	役立つ		どちらかといえば役立つ		どちらかといえば役立たない		役立たない				2,012	0				

当集計区分平均と全体平均との比較

■ 当集計区分平均 ● 全体平均



代表授業名	地域教育科目
-------	--------

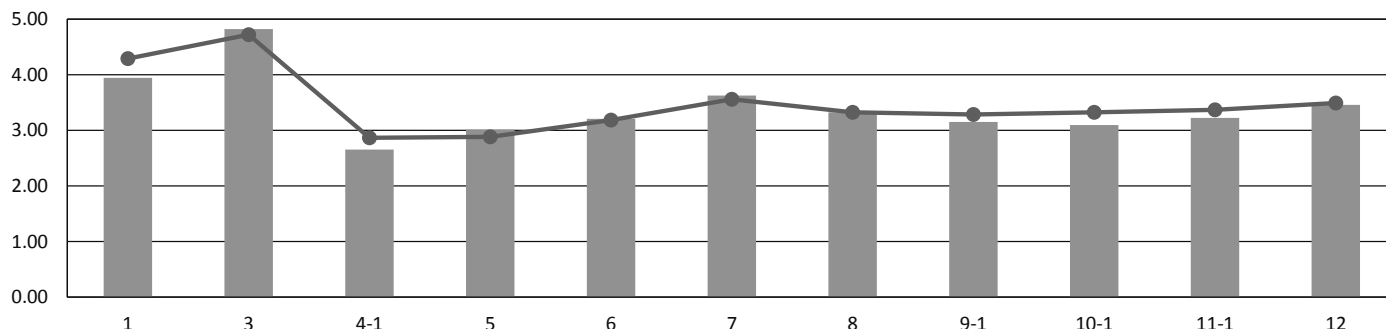
文学部				経済学部		経営学部	法学部
英文	総合人文	歴史	教育	経済	共生社会経済	経営	法律
80	10	69	31	120	70	134	132
工学部				教養学部			
機械知能工	電気情報工 電気電子工	電子工 情報基盤工	環境建設工	人間科	言語文化	情報科	地域構想
66	64	46	52	55	42	48	40

受講者数	2,815
回答者数	1,059

問	設問文	平均	回答数/回答率(%)										有効回答	無効回答		
			たいへん良い授業だった		どちらかといえば良い授業だった		どちらともいえない		どちらかといえば良くない授業だった		たいへん良くない授業だった					
1	この授業を総合評価してください。	3.94	274	25.9%	525	49.6%	201	19.0%	44	4.2%	15	1.4%	1,059	0		
2	あなたは、この授業の履修では、特にどんな力が必要だったと思いますか。(複数回答可)	-	694	65.5%	149	14.1%	826	78.0%	391	36.9%	338	31.9%	413	39.0%	7	0.7%
3	あなたはこの授業をどのぐらい欠席しましたか。	4.82	0回		1回		2~3回		4~5回		6回以上		1,059	0		
4-1	あなたは、平均すると1回の授業につき、予習・復習や関連学習をどのぐらいしましたか。	2.66	2時間以上		1~2時間未満		30分~1時間未満		30分未満		まったくしていない		1,059	0		
5	授業以外での学習について、担当教員から指示や指導はありましたか。	3.01	よくあった		ときどきあった		あまりなかった		まったくなかった		1,059	0				
6	あなたは、この授業の到達目標を知っていますか。	3.20	よく知っている		ある程度知っている		あまり知らない		まったく知らない		1,059	0				
7	この授業は、シラバスの授業計画どおりに行われましたか。	3.63	行われた		ある程度行われた		あまり行われなかった		まったく行われなかった		1,059	0				
8	あなたは、この授業の成績評価の方法・基準を知っていますか。	3.33	よく知っている		ある程度知っている		あまり知らない		まったく知らない		1,059	0				
9-1	あなたは、この授業の内容を理解できましたか。	3.15	よく理解できた		ある程度理解できた		あまり理解できなかった		まったく理解できなかった		1,059	0				
10-1	あなたは、この授業の内容に興味がもてましたか。	3.10	大いにもてた		ある程度もてた		あまりもてなかった		まったくもてなかった		1,059	0				
11-1	あなたは、この授業によって得られた成果がありましたか。	3.22	大いにあった		ある程度あった		あまりなかった		まったくなかった		1,059	0				
11-2	その成果は次のうちどれに当てはまりますか。(複数回答可)	-	716	67.6%	155	14.6%	763	72.0%	363	34.3%	319	30.1%	317	29.9%	8	0.8%
12	あなたは、この授業で学んだことがこれからの人生において何らかの形で役立つと思いますか。	3.46	役立つ		どちらかといえば役立つ		どちらかといえば役立たない		役立たない		1,059	0				

当集計区分平均と全体平均との比較

■ 当集計区分平均 ● 全体平均



代表授業名	自由科目
-------	------

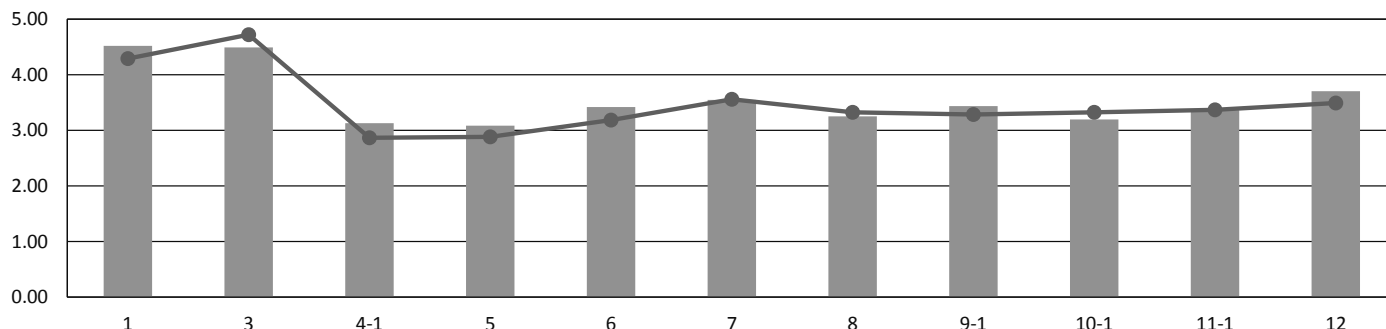
文学部				経済学部		経営学部	法学部
英文	総合人文	歴史	教育	経済	共生社会経済	経営	法律
1	1	4	0	2	3	7	3
工学部				教養学部			
機械知能工	電気情報工 電気電子工	電子工 情報基盤工	環境建設工	人間科	言語文化	情報科	地域構想
7	13	3	12	4	1	6	4

受講者数	147
回答者数	71

問	設問文	平均	回答数/回答率(%)										有効回答	無効回答				
			たいへん良い授業だった		どちらかといえば良い授業だった		どちらともいえない		どちらかといえば良くない授業だった		たいへん良くない授業だった							
1	この授業を総合評価してください。	4.52	44	62.0%	21	29.6%	5	7.0%	1	1.4%	0	0.0%	71	0				
2	あなたは、この授業の履修では、特にどんな力が必要だったと思いますか。(複数回答可)	-	58	81.7%	19	26.8%	21	29.6%	7	9.9%	46	64.8%	42	59.2%	0	0.0%	71	0
3	あなたはこの授業をどのぐらい欠席しましたか。	4.49	0回		1回		2~3回		4~5回		6回以上		71	0				
4-1	あなたは、平均すると1回の授業につき、予習・復習や関連学習をどのぐらいしましたか。	3.13	2時間以上		1~2時間未満		30分~1時間未満		30分未満		まったくしていない		71	0				
5	授業以外での学習について、担当教員から指示や指導はありましたか。	3.08	よくあった		ときどきあった		あまりなかった		まったくなかった		71	0						
6	あなたは、この授業の到達目標を知っていますか。	3.42	よく知っている		ある程度知っている		あまり知らない		まったく知らない		71	0						
7	この授業は、シラバスの授業計画どおりに行われましたか。	3.55	行われた		ある程度行われた		あまり行われなかった		まったく行われなかった		71	0						
8	あなたは、この授業の成績評価の方法・基準を知っていますか。	3.25	よく知っている		ある程度知っている		あまり知らない		まったく知らない		71	0						
9-1	あなたは、この授業の内容を理解できましたか。	3.44	よく理解できた		ある程度理解できた		あまり理解できなかった		まったく理解できなかった		71	0						
10-1	あなたは、この授業の内容に興味をもちましたか。	3.20	大いにもてた		ある程度もてた		あまりもてななかった		まったくもてななかった		71	0						
11-1	あなたは、この授業によって得られた成果がありましたか。	3.37	大いにあった		ある程度あった		あまりなかった		まったくなかった		71	0						
11-2	その成果は次のうちどれに当てはまりますか。(複数回答可)	-	61	85.9%	27	38.0%	28	39.4%	9	12.7%	38	53.5%	18	25.4%	0	0.0%	71	0
12	あなたは、この授業で学んだことがこれからの人生において何らかの形で役立つと思いますか。	3.70	役立つ		どちらかといえば役立つ		どちらかといえば役立たない		役立たない		71	0						

当集計区分平均と全体平均との比較

■ 当集計区分平均 ● 全体平均



代表授業名	論文
-------	----

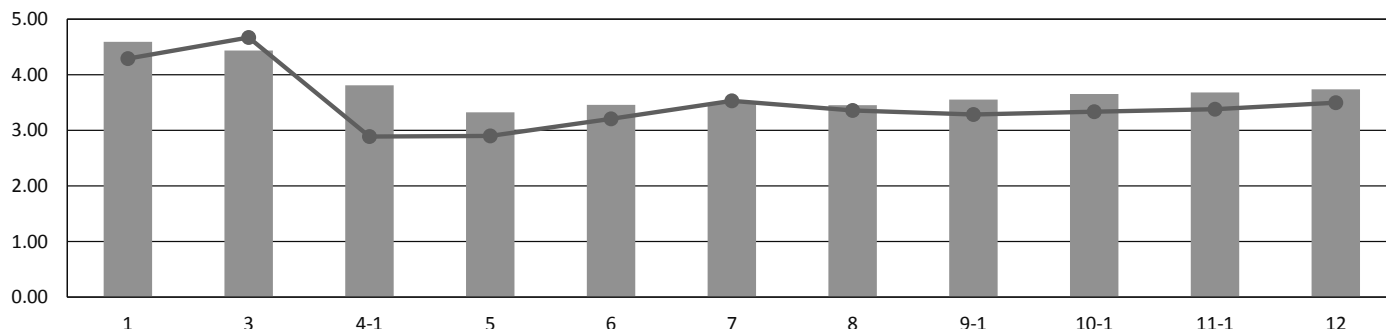
文学部				経済学部		経営学部	法学部
英文	総合人文	歴史	教育	経済	共生社会経済	経営	法律
0	14	0	0	70	53	88	131
工学部				教養学部			
機械知能工	電気情報工 電気電子工	電子工 情報基盤工	環境建設工	人間科	言語文化	情報科	地域構想
14	0	0	36	27	9	16	23

受講者数	2,539
回答者数	481

問	設問文	平均	回答数/回答率(%)										有効回答	無効回答				
			たいへん良い授業だった		どちらかといえば良い授業だった		どちらともいえない		どちらかといえば良くない授業だった		たいへん良くない授業だった							
1	この授業を総合評価してください。	4.59	339	70.5%	104	21.6%	26	5.4%	8	1.7%	4	0.8%	481	0				
2	あなたは、この授業の履修では、特にどんな力が必要だったと思いますか。(複数回答可)	-	319	66.3%	136	28.3%	337	70.1%	197	41.0%	321	66.7%	281	58.4%	8	1.7%	481	0
3	あなたはこの授業をどのぐらい欠席しましたか。	4.44	0回		1回		2~3回		4~5回		6回以上						481	0
4-1	あなたは、平均すると1回の授業につき、予習・復習や関連学習をどのぐらいしましたか。	3.81	2時間以上		1~2時間未満		30分~1時間未満		30分未満		まったくしていない						481	0
5	授業以外での学習について、担当教員から指示や指導はありましたか。	3.33	よくあった		ときどきあった		あまりなかった		まったくなかった								481	0
6	あなたは、この授業の到達目標を知っていますか。	3.46	よく知っている		ある程度知っている		あまり知らない		まったく知らない								481	0
7	この授業は、シラバスの授業計画どおりに行われましたか。	3.49	行われた		ある程度行われた		あまり行われなかった		まったく行われなかった								481	0
8	あなたは、この授業の成績評価の方法・基準を知っていますか。	3.45	よく知っている		ある程度知っている		あまり知らない		まったく知らない								481	0
9-1	あなたは、この授業の内容を理解できましたか。	3.55	よく理解できた		ある程度理解できた		あまり理解できなかった		まったく理解できなかった								481	0
10-1	あなたは、この授業の内容に興味がもてましたか。	3.66	大いにもてた		ある程度もてた		あまりもてなかった		まったくもてなかった								481	0
11-1	あなたは、この授業によって得られた成果がありましたか。	3.68	大いにあった		ある程度あった		あまりなかった		まったくなかった								481	0
11-2	その成果は次のうちどれに当てはまりますか。(複数回答可)	-	335	69.6%	153	31.8%	353	73.4%	211	43.9%	287	59.7%	250	52.0%	6	1.2%	481	0
12	あなたは、この授業で学んだことがこれからの人生において何らかの形で役立つと思いますか。	3.74	役立つ		どちらかといえば役立つ		どちらかといえば役立たない		役立たない								481	0

当集計区分平均と全体平均との比較

■ 当集計区分平均 ● 全体平均



代表授業名	教養教育科目
-------	--------

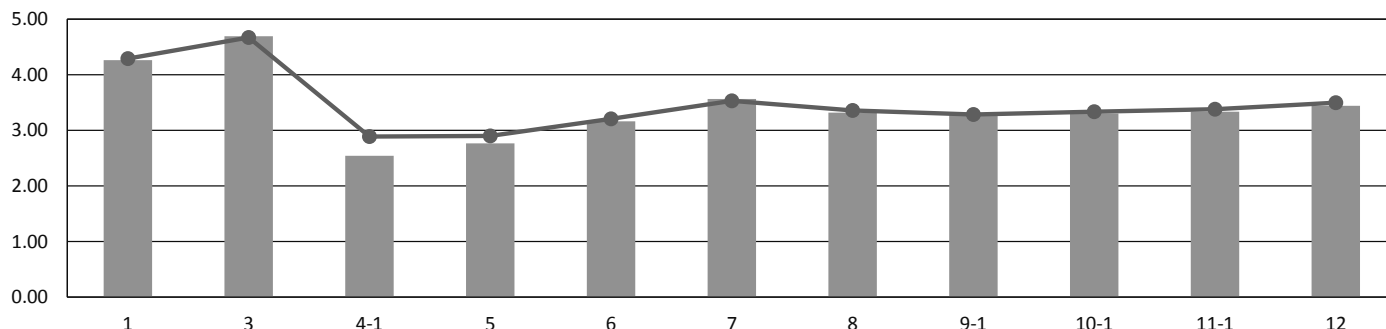
文学部				経済学部		経営学部	法学部
英文	総合人文	歴史	教育	経済	共生社会経済	経営	法律
596	125	551	142	747	448	1,429	957
工学部				教養学部			
機械知能工	電気情報工 電気電子工	電子工 情報基盤工	環境建設工	人間科	言語文化	情報科	地域構想
331	469	272	522	564	404	372	358

受講者数	26,535
回答者数	8,287

問	設問文	平均	回答数/回答率(%)										有効回答	無効回答		
			たいへん良い授業だった		どちらかといえば良い授業だった		どちらともいえない		どちらかといえば良くない授業だった		たいへん良くない授業だった				その他	
1	この授業を総合評価してください。	4.27	3,664	44.2%	3,501	42.2%	862	10.4%	178	2.1%	82	1.0%	8,287	0		
2	あなたは、この授業の履修では、特にどんな力が必要だったと思いますか。(複数回答可)	-	6,414	77.4%	1,727	20.8%	4,725	57.0%	2,163	26.1%	1,972	23.8%	2,309	27.9%	31	0.4%
3	あなたはこの授業をどのぐらい欠席しましたか。	4.70	6,604	79.7%	1,058	12.8%	506	6.1%	21	0.3%	98	1.2%	8,287	0		
4-1	あなたは、平均すると1回の授業につき、予習・復習や関連学習をどのぐらいしましたか。	2.54	334	4.0%	1,361	16.4%	2,357	28.4%	2,629	31.7%	1,606	19.4%	8,287	0		
5	授業以外での学習について、担当教員から指示や指導はありましたか。	2.76	1,995	24.1%	3,171	38.3%	2,299	27.7%	822	9.9%			8,287	0		
6	あなたは、この授業の到達目標を知っていますか。	3.17	2,645	31.9%	4,551	54.9%	909	11.0%	182	2.2%			8,287	0		
7	この授業は、シラバスの授業計画どおりに行われましたか。	3.56	4,942	59.6%	3,108	37.5%	194	2.3%	43	0.5%			8,287	0		
8	あなたは、この授業の成績評価の方法・基準を知っていますか。	3.32	3,492	42.1%	4,067	49.1%	618	7.5%	110	1.3%			8,287	0		
9-1	あなたは、この授業の内容を理解できましたか。	3.28	3,083	37.2%	4,540	54.8%	552	6.7%	112	1.4%			8,287	0		
10-1	あなたは、この授業の内容に興味がもてましたか。	3.30	3,529	42.6%	3,933	47.5%	639	7.7%	186	2.2%			8,287	0		
11-1	あなたは、この授業によって得られた成果がありましたか。	3.34	3,514	42.4%	4,147	50.0%	519	6.3%	107	1.3%			8,287	0		
11-2	その成果は次のうちどれに当てはまりますか。(複数回答可)	-	6,491	78.3%	1,848	22.3%	4,439	53.6%	2,216	26.7%	1,947	23.5%	1,754	21.2%	49	0.6%
12	あなたは、この授業で学んだことがこれからの人生において何らかの形で役立つと思いますか。	3.44	4,502	54.3%	3,097	37.4%	528	6.4%	160	1.9%			8,287	0		

当集計区分平均と全体平均との比較

■ 当集計区分平均 ● 全体平均



代表授業名	外国語科目
-------	-------

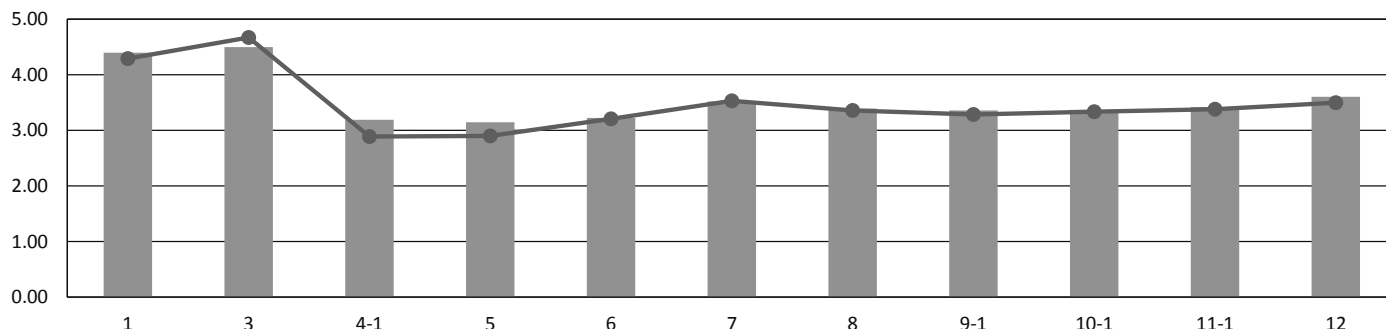
文学部				経済学部		経営学部	法学部
英文	総合人文	歴史	教育	経済	共生社会経済	経営	法律
271	51	211	78	314	165	330	448
工学部				教養学部			
機械知能工	電気情報工 電気電子工	電子工 情報基盤工	環境建設工	人間科	言語文化	情報科	地域構想
101	132	100	110	187	282	153	155

受講者数	7,536
回答者数	3,088

問	設問文	平均	回答数/回答率(%)										有効回答	無効回答				
			たいへん良い授業だった		どちらかといえば良い授業だった		どちらともいえない		どちらかといえば良くない授業だった		たいへん良くない授業だった							
1	この授業を総合評価してください。	4.40	1,619	52.4%	1,163	37.7%	229	7.4%	61	2.0%	16	0.5%	3,088	0				
2	あなたは、この授業の履修では、特にどんな力が必要だったと思いますか。(複数回答可)	-	2,479	80.3%	1,056	34.2%	813	26.3%	354	11.5%	2,171	70.3%	1,338	43.3%	23	0.7%	3,088	0
3	あなたはこの授業をどのぐらい欠席しましたか。	4.50	0回		1回		2~3回		4~5回		6回以上				3,088	0		
4-1	あなたは、平均すると1回の授業につき、予習・復習や関連学習をどのぐらいしましたか。	3.19	2時間以上		1~2時間未満		30分~1時間未満		30分未満		まったくしていない				3,088	0		
5	授業以外での学習について、担当教員から指示や指導はありましたか。	3.14	よくあった		ときどきあった		あまりなかった		まったくなかった				3,088	0				
6	あなたは、この授業の到達目標を知っていますか。	3.23	よく知っている		ある程度知っている		あまり知らない		まったく知らない				3,088	0				
7	この授業は、シラバスの授業計画どおりに行われましたか。	3.52	行われた		ある程度行われた		あまり行われなかった		まったく行われなかった				3,088	0				
8	あなたは、この授業の成績評価の方法・基準を知っていますか。	3.39	よく知っている		ある程度知っている		あまり知らない		まったく知らない				3,088	0				
9-1	あなたは、この授業の内容を理解できましたか。	3.36	よく理解できた		ある程度理解できた		あまり理解できなかった		まったく理解できなかった				3,088	0				
10-1	あなたは、この授業の内容に興味がもてましたか。	3.37	大いにもてた		ある程度もてた		あまりもてなかつた		まったくもてなかつた				3,088	0				
11-1	あなたは、この授業によって得られた成果がありましたか。	3.42	大いにあった		ある程度あった		あまりなかった		まったくなかった				3,088	0				
11-2	その成果は次のうちどれに当たりますか。(複数回答可)	-	2,542	82.3%	1,129	36.6%	1,038	33.6%	438	14.2%	1,663	53.9%	935	30.3%	23	0.7%	3,088	0
12	あなたは、この授業で学んだことがこれからの人生において何らかの形で役立つと思いますか。	3.61	役立つ		どちらかといえば役立つ		どちらかといえば役立たない		役立たない				3,088	0				

当集計区分平均と全体平均との比較

■ 当集計区分平均 ● 全体平均



代表授業名	保健体育科目
-------	--------

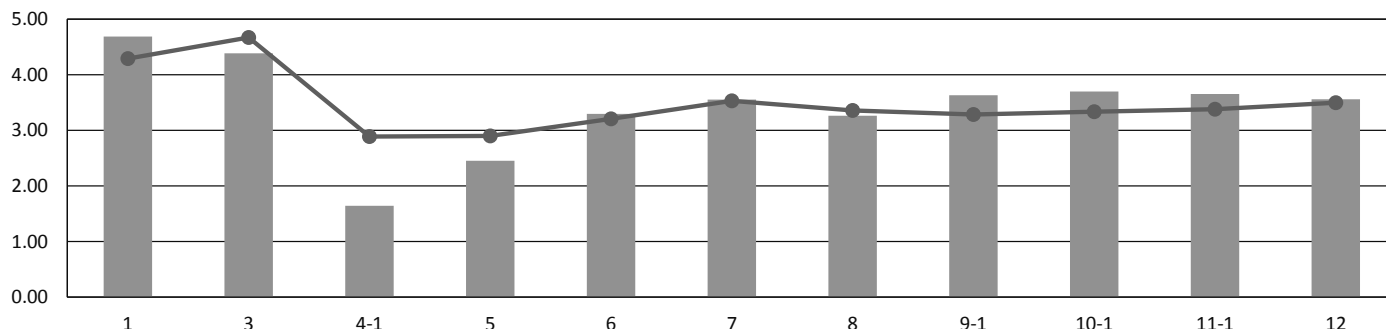
文学部				経済学部		経営学部	法学部
英文	総合人文	歴史	教育	経済	共生社会経済	経営	法律
53	4	22	26	12	16	48	45
工学部				教養学部			
機械知能工	電気情報工 電気電子工	電子工 情報基盤工	環境建設工	人間科	言語文化	情報科	地域構想
3	17	2	4	36	15	29	19

受講者数	1,149
回答者数	351

問	設問文	平均	回答数/回答率(%)										有効回答	無効回答				
			たいへん良い授業だった		どちらかといえば良い授業だった		どちらともいえない		どちらかといえば良くない授業だった		たいへん良くない授業だった							
1	この授業を総合評価してください。	4.69	261	74.4%	75	21.4%	12	3.4%	1	0.3%	2	0.6%	351	0				
2	あなたは、この授業の履修では、特にどんな力が必要だったと思いますか。(複数回答可)	-	114	32.5%	256	72.9%	65	18.5%	38	10.8%	26	7.4%	95	27.1%	22	6.3%	351	0
3	あなたはこの授業をどのぐらい欠席しましたか。	4.38	0回		1回		2~3回		4~5回		6回以上		351	0				
4-1	あなたは、平均すると1回の授業につき、予習・復習や関連学習をどのぐらいしましたか。	1.64	2時間以上		1~2時間未満		30分~1時間未満		30分未満		まったくしていない		351	0				
5	授業以外での学習について、担当教員から指示や指導はありましたか。	2.45	よくあった		ときどきあった		あまりなかった		まったくなかった		351	0						
6	あなたは、この授業の到達目標を知っていますか。	3.30	よく知っている		ある程度知っている		あまり知らない		まったく知らない		351	0						
7	この授業は、シラバスの授業計画どおりに行われましたか。	3.55	行われた		ある程度行われた		あまり行われなかった		まったく行われなかった		351	0						
8	あなたは、この授業の成績評価の方法・基準を知っていますか。	3.26	よく知っている		ある程度知っている		あまり知らない		まったく知らない		351	0						
9-1	あなたは、この授業の内容を理解できましたか。	3.63	よく理解できた		ある程度理解できた		あまり理解できなかった		まったく理解できなかった		351	0						
10-1	あなたは、この授業の内容に興味がもてましたか。	3.70	大いにもてた		ある程度もてた		あまりもてなかつた		まったくもてなかつた		351	0						
11-1	あなたは、この授業によって得られた成果がありましたか。	3.66	大いにあった		ある程度あった		あまりなかった		まったくなかった		351	0						
11-2	その成果は次のうちどれに当てはまりますか。(複数回答可)	-	116	33.0%	262	74.6%	62	17.7%	50	14.2%	42	12.0%	84	23.9%	22	6.3%	351	0
12	あなたは、この授業で学んだことがこれからの人生において何らかの形で役立つと思いますか。	3.56	役立つ		どちらかといえば役立つ		どちらかといえば役立たない		役立たない		351	0						

当集計区分平均と全体平均との比較

■ 当集計区分平均 ● 全体平均



代表授業名	外国人留学生科目
-------	----------

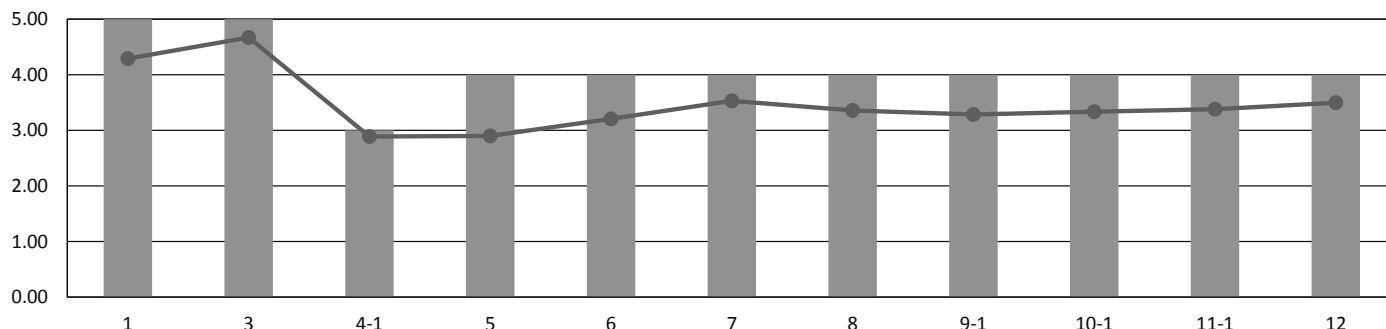
文学部				経済学部		経営学部	法学部
英文	総合人文	歴史	教育	経済	共生社会経済	経営	法律
0	0	0	0	0	1	0	0
工学部				教養学部			
機械知能工	電気情報工 電気電子工	電子工 情報基盤工	環境建設工	人間科	言語文化	情報科	地域構想
0	0	0	0	0	0	0	0

受講者数	1
回答者数	1

問	設問文	平均	回答数/回答率(%)								有効回答	無効回答		
			たいへん良い授業だった	どちらかといえば良い授業だった	どちらともいえない	どちらかといえば良くない授業だった	たいへん良くない授業だった	知識を習得する力	技術・技能を習得する力	ものごとをよく考える力			評価や判断する力	書く・話すなど表現する力
1	この授業を総合評価してください。	5.00	1 100.0%	0 0.0%	0 0.0%	0 0.0%	0 0.0%	0 0.0%	0 0.0%			1	0	
2	あなたは、この授業の履修では、特にどんな力が必要だったと思いますか。(複数回答可)	-	1 100.0%	1 100.0%	1 100.0%	1 100.0%	1 100.0%	1 100.0%	1 100.0%	1 100.0%	0 0.0%	1	0	
3	あなたはこの授業をどのぐらい欠席しましたか。	5.00	0回	1回	2~3回	4~5回	6回以上					1	0	
4-1	あなたは、平均すると1回の授業につき、予習・復習や関連学習をどのぐらいしましたか。	3.00	0 0.0%	0 0.0%	1 100.0%	0 0.0%	0 0.0%	0 0.0%	0 0.0%			1	0	
5	授業以外での学習について、担当教員から指示や指導はありましたか。	4.00	1 100.0%	0 0.0%	0 0.0%	0 0.0%	0 0.0%	0 0.0%	0 0.0%			1	0	
6	あなたは、この授業の到達目標を知っていますか。	4.00	1 100.0%	0 0.0%	0 0.0%	0 0.0%	0 0.0%	0 0.0%	0 0.0%			1	0	
7	この授業は、シラバスの授業計画どおりに行われましたか。	4.00	1 100.0%	0 0.0%	0 0.0%	0 0.0%	0 0.0%	0 0.0%	0 0.0%			1	0	
8	あなたは、この授業の成績評価の方法・基準を知っていますか。	4.00	1 100.0%	0 0.0%	0 0.0%	0 0.0%	0 0.0%	0 0.0%	0 0.0%			1	0	
9-1	あなたは、この授業の内容を理解できましたか。	4.00	1 100.0%	0 0.0%	0 0.0%	0 0.0%	0 0.0%	0 0.0%	0 0.0%			1	0	
10-1	あなたは、この授業の内容に興味がもてましたか。	4.00	1 100.0%	0 0.0%	0 0.0%	0 0.0%	0 0.0%	0 0.0%	0 0.0%			1	0	
11-1	あなたは、この授業によって得られた成果がありましたか。	4.00	1 100.0%	0 0.0%	0 0.0%	0 0.0%	0 0.0%	0 0.0%	0 0.0%			1	0	
11-2	その成果は次のうちどれにあたりますか。(複数回答可)	-	1 100.0%	1 100.0%	1 100.0%	1 100.0%	1 100.0%	1 100.0%	1 100.0%	1 100.0%	1 100.0%	0 0.0%	1	0
12	あなたは、この授業で学んだことがこれからの人生において何らかの形で役立つと思いますか。	4.00	1 100.0%	0 0.0%	0 0.0%	0 0.0%	0 0.0%	0 0.0%	0 0.0%			1	0	

当集計区分平均と全体平均との比較

■ 当集計区分平均 ● 全体平均



代表授業名	専門科目
-------	------

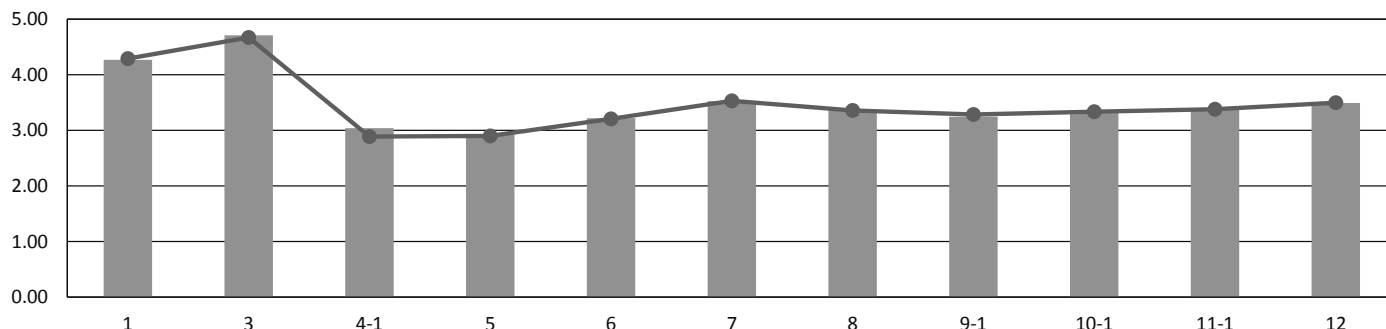
文学部				経済学部		経営学部	法学部
英文	総合人文	歴史	教育	経済	共生社会経済	経営	法律
1,712	181	671	489	1,444	615	1,291	2,038
工学部				教養学部			
機械知能工	電気情報工 電気電子工	電子工 情報基盤工	環境建設工	人間科	言語文化	情報科	地域構想
773	937	712	988	517	431	596	330

受講者数	48,732
回答者数	13,725

問	設問文	平均	回答数/回答率(%)								有効回答	無効回答						
			たいへん良い授業だった		どちらかといえば良い授業だった		どちらともいえない		どちらかといえば良くない授業だった				たいへん良くない授業だった					
1	この授業を総合評価してください。	4.27	6,214	45.3%	5,718	41.7%	1,246	9.1%	331	2.4%	216	1.6%	13,725	0				
2	あなたは、この授業の履修では、特にどんな力が必要だったと思いますか。(複数回答可)	-	11,403	83.1%	4,589	33.4%	6,567	47.8%	3,036	22.1%	3,625	26.4%	4,747	34.6%	82	0.6%	13,725	0
3	あなたはこの授業をどのぐらい欠席しましたか。	4.71	0回		1回		2~3回		4~5回		6回以上						13,725	0
4-1	あなたは、平均すると1回の授業につき、予習・復習や関連学習をどのぐらいしましたか。	3.04	2時間以上		1~2時間未満		30分~1時間未満		30分未満		まったくしていない						13,725	0
5	授業以外での学習について、担当教員から指示や指導はありましたか。	2.92	よくあった		ときどきあった		あまりなかった		まったくなかった								13,725	0
6	あなたは、この授業の到達目標を知っていますか。	3.22	よく知っている		ある程度知っている		あまり知らない		まったく知らない								13,725	0
7	この授業は、シラバスの授業計画どおりに行われましたか。	3.52	行われた		ある程度行われた		あまり行われなかった		まったく行われなかった								13,725	0
8	あなたは、この授業の成績評価の方法・基準を知っていますか。	3.38	よく知っている		ある程度知っている		あまり知らない		まったく知らない								13,725	0
9-1	あなたは、この授業の内容を理解できましたか。	3.25	よく理解できた		ある程度理解できた		あまり理解できなかった		まったく理解できなかった								13,725	0
10-1	あなたは、この授業の内容に興味がもてましたか。	3.32	大いにもてた		ある程度もてた		あまりもてなかった		まったくもてなかった								13,725	0
11-1	あなたは、この授業によって得られた成果がありましたか。	3.37	大いにあった		ある程度あった		あまりなかった		まったくなかった								13,725	0
11-2	その成果は次のうちどれにあたりますか。(複数回答可)	-	11,515	83.9%	4,620	33.7%	6,347	46.2%	3,032	22.1%	3,093	22.5%	3,646	26.6%	102	0.7%	13,725	0
12	あなたは、この授業で学んだことがこれからの人生において何らかの形で役立つと思いますか。	3.49	役立つ		どちらかといえば役立つ		どちらかといえば役立たない		役立たない								13,725	0

当集計区分平均と全体平均との比較

■ 当集計区分平均 ● 全体平均



代表授業名	資格科目
-------	------

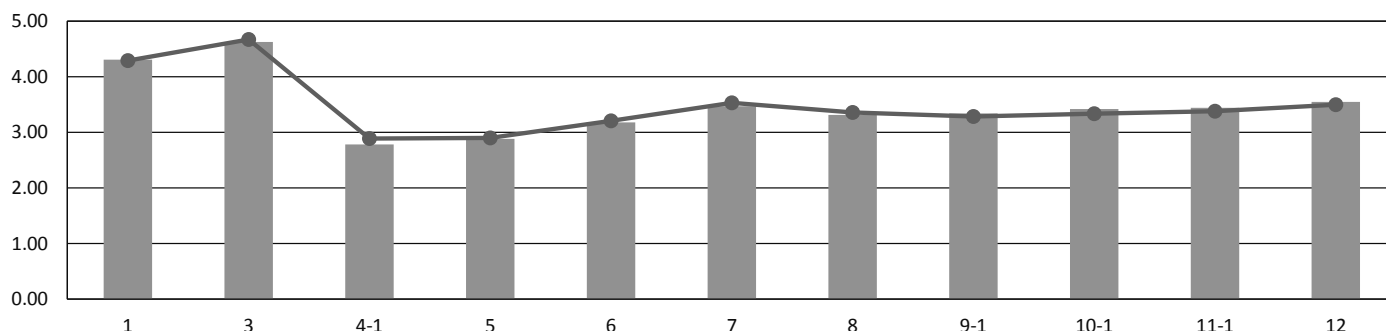
文学部				経済学部		経営学部	法学部
英文	総合人文	歴史	教育	経済	共生社会経済	経営	法律
172	96	376	94	14	19	34	20
工学部				教養学部			
機械知能工	電気情報工 電気電子工	電子工 情報基盤工	環境建設工	人間科	言語文化	情報科	地域構想
14	8	0	4	86	297	113	141

受講者数	5,217
回答者数	1,488

問	設問文	平均	回答数/回答率(%)										有効回答	無効回答				
			たいへん良い授業だった		どちらかといえば良い授業だった		どちらともいえない		どちらかといえば良くない授業だった		たいへん良くない授業だった							
1	この授業を総合評価してください。	4.31	746	50.1%	547	36.8%	130	8.7%	38	2.6%	27	1.8%	1,488	0				
2	あなたは、この授業の履修では、特にどんな力が必要だったと思いますか。(複数回答可)	-	知識を習得する力		技術・技能を習得する力		ものごとをよく考える力		評価や判断する力		書く・話すなど表現する力		自分で学ぼうとする力		その他		1,488	0
3	あなたはこの授業をどのぐらい欠席しましたか。	4.62	0回		1回		2~3回		4~5回		6回以上		1,488	0				
4-1	あなたは、平均すると1回の授業につき、予習・復習や関連学習をどのぐらいしましたか。	2.78	2時間以上		1~2時間未満		30分~1時間未満		30分未満		まったくしていない		1,488	0				
5	授業以外での学習について、担当教員から指示や指導はありましたか。	2.89	よくあった		ときどきあった		あまりなかった		まったくなかった		1,488	0						
6	あなたは、この授業の到達目標を知っていますか。	3.18	よく知っている		ある程度知っている		あまり知らない		まったく知らない		1,488	0						
7	この授業は、シラバスの授業計画どおりに行われましたか。	3.47	行われた		ある程度行われた		あまり行われなかった		まったく行われなかった		1,488	0						
8	あなたは、この授業の成績評価の方法・基準を知っていますか。	3.31	よく知っている		ある程度知っている		あまり知らない		まったく知らない		1,488	0						
9-1	あなたは、この授業の内容を理解できましたか。	3.34	よく理解できた		ある程度理解できた		あまり理解できなかった		まったく理解できなかった		1,488	0						
10-1	あなたは、この授業の内容に興味がもてましたか。	3.42	大いにもてた		ある程度もてた		あまりもてなかった		まったくもてなかった		1,488	0						
11-1	あなたは、この授業によって得られた成果がありましたか。	3.44	大いにあった		ある程度あった		あまりなかった		まったくなかった		1,488	0						
11-2	その成果は次のうちどれに当てはまりますか。(複数回答可)	-	知識の獲得・理解		技術・技能の習得		思考力		評価・判断力		表現力		主体的学修力		その他		1,488	0
12	あなたは、この授業で学んだことがこれからの人生において何らかの形で役立つと思いますか。	3.55	役立つ		どちらかといえば役立つ		どちらかといえば役立たない		役立たない		1,488	0						

当集計区分平均と全体平均との比較

■ 当集計区分平均 ● 全体平均



代表授業名	地域教育科目
-------	--------

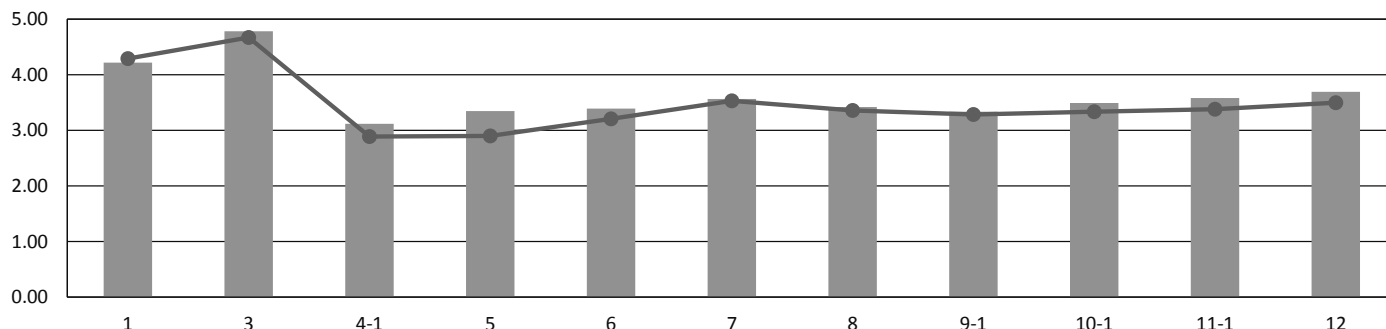
文学部				経済学部		経営学部	法学部
英文	総合人文	歴史	教育	経済	共生社会経済	経営	法律
4	3	0	0	4	16	17	5
工学部				教養学部			
機械知能工	電気情報工 電気電子工	電子工 情報基盤工	環境建設工	人間科	言語文化	情報科	地域構想
1	7	3	2	0	0	0	7

受講者数	333
回答者数	69

問	設問文	平均	回答数/回答率(%)								有効回答	無効回答						
			たいへん良い授業だった	どちらかといえば良い授業だった	どちらともいえない	どちらかといえば良くない授業だった	たいへん良くない授業だった	知識を習得する力	技術・技能を習得する力	ものごとをよく考える力			評価や判断する力	書く・話すなど表現する力	自分で学ぼうとする力	その他		
1	この授業を総合評価してください。	4.22	27	39.1%	34	49.3%	5	7.2%	2	2.9%	1	1.4%	69	0				
2	あなたは、この授業の履修では、特にどんな力が必要だったと思いますか。(複数回答可)	-	32	46.4%	7	10.1%	56	81.2%	31	44.9%	28	40.6%	31	44.9%	1	1.4%	69	0
3	あなたはこの授業をどのぐらい欠席しましたか。	4.78	0回		1回		2~3回		4~5回		6回以上		69	0				
4-1	あなたは、平均すると1回の授業につき、予習・復習や関連学習をどのぐらいしましたか。	3.12	2時間以上		1~2時間未満		30分~1時間未満		30分未満		まったくしていない		69	0				
5	授業以外での学習について、担当教員から指示や指導はありましたか。	3.35	よくあった		ときどきあった		あまりなかった		まったくなかった		69	0						
6	あなたは、この授業の到達目標を知っていますか。	3.39	よく知っている		ある程度知っている		あまり知らない		まったく知らない		69	0						
7	この授業は、シラバスの授業計画どおりに行われましたか。	3.57	行われた		ある程度行われた		あまり行われなかった		まったく行われなかった		69	0						
8	あなたは、この授業の成績評価の方法・基準を知っていますか。	3.42	よく知っている		ある程度知っている		あまり知らない		まったく知らない		69	0						
9-1	あなたは、この授業の内容を理解できましたか。	3.33	よく理解できた		ある程度理解できた		あまり理解できなかった		まったく理解できなかった		69	0						
10-1	あなたは、この授業の内容に興味がもてましたか。	3.49	大いにもてた		ある程度もてた		あまりもてなかった		まったくもてなかった		69	0						
11-1	あなたは、この授業によって得られた成果がありましたか。	3.58	大いにあった		ある程度あった		あまりなかった		まったくなかった		69	0						
11-2	その成果は次のうちどれに当てはまりますか。(複数回答可)	-	37	53.6%	12	17.4%	49	71.0%	31	44.9%	32	46.4%	31	44.9%	0	0.0%	69	0
12	あなたは、この授業で学んだことがこれからの人生において何らかの形で役立つと思いますか。	3.70	役立つ		どちらかといえば役立つ		どちらかといえば役立つ		役立つ		役立つ		役立つ		役立つ		69	0

当集計区分平均と全体平均との比較

■ 当集計区分平均 ● 全体平均

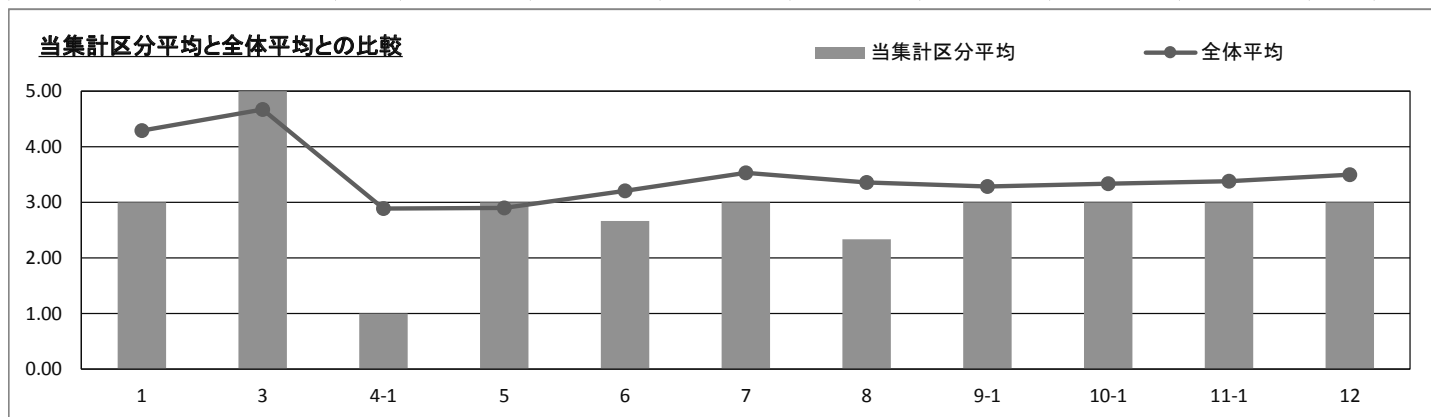


代表授業名	自由科目
-------	------

文学部				経済学部		経営学部	法学部
英文	総合人文	歴史	教育	経済	共生社会経済	経営	法律
0	0	0	0	0	0	0	0
工学部				教養学部			
機械知能工	電気情報工 電気電子工	電子工 情報基盤工	環境建設工	人間科	言語文化	情報科	地域構想
0	0	0	0	3	0	0	0

受講者数	18
回答者数	3

問	設問文	平均	回答数/回答率(%)								有効回答	無効回答			
			たいへん良い授業だった	どちらかといえば良い授業だった	どちらともいえない	どちらかといえば良くない授業だった	たいへん良くない授業だった	知識を習得する力	技術・技能を習得する力	ものごとをよく考える力			評価や判断する力	書く・話すなど表現する力	自分で学ぼうとする力
1	この授業を総合評価してください。	3.00	0	0	3	0	0	0	0	0	0	0	0	3	0
2	あなたは、この授業の履修では、特にどんな力が必要だったと思いますか。(複数回答可)	-	0	0	1	1	1	1	0	0	0	0	0	3	0
3	あなたはこの授業をどのぐらい欠席しましたか。	5.00	3	0	0	0	0	0	0	0	0	0	0	3	0
4-1	あなたは、平均すると1回の授業につき、予習・復習や関連学習をどのぐらいしましたか。	1.00	0	0	0	0	0	0	0	3	0	0	0	3	0
5	授業以外での学習について、担当教員から指示や指導はありましたか。	3.00	0	3	0	0	0	0	0	0	0	0	0	3	0
6	あなたは、この授業の到達目標を知っていますか。	2.67	0	2	1	0	0	0	0	0	0	0	0	3	0
7	この授業は、シラバスの授業計画どおりに行われましたか。	3.00	0	3	0	0	0	0	0	0	0	0	0	3	0
8	あなたは、この授業の成績評価の方法・基準を知っていますか。	2.33	0	1	2	0	0	0	0	0	0	0	0	3	0
9-1	あなたは、この授業の内容を理解できましたか。	3.00	0	3	0	0	0	0	0	0	0	0	0	3	0
10-1	あなたは、この授業の内容に興味をもちましたか。	3.00	0	3	0	0	0	0	0	0	0	0	0	3	0
11-1	あなたは、この授業によって得られた成果がありましたか。	3.00	0	3	0	0	0	0	0	0	0	0	0	3	0
11-2	その成果は次のうちどれに当てはまりますか。(複数回答可)	-	0	0	1	1	1	0	0	0	0	0	0	3	0
12	あなたは、この授業で学んだことがこれからの人生において何らかの形で役立つと思いますか。	3.00	0	3	0	0	0	0	0	0	0	0	0	3	0



<4. 受講者規模別集計>

代表授業名	19名以下
-------	-------

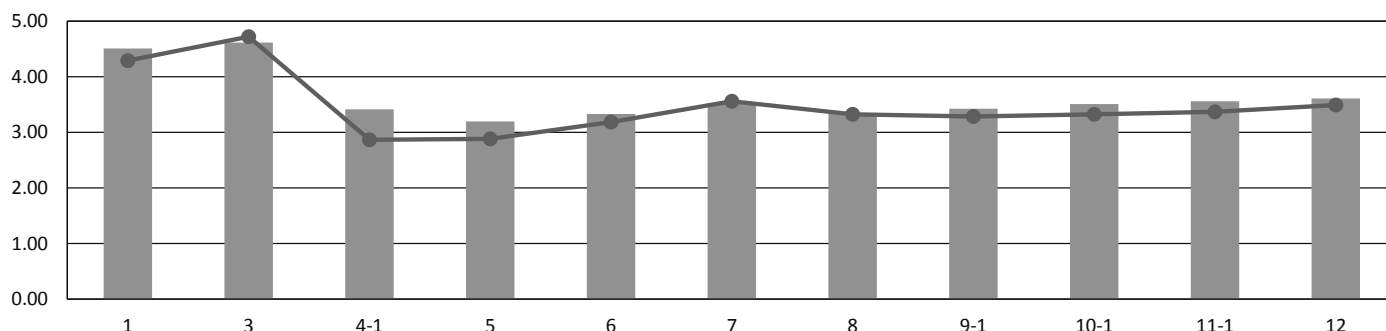
文学部				経済学部		経営学部	法学部
英文	総合人文	歴史	教育	経済	共生社会経済	経営	法律
111	112	265	118	71	149	119	122
工学部				教養学部			
機械知能工	電気情報工 電気電子工	電子工 情報基盤工	環境建設工	人間科	言語文化	情報科	地域構想
91	78	46	72	209	371	128	120

受講者数	106,497
回答者数	2,182

問	設問文	平均	回答数/回答率(%)										有効回答	無効回答	
			たいへん良い授業だった	どちらかといえば良い授業だった	どちらともいえない	どちらかといえば良くない授業だった	たいへん良くない授業だった	知識を習得する力	技術・技能を習得する力	ものごとをよく考える力	評価や判断する力	書く・話すなど表現する力			自分で学ぼうとする力
1	この授業を総合評価してください。	4.51	1,359 62.3%	644 29.5%	127 5.8%	33 1.5%	19 0.9%							2,182	0
2	あなたは、この授業の履修では、特にどんな力が必要だったと思いますか。(複数回答可)	-	1,513 69.3%	859 39.4%	1,194 54.7%	622 28.5%	1,301 59.6%	1,035 47.4%	18 0.8%					2,182	0
3	あなたはこの授業をどのぐらい欠席しましたか。	4.61	0回	1回	2~3回	4~5回	6回以上							2,182	0
4-1	あなたは、平均すると1回の授業につき、予習・復習や関連学習をどのぐらいしましたか。	3.41	2時間以上	1~2時間未満	30分~1時間未満	30分未満	まったくしていない							2,182	0
5	授業以外での学習について、担当教員から指示や指導はありましたか。	3.20	よくあった	ときどきあった	あまりなかった	まったくなかった								2,182	0
6	あなたは、この授業の到達目標を知っていますか。	3.33	よく知っている	ある程度知っている	あまり知らない	まったく知らない								2,182	0
7	この授業は、シラバスの授業計画どおりに行われましたか。	3.53	行われた	ある程度行われた	あまり行われなかった	まったく行われなかった								2,182	0
8	あなたは、この授業の成績評価の方法・基準を知っていますか。	3.34	よく知っている	ある程度知っている	あまり知らない	まったく知らない								2,182	0
9-1	あなたは、この授業の内容を理解できましたか。	3.43	よく理解できた	ある程度理解できた	あまり理解できなかった	まったく理解できなかった								2,182	0
10-1	あなたは、この授業の内容に興味がもてましたか。	3.51	大いにもてた	ある程度もてた	あまりもてなかった	まったくもてなかった								2,182	0
11-1	あなたは、この授業によって得られた成果がありましたか。	3.56	大いにあった	ある程度あった	あまりなかった	まったくなかった								2,182	0
11-2	その成果は次のうちどれに当てはまりますか。(複数回答可)	-	知識の獲得・理解	技術・技能の習得	思考力	評価・判断力	表現力	主体的学修力	その他					2,182	0
12	あなたは、この授業で学んだことがこれからの人生において何らかの形で役立つと思いますか。	3.61	役立つ	どちらかといえば役立つ	どちらかといえば役立つ	役立つ								2,182	0

当集計区分平均と全体平均との比較

■ 当集計区分平均 ● 全体平均



代表授業名	20～49名
-------	--------

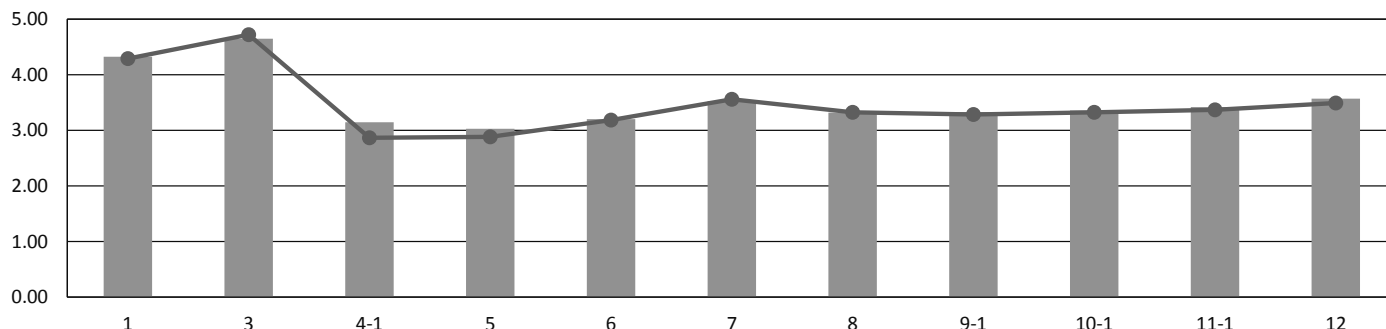
文学部				経済学部		経営学部	法学部
英文	総合人文	歴史	教育	経済	共生社会経済	経営	法律
1,068	273	621	341	648	291	638	748
工学部				教養学部			
機械知能工	電気情報工 電気電子工	電子工 情報基盤工	環境建設工	人間科	言語文化	情報科	地域構想
471	280	268	543	416	612	306	254

受講者数	15,427
回答者数	7,778

問	設問文	平均	回答数/回答率(%)								有効回答	無効回答		
			たいへん良い授業だった	どちらかといえば良い授業だった	どちらともいえない	どちらかといえば良くない授業だった	たいへん良くない授業だった	知識を習得する力	技術・技能を習得する力	ものごとをよく考える力			評価や判断する力	書く・話すなど表現する力
1	この授業を総合評価してください。	4.32	3,798 48.8%	3,055 39.3%	659 8.5%	179 2.3%	87 1.1%						7,778	0
2	あなたは、この授業の履修では、特にどんな力が必要だったと思いますか。(複数回答可)	-	6,000 77.1%	2,872 36.9%	2,895 37.2%	1,467 18.9%	4,055 52.1%	3,093 39.8%	54 0.7%				7,778	0
3	あなたはこの授業をどのぐらい欠席しましたか。	4.65	6,084 78.2%	1,012 13.0%	477 6.1%	44 0.6%	161 2.1%						7,778	0
4-1	あなたは、平均すると1回の授業につき、予習・復習や関連学習をどのぐらいしましたか。	3.15	849 10.9%	2,230 28.7%	2,558 32.9%	1,492 19.2%	649 8.3%						7,778	0
5	授業以外での学習について、担当教員から指示や指導はありましたか。	3.03	2,775 35.7%	3,029 38.9%	1,407 18.1%	567 7.3%							7,778	0
6	あなたは、この授業の到達目標を知っていますか。	3.20	2,664 34.3%	4,143 53.3%	828 10.6%	143 1.8%							7,778	0
7	この授業は、シラバスの授業計画どおりに行われましたか。	3.53	4,388 56.4%	3,140 40.4%	200 2.6%	50 0.6%							7,778	0
8	あなたは、この授業の成績評価の方法・基準を知っていますか。	3.32	3,316 42.6%	3,754 48.3%	599 7.7%	109 1.4%							7,778	0
9-1	あなたは、この授業の内容を理解できましたか。	3.33	3,250 41.8%	3,924 50.4%	517 6.6%	87 1.1%							7,778	0
10-1	あなたは、この授業の内容に興味がもてましたか。	3.36	3,650 46.9%	3,417 43.9%	569 7.3%	142 1.8%							7,778	0
11-1	あなたは、この授業によって得られた成果がありましたか。	3.42	3,811 49.0%	3,492 44.9%	401 5.2%	74 1.0%							7,778	0
11-2	その成果は次のうちどれにあたりますか。(複数回答可)	-	6,161 79.2%	3,018 38.8%	3,182 40.9%	1,591 20.5%	3,326 42.8%	2,195 28.2%	59 0.8%				7,778	0
12	あなたは、この授業で学んだことがこれからの人生において何らかの形で役立つと思いますか。	3.57	4,984 64.1%	2,345 30.1%	357 4.6%	92 1.2%							7,778	0

当集計区分平均と全体平均との比較

■ 当集計区分平均 ● 全体平均



代表授業名	50～99名
-------	--------

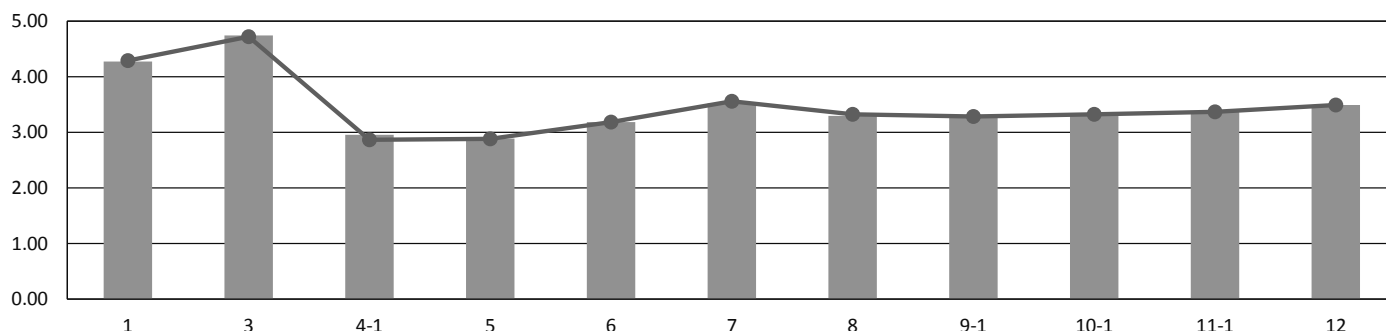
文学部				経済学部		経営学部	法学部
英文	総合人文	歴史	教育	経済	共生社会経済	経営	法律
1,025	150	408	377	257	191	343	385
工学部				教養学部			
機械知能工	電気情報工 電気電子工	電子工 情報基盤工	環境建設工	人間科	言語文化	情報科	地域構想
423	863	707	560	336	234	659	321

受講者数	16,700
回答者数	7,239

問	設問文	平均	回答数/回答率(%)										有効回答	無効回答				
			たいへん良い授業だった		どちらかといえば良い授業だった		どちらともいえない		どちらかといえば良くない授業だった		たいへん良くない授業だった							
1	この授業を総合評価してください。	4.28	3,257	45.0%	3,038	42.0%	695	9.6%	183	2.5%	66	0.9%	7,239	0				
2	あなたは、この授業の履修では、特にどんな力が必要だったと思いますか。(複数回答可)	-	5,859	80.9%	2,831	39.1%	3,248	44.9%	1,513	20.9%	1,804	24.9%	2,364	32.7%	32	0.4%	7,239	0
3	あなたはこの授業をどのぐらい欠席しましたか。	4.74	0回		1回		2～3回		4～5回		6回以上		7,239	0				
4-1	あなたは、平均すると1回の授業につき、予習・復習や関連学習をどのぐらいしましたか。	2.96	2時間以上		1～2時間未満		30分～1時間未満		30分未満		まったくしていない		7,239	0				
5	授業以外での学習について、担当教員から指示や指導はありましたか。	2.89	よくあった		ときどきあった		あまりなかった		まったくなかった		7,239	0						
6	あなたは、この授業の到達目標を知っていますか。	3.18	よく知っている		ある程度知っている		あまり知らない		まったく知らない		7,239	0						
7	この授業は、シラバスの授業計画どおりに行われましたか。	3.52	行われた		ある程度行われた		あまり行われなかった		まったく行われなかった		7,239	0						
8	あなたは、この授業の成績評価の方法・基準を知っていますか。	3.30	よく知っている		ある程度知っている		あまり知らない		まったく知らない		7,239	0						
9-1	あなたは、この授業の内容を理解できましたか。	3.27	よく理解できた		ある程度理解できた		あまり理解できなかった		まったく理解できなかった		7,239	0						
10-1	あなたは、この授業の内容に興味がもてましたか。	3.33	大いにもてた		ある程度もてた		あまりもてなかつた		まったくもてなかつた		7,239	0						
11-1	あなたは、この授業によって得られた成果がありましたか。	3.38	大いにあった		ある程度あった		あまりなかった		まったくなかった		7,239	0						
11-2	その成果は次のうちどれに当たりますか。(複数回答可)	-	5,950	82.2%	2,861	39.5%	3,153	43.6%	1,534	21.2%	1,642	22.7%	1,761	24.3%	51	0.7%	7,239	0
12	あなたは、この授業で学んだことがこれからの人生において何らかの形で役立つと思いますか。	3.49	役立つ		どちらかといえば役立つ		どちらかといえば役立たない		役立たない		7,239	0						

当集計区分平均と全体平均との比較

■ 当集計区分平均 ● 全体平均



代表授業名	100~199名
-------	----------

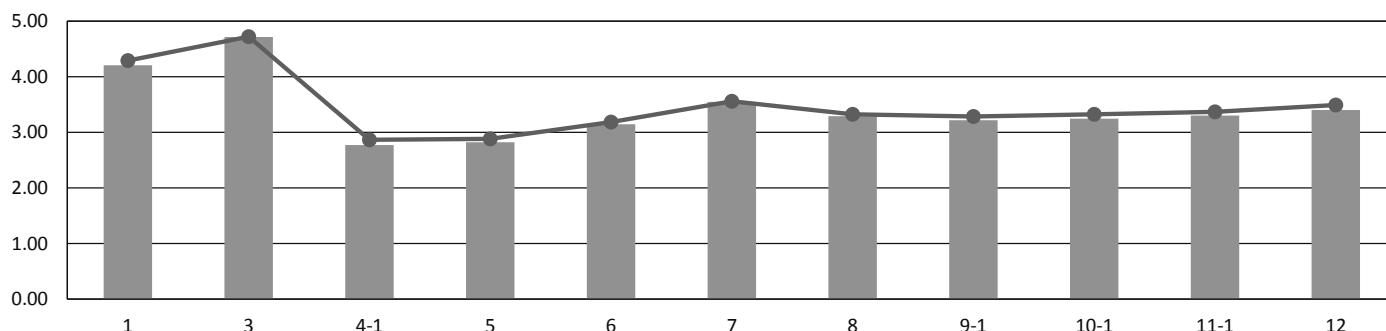
文学部				経済学部		経営学部	法学部
英文	総合人文	歴史	教育	経済	共生社会経済	経営	法律
963	171	775	127	1,026	943	1,415	1,313
工学部				教養学部			
機械知能工	電気情報工 電気電子工	電子工 情報基盤工	環境建設工	人間科	言語文化	情報科	地域構想
1,027	1,014	997	799	874	437	803	725

受講者数	30,750
回答者数	13,409

問	設問文	平均	回答数/回答率(%)										有効回答	無効回答				
			たいへん良い授業だった		どちらかといえば良い授業だった		どちらともいえない		どちらかといえば良くない授業だった		たいへん良くない授業だった							
1	この授業を総合評価してください。	4.21	5,655	42.2%	5,657	42.2%	1,502	11.2%	396	3.0%	199	1.5%	13,409	0				
2	あなたは、この授業の履修では、特にどんな力が必要だったと思いますか。(複数回答可)	-	10,493	78.3%	3,378	25.2%	7,162	53.4%	3,299	24.6%	3,269	24.4%	4,151	31.0%	68	0.5%	13,409	0
3	あなたはこの授業をどのぐらい欠席しましたか。	4.72	0回		1回		2~3回		4~5回		6回以上				13,409	0		
4-1	あなたは、平均すると1回の授業につき、予習・復習や関連学習をどのぐらいしましたか。	2.77	2時間以上		1~2時間未満		30分~1時間未満		30分未満		まったくしていない				13,409	0		
5	授業以外での学習について、担当教員から指示や指導はありましたか。	2.82	よくあった		ときどきあった		あまりなかった		まったくなかった				13,409	0				
6	あなたは、この授業の到達目標を知っていますか。	3.15	よく知っている		ある程度知っている		あまり知らない		まったく知らない				13,409	0				
7	この授業は、シラバスの授業計画どおりに行われましたか。	3.55	行われた		ある程度行われた		あまり行われなかった		まったく行われなかった				13,409	0				
8	あなたは、この授業の成績評価の方法・基準を知っていますか。	3.29	よく知っている		ある程度知っている		あまり知らない		まったく知らない				13,409	0				
9-1	あなたは、この授業の内容を理解できましたか。	3.22	よく理解できた		ある程度理解できた		あまり理解できなかった		まったく理解できなかった				13,409	0				
10-1	あなたは、この授業の内容に興味をもちましたか。	3.25	大いにもてた		ある程度もてた		あまりもてななかった		まったくもてななかった				13,409	0				
11-1	あなたは、この授業によって得られた成果がありましたか。	3.30	大いにあった		ある程度あった		あまりなかった		まったくなかった				13,409	0				
11-2	その成果は次のうちどれに当たりますか。(複数回答可)	-	10,722	80.0%	3,502	26.1%	7,014	52.3%	3,328	24.8%	3,045	22.7%	2,832	21.1%	102	0.8%	13,409	0
12	あなたは、この授業で学んだことがこれからの人生において何らかの形で役立つと思いますか。	3.41	役立つ		どちらかといえば役立つ		どちらかといえば役立たない		役立たない				13,409	0				

当集計区分平均と全体平均との比較

■ 当集計区分平均 ● 全体平均



代表授業名	200名以上
-------	--------

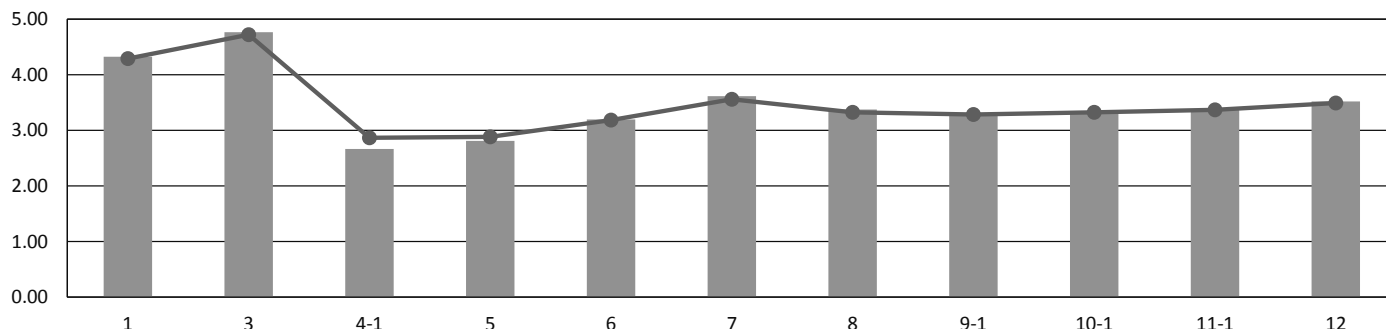
文学部				経済学部		経営学部	法学部
英文	総合人文	歴史	教育	経済	共生社会経済	経営	法律
642	114	880	167	3,015	1,202	2,638	2,667
工学部				教養学部			
機械知能工	電気情報工 電気電子工	電子工 情報基盤工	環境建設工	人間科	言語文化	情報科	地域構想
204	191	143	198	371	320	337	385

受講者数	37,140
回答者数	13,474

問	設問文	平均	回答数/回答率(%)										有効回答	無効回答										
			たいへん良い授業だった		どちらかといえば良い授業だった		どちらともいえない		どちらかといえば良くない授業だった		たいへん良くない授業だった													
1	この授業を総合評価してください。	4.32	6,401	47.5%	5,530	41.0%	1,155	8.6%	267	2.0%	121	0.9%	13,474	0										
2	あなたは、この授業の履修では、特にどんな力が必要だったと思いますか。(複数回答可)	-	10,768	79.9%	2,874	21.3%	7,279	54.0%	3,314	24.6%	2,688	19.9%	4,036	30.0%	80	0.6%	13,474	0						
3	あなたはこの授業をどのぐらい欠席しましたか。	4.77	0回		1回		2~3回		4~5回		6回以上		11,572	85.9%	1,121	8.3%	529	3.9%	35	0.3%	217	1.6%	13,474	0
4-1	あなたは、平均すると1回の授業につき、予習・復習や関連学習をどのぐらいしましたか。	2.66	2時間以上		1~2時間未満		30分~1時間未満		30分未満		まったくしていない		575	4.3%	2,439	18.1%	4,425	32.8%	3,940	29.2%	2,095	15.5%	13,474	0
5	授業以外での学習について、担当教員から指示や指導はありましたか。	2.81	よくあった		ときどきあった		あまりなかった		まったくなかった				3,293	24.4%	5,522	41.0%	3,491	25.9%	1,168	8.7%			13,474	0
6	あなたは、この授業の到達目標を知っていますか。	3.20	よく知っている		ある程度知っている		あまり知らない		まったく知らない				4,485	33.3%	7,403	54.9%	1,348	10.0%	238	1.8%			13,474	0
7	この授業は、シラバスの授業計画どおりに行われましたか。	3.61	行われた		ある程度行われた		あまり行われなかった		まったく行われなかった				8,680	64.4%	4,453	33.0%	263	2.0%	78	0.6%			13,474	0
8	あなたは、この授業の成績評価の方法・基準を知っていますか。	3.37	よく知っている		ある程度知っている		あまり知らない		まったく知らない				6,177	45.8%	6,302	46.8%	852	6.3%	143	1.1%			13,474	0
9-1	あなたは、この授業の内容を理解できましたか。	3.31	よく理解できた		ある程度理解できた		あまり理解できなかった		まったく理解できなかった				5,329	39.6%	7,061	52.4%	949	7.0%	135	1.0%			13,474	0
10-1	あなたは、この授業の内容に興味がもてましたか。	3.34	大いにもてた		ある程度もてた		あまりもてなかつた		まったくもてなかつた				6,027	44.7%	6,266	46.5%	947	7.0%	234	1.7%			13,474	0
11-1	あなたは、この授業によって得られた成果がありましたか。	3.37	大いにあった		ある程度あった		あまりなかった		まったくなかった				5,985	44.4%	6,674	49.5%	681	5.1%	134	1.0%			13,474	0
11-2	その成果は次のうちどれに当たりますか。(複数回答可)	-	10,953	81.3%	3,026	22.5%	6,966	51.7%	3,433	25.5%	2,568	19.1%	3,014	22.4%	95	0.7%					13,474	0		
12	あなたは、この授業で学んだことがこれからの人生において何らかの形で役立つと思いますか。	3.52	役立つ		どちらかといえば役立つ		どちらかといえば役立たない		役立たない				7,884	58.5%	4,862	36.1%	582	4.3%	146	1.1%			13,474	0

当集計区分平均と全体平均との比較

■ 当集計区分平均 ● 全体平均



代表授業名	19名以下
-------	-------

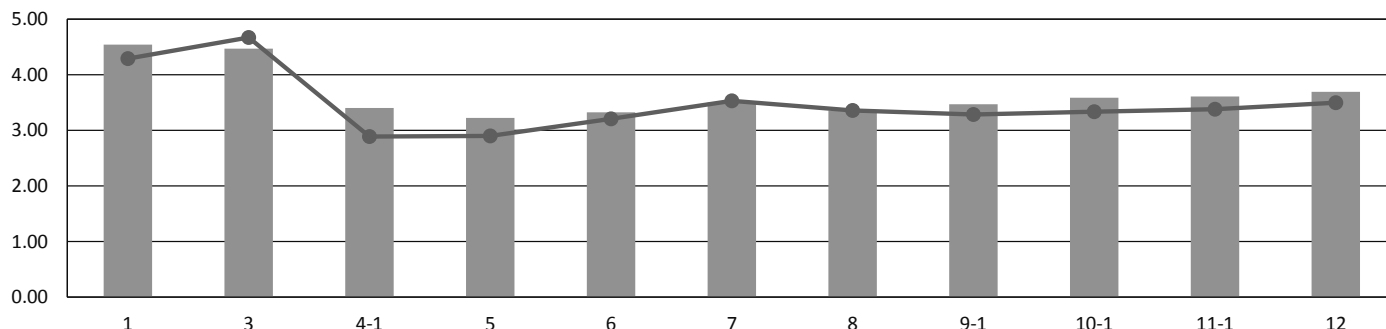
文学部				経済学部		経営学部	法学部
英文	総合人文	歴史	教育	経済	共生社会経済	経営	法律
137	52	174	96	150	97	165	255
工学部				教養学部			
機械知能工	電気情報工 電気電子工	電子工 情報基盤工	環境建設工	人間科	言語文化	情報科	地域構想
40	61	29	57	191	248	88	88

受講者数	7,357
回答者数	1,928

問	設問文	平均	回答数/回答率(%)										有効回答	無効回答										
			たいへん良い授業だった		どちらかといえば良い授業だった		どちらともいえない		どちらかといえば良くない授業だった		たいへん良くない授業だった													
1	この授業を総合評価してください。	4.54	1,224	63.5%	559	29.0%	115	6.0%	25	1.3%	5	0.3%	1,928	0										
2	あなたは、この授業の履修では、特にどんな力が必要だったと思いますか。(複数回答可)	-	1,348	69.9%	738	38.3%	1,098	57.0%	606	31.4%	1,157	60.0%	944	49.0%	23	1.2%	1,928	0						
3	あなたはこの授業をどのぐらい欠席しましたか。	4.47	0回		1回		2~3回		4~5回		6回以上		1,248	64.7%	394	20.4%	247	12.8%	19	1.0%	20	1.0%	1,928	0
4-1	あなたは、平均すると1回の授業につき、予習・復習や関連学習をどのぐらいしましたか。	3.40	2時間以上		1~2時間未満		30分~1時間未満		30分未満		まったくしていない		406	21.1%	551	28.6%	523	27.1%	306	15.9%	142	7.4%	1,928	0
5	授業以外での学習について、担当教員から指示や指導はありましたか。	3.22	よくあった		ときどきあった		あまりなかった		まったくなかった				832	43.2%	759	39.4%	274	14.2%	63	3.3%			1,928	0
6	あなたは、この授業の到達目標を知っていますか。	3.32	よく知っている		ある程度知っている		あまり知らない		まったく知らない				814	42.2%	947	49.1%	144	7.5%	23	1.2%			1,928	0
7	この授業は、シラバスの授業計画どおりに行われましたか。	3.50	行われた		ある程度行われた		あまり行われなかった		まったく行われなかった				1,068	55.4%	774	40.1%	75	3.9%	11	0.6%			1,928	0
8	あなたは、この授業の成績評価の方法・基準を知っていますか。	3.36	よく知っている		ある程度知っている		あまり知らない		まったく知らない				874	45.3%	885	45.9%	154	8.0%	15	0.8%			1,928	0
9-1	あなたは、この授業の内容を理解できましたか。	3.47	よく理解できた		ある程度理解できた		あまり理解できなかった		まったく理解できなかった				986	51.1%	867	45.0%	68	3.5%	7	0.4%			1,928	0
10-1	あなたは、この授業の内容に興味がもてましたか。	3.59	大いにもてた		ある程度もてた		あまりもてなかつた		まったくもてなかつた				1,213	62.9%	644	33.4%	64	3.3%	7	0.4%			1,928	0
11-1	あなたは、この授業によって得られた成果がありましたか。	3.61	大いにあった		ある程度あった		あまりなかった		まったくなかった				1,235	64.1%	642	33.3%	43	2.2%	8	0.4%			1,928	0
11-2	その成果は次のうちどれに当てはまりますか。(複数回答可)	-	1,411	73.2%	792	41.1%	1,113	57.7%	647	33.6%	1,009	52.3%	794	41.2%	15	0.8%			1,928	0				
12	あなたは、この授業で学んだことがこれからの人生において何らかの形で役立つと思いますか。	3.69	役立つ		どちらかといえば役立つ		どちらかといえば役立たない		役立たない				1,404	72.8%	465	24.1%	53	2.7%	6	0.3%			1,928	0

当集計区分平均と全体平均との比較

■ 当集計区分平均 ● 全体平均



代表授業名	20～49名
-------	--------

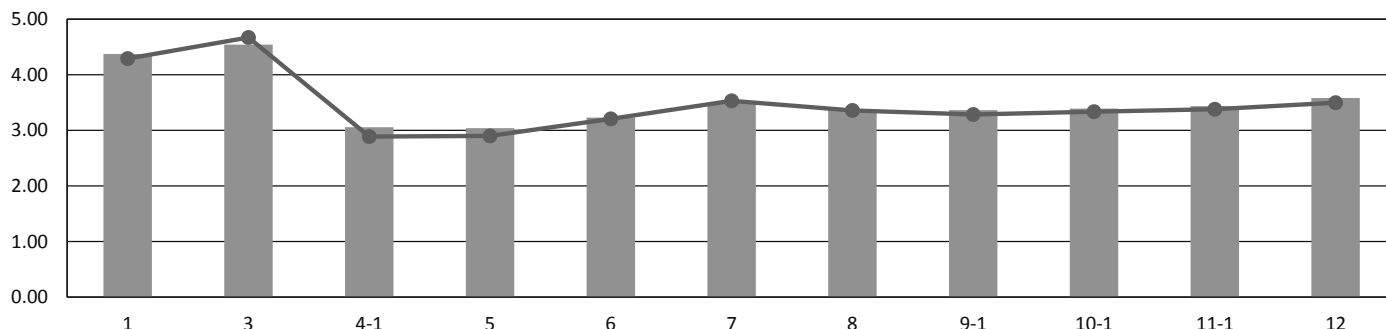
文学部				経済学部		経営学部	法学部
英文	総合人文	歴史	教育	経済	共生社会経済	経営	法律
857	213	451	389	544	193	555	627
工学部				教養学部			
機械知能工	電気情報工 電気電子工	電子工 情報基盤工	環境建設工	人間科	言語文化	情報科	地域構想
109	277	150	509	271	528	293	235

受講者数	17,125
回答者数	6,201

問	設問文	平均	回答数/回答率(%)										有効回答	無効回答		
			たいへん良い授業だった		どちらかといえば良い授業だった		どちらともいえない		どちらかといえば良くない授業だった		たいへん良くない授業だった				その他	
1	この授業を総合評価してください。	4.38	3,255	52.5%	2,281	36.8%	475	7.7%	126	2.0%	64	1.0%	6,201	0		
2	あなたは、この授業の履修では、特にどんな力が必要だったと思いますか。(複数回答可)	-	4,622	74.5%	2,366	38.2%	2,456	39.6%	1,258	20.3%	3,250	52.4%	2,426	39.1%	60	1.0%
3	あなたはこの授業をどのぐらい欠席しましたか。	4.54	0回		1回		2～3回		4～5回		6回以上		6,201	0		
4-1	あなたは、平均すると1回の授業につき、予習・復習や関連学習をどのぐらいしましたか。	3.05	2時間以上		1～2時間未満		30分～1時間未満		30分未満		まったくしていない		6,201	0		
5	授業以外での学習について、担当教員から指示や指導はありましたか。	3.04	よくあった		ときどきあった		あまりなかった		まったくなかった		6,201	0				
6	あなたは、この授業の到達目標を知っていますか。	3.23	よく知っている		ある程度知っている		あまり知らない		まったく知らない		6,201	0				
7	この授業は、シラバスの授業計画どおりに行われましたか。	3.51	行われた		ある程度行われた		あまり行われなかった		まったく行われなかった		6,201	0				
8	あなたは、この授業の成績評価の方法・基準を知っていますか。	3.37	よく知っている		ある程度知っている		あまり知らない		まったく知らない		6,201	0				
9-1	あなたは、この授業の内容を理解できましたか。	3.37	よく理解できた		ある程度理解できた		あまり理解できなかった		まったく理解できなかった		6,201	0				
10-1	あなたは、この授業の内容に興味がありましたか。	3.39	大いにもてた		ある程度もてた		あまりもてなかつた		まったくもてなかつた		6,201	0				
11-1	あなたは、この授業によって得られた成果がありましたか。	3.44	大いにあった		ある程度あった		あまりなかった		まったくなかった		6,201	0				
11-2	その成果は次のうちどれに当てはまりますか。(複数回答可)	-	4,727	76.2%	2,476	39.9%	2,618	42.2%	1,326	21.4%	2,724	43.9%	1,842	29.7%	69	1.1%
12	あなたは、この授業で学んだことがこれからの人生において何らかの形で役立つと思いますか。	3.58	役立つ		どちらかといえば役立つ		どちらかといえば役立たない		役立たない		6,201	0				

当集計区分平均と全体平均との比較

■ 当集計区分平均 ● 全体平均



代表授業名	50～99名
-------	--------

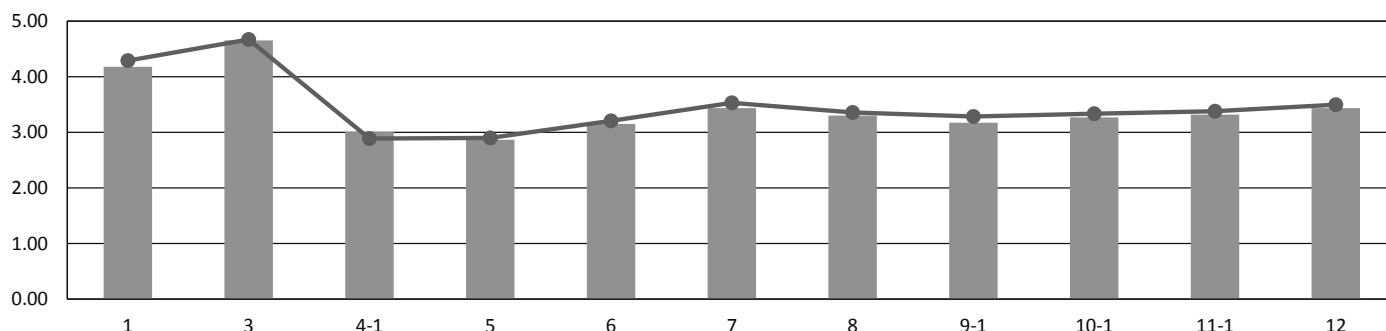
文学部				経済学部		経営学部	法学部
英文	総合人文	歴史	教育	経済	共生社会経済	経営	法律
730	72	376	243	111	109	271	339
工学部				教養学部			
機械知能工	電気情報工 電気電子工	電子工 情報基盤工	環境建設工	人間科	言語文化	情報科	地域構想
353	429	410	354	373	192	294	111

受講者数	15,219
回答者数	4,767

問	設問文	平均	回答数/回答率(%)										有効回答	無効回答		
			たいへん良い授業だった		どちらかといえば良い授業だった		どちらともいえない		どちらかといえば良くない授業だった		たいへん良くない授業だった					
1	この授業を総合評価してください。	4.18	1,987	41.7%	2,007	42.1%	515	10.8%	163	3.4%	95	2.0%	4,767	0		
2	あなたは、この授業の履修では、特にどんな力が必要だったと思いますか。(複数回答可)	-	3,867	81.1%	1,686	35.4%	2,340	49.1%	975	20.5%	1,184	24.8%	1,686	35.4%	26	0.5%
3	あなたはこの授業をどのぐらい欠席しましたか。	4.66	0回		1回		2～3回		4～5回		6回以上		4,767	0		
4-1	あなたは、平均すると1回の授業につき、予習・復習や関連学習をどのぐらいしましたか。	3.01	2時間以上		1～2時間未満		30分～1時間未満		30分未満		まったくしていない		4,767	0		
5	授業以外での学習について、担当教員から指示や指導はありましたか。	2.87	よくあった		ときどきあった		あまりなかった		まったくなかった		4,767	0				
6	あなたは、この授業の到達目標を知っていますか。	3.15	よく知っている		ある程度知っている		あまり知らない		まったく知らない		4,767	0				
7	この授業は、シラバスの授業計画どおりに行われましたか。	3.44	行われた		ある程度行われた		あまり行われなかった		まったく行われなかった		4,767	0				
8	あなたは、この授業の成績評価の方法・基準を知っていますか。	3.30	よく知っている		ある程度知っている		あまり知らない		まったく知らない		4,767	0				
9-1	あなたは、この授業の内容を理解できましたか。	3.17	よく理解できた		ある程度理解できた		あまり理解できなかった		まったく理解できなかった		4,767	0				
10-1	あなたは、この授業の内容に興味がもてましたか。	3.27	大いにもてた		ある程度もてた		あまりもてなかった		まったくもてなかった		4,767	0				
11-1	あなたは、この授業によって得られた成果がありましたか。	3.32	大いにあった		ある程度あった		あまりなかった		まったくなかった		4,767	0				
11-2	その成果は次のうちどれに当たりますか。(複数回答可)	-	3,909	82.0%	1,712	35.9%	2,202	46.2%	1,001	21.0%	1,066	22.4%	1,258	26.4%	37	0.8%
12	あなたは、この授業で学んだことがこれからの人生において何らかの形で役立つと思いますか。	3.44	役立つ		どちらかといえば役立つ		どちらかといえば役立たない		役立たない		4,767	0				

当集計区分平均と全体平均との比較

■ 当集計区分平均 ● 全体平均



代表授業名	100～199名
-------	----------

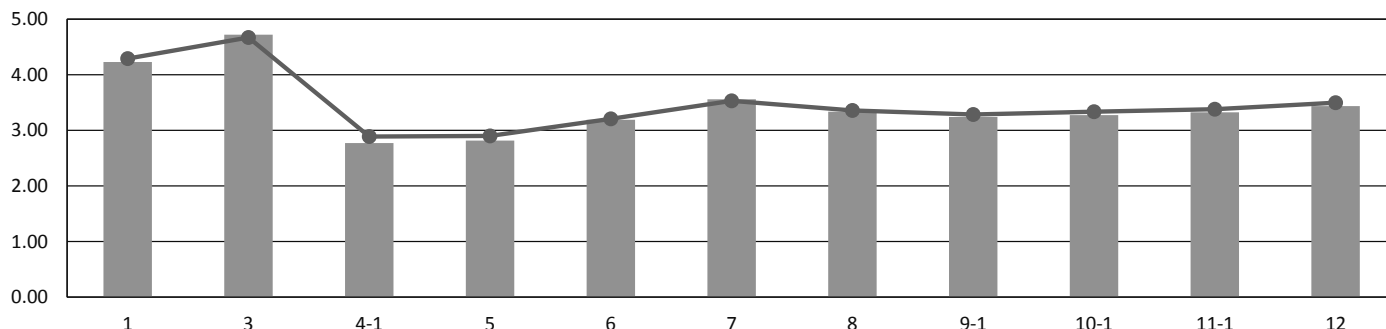
文学部				経済学部		経営学部	法学部
英文	総合人文	歴史	教育	経済	共生社会経済	経営	法律
924	96	475	82	582	586	1,012	803
工学部				教養学部			
機械知能工	電気情報工 電気電子工	電子工 情報基盤工	環境建設工	人間科	言語文化	情報科	地域構想
630	660	391	646	403	315	451	441

受講者数	28,679
回答者数	8,497

問	設問文	平均	回答数/回答率(%)								有効回答	無効回答	
			たいへん良い授業だった	どちらかといえば良い授業だった	どちらともいえない	どちらかといえば良くない授業だった	たいへん良くない授業だった	知識を習得する力	技術・技能を習得する力	ものごとをよく考える力			評価や判断する力
1	この授業を総合評価してください。	4.23	3,656 43.0%	3,609 42.5%	892 10.5%	203 2.4%	137 1.6%					8,497	0
2	あなたは、この授業の履修では、特にどんな力が必要だったと思いますか。(複数回答可)	-	6,850 80.6%	2,211 26.0%	4,465 52.5%	2,018 23.7%	2,051 24.1%	2,625 30.9%	42 0.5%			8,497	0
3	あなたはこの授業をどのぐらい欠席しましたか。	4.72	0回	1回	2～3回	4～5回	6回以上					8,497	0
4-1	あなたは、平均すると1回の授業につき、予習・復習や関連学習をどのぐらいしましたか。	2.77	2時間以上	1～2時間未満	30分～1時間未満	30分未満	まったくしていない					8,497	0
5	授業以外での学習について、担当教員から指示や指導はありましたか。	2.82	よくあった	ときどきあった	あまりなかった	まったくなかった						8,497	0
6	あなたは、この授業の到達目標を知っていますか。	3.19	よく知っている	ある程度知っている	あまり知らない	まったく知らない						8,497	0
7	この授業は、シラバスの授業計画どおりに行われましたか。	3.56	行われた	ある程度行われた	あまり行われなかった	まったく行われなかった						8,497	0
8	あなたは、この授業の成績評価の方法・基準を知っていますか。	3.34	よく知っている	ある程度知っている	あまり知らない	まったく知らない						8,497	0
9-1	あなたは、この授業の内容を理解できましたか。	3.24	よく理解できた	ある程度理解できた	あまり理解できなかった	まったく理解できなかった						8,497	0
10-1	あなたは、この授業の内容に興味がもてましたか。	3.27	大いにもてた	ある程度もてた	あまりもてなかつた	まったくもてなかつた						8,497	0
11-1	あなたは、この授業によって得られた成果がありましたか。	3.33	大いにあった	ある程度あった	あまりなかった	まったくなかった						8,497	0
11-2	その成果は次のうちどれに当てはまりますか。(複数回答可)	-	知識の獲得・理解	技術・技能の習得	思考力	評価・判断力	表現力	主体的学修力	その他			8,497	0
12	あなたは、この授業で学んだことがこれからの人生において何らかの形で役立つと思いますか。	3.44	役立つ	どちらかといえば役立つ	どちらかといえば役立たない	役立たない						8,497	0

当集計区分平均と全体平均との比較

■ 当集計区分平均 ● 全体平均



代表授業名	200名以上
-------	--------

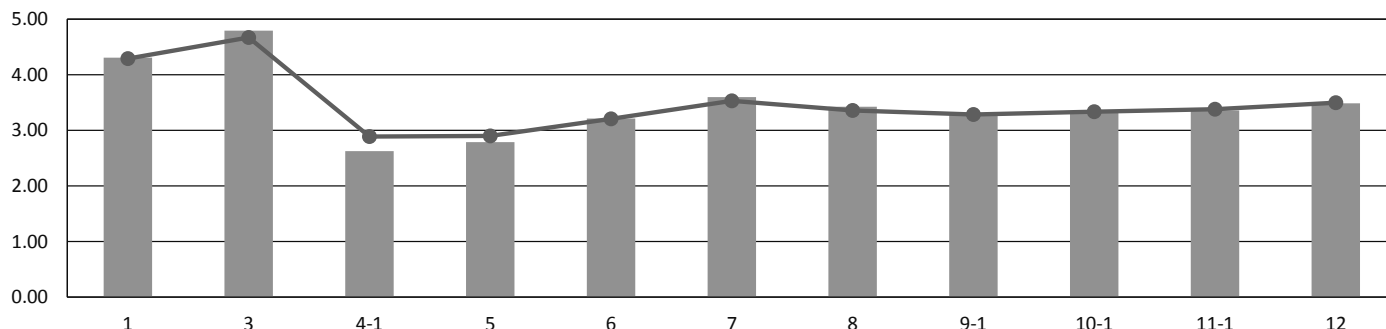
文学部				経済学部		経営学部	法学部
英文	総合人文	歴史	教育	経済	共生社会経済	経営	法律
160	41	355	19	1,218	348	1,234	1,620
工学部				教養学部			
機械知能工	電気情報工 電気電子工	電子工 情報基盤工	環境建設工	人間科	言語文化	情報科	地域構想
105	143	109	100	182	155	153	158

受講者数	23,708
回答者数	6,100

問	設問文	平均	回答数/回答率(%)										有効回答	無効回答				
			たいへん良い授業だった		どちらかといえば良い授業だった		どちらともいえない		どちらかといえば良くない授業だった		たいへん良くない授業だった							
1	この授業を総合評価してください。	4.31	2,749	45.1%	2,686	44.0%	516	8.5%	102	1.7%	47	0.8%	6,100	0				
2	あなたは、この授業の履修では、特にどんな力が必要だったと思いますか。(複数回答可)	-	5,262	86.3%	1,209	19.8%	3,068	50.3%	1,399	22.9%	963	15.8%	1,662	27.2%	28	0.5%	6,100	0
3	あなたはこの授業をどのぐらい欠席しましたか。	4.80	0回		1回		2~3回		4~5回		6回以上		6,100	0				
4-1	あなたは、平均すると1回の授業につき、予習・復習や関連学習をどのぐらいしましたか。	2.63	2時間以上		1~2時間未満		30分~1時間未満		30分未満		まったくしていない		6,100	0				
5	授業以外での学習について、担当教員から指示や指導はありましたか。	2.79	よくあった		ときどきあった		あまりなかった		まったくなかった		6,100	0						
6	あなたは、この授業の到達目標を知っていますか。	3.21	よく知っている		ある程度知っている		あまり知らない		まったく知らない		6,100	0						
7	この授業は、シラバスの授業計画どおりに行われましたか。	3.60	行われた		ある程度行われた		あまり行われなかった		まったく行われなかった		6,100	0						
8	あなたは、この授業の成績評価の方法・基準を知っていますか。	3.42	よく知っている		ある程度知っている		あまり知らない		まったく知らない		6,100	0						
9-1	あなたは、この授業の内容を理解できましたか。	3.29	よく理解できた		ある程度理解できた		あまり理解できなかった		まったく理解できなかった		6,100	0						
10-1	あなたは、この授業の内容に興味がもてましたか。	3.33	大いにもてた		ある程度もてた		あまりもてなかった		まったくもてなかった		6,100	0						
11-1	あなたは、この授業によって得られた成果がありましたか。	3.36	大いにあった		ある程度あった		あまりなかった		まったくなかった		6,100	0						
11-2	その成果は次のうちどれに当たりますか。(複数回答可)	-	5,303	86.9%	1,220	20.0%	2,864	47.0%	1,395	22.9%	859	14.1%	1,283	21.0%	27	0.4%	6,100	0
12	あなたは、この授業で学んだことがこれからの人生において何らかの形で役立つと思いますか。	3.49	役立つ		どちらかといえば役立つ		どちらかといえば役立たない		役立たない		6,100	0						

当集計区分平均と全体平均との比較

■ 当集計区分平均 ● 全体平均



2021年度
「授業改善のための学生アンケート」結果報告書
2022年8月31日発行

■編集・発行
東北学院大学「授業改善のための学生アンケート」実施委員会

■印刷・集計
ハリウコミュニケーションズ株式会社

※無断転載を禁じます。転載をご希望の場合はご一報ください。